



UAB „Tezaurus auditas“

**VŠĮ CENTRINĖ PROJEKTŲ
VALDYMO AGENTŪRA**
ATASKAITOS UŽ METUS, PASIBAIGUSIUS
2019 M. GRUODŽIO 31 D.

TURINYS

NEPRIKLAUSOMO AUDITORIAUS IŠVADA.....	2
FINANSINĖS BŪKLĖS ATASKAITA.....	4
VEIKLOS REZULTATŲ ATASKAITA	6
GRYNOJO TURTO POKYČIŲ ATASKAITA	7
PINIGŲ SRAUTŲ ATASKAITA	8
AIŠKINAMASIS RAŠTAS.....	9
AIŠKINAMOJO RAŠTO PRIEDAI	15
VEIKLOS ATASKAITA.....	28

NEPRIKLAUSOMO AUDITORIAUS IŠVADA

VŠĮ CENTRINĖ PROJEKTŲ VALDYMO AGENTŪRA DALININKUI

Išvada dėl finansinių ataskaitų audito

Nuomonė

Atlikome VŠĮ Centrinę projektų valdymo agentūrą (toliau – Įstaigos) finansinių ataskaitų, kurias sudaro 2019 m. gruodžio 31 d. finansinės būklės ataskaita ir tą dieną pasibaigusios veiklos rezultatų ataskaita, grynojo turto pokyčių ataskaita, pinigų srautų ataskaita, aiškinamasis raštas, įskaitant svarbių apskaitos metodų santrauką, auditą.

Mūsų nuomone, pridėtos finansinės ataskaitos, visais reikšmingais atžvilgiais teisingai parodo tikrą ir teisingą Įstaigos 2019 m. gruodžio 31 d. finansinę būklę ir tą dieną pasibaigusią metų finansinius veiklos rezultatus ir pinigų srautus pagal viešojo sektoriaus apskaitos ir finansinės atskaitomybės standartus.

Pagrindas nuomonei pareikšti

Auditą atlikome pagal tarptautinius audito standartus (toliau – TAS). Mūsų atsakomybė pagal šiuos standartus išsamiai apibūdinta šios išvados skyriuje „Auditoriaus atsakomybė už finansinių ataskaitų auditą“. Mes esame nepriklausomi nuo Įstaigos pagal Tarptautinių buhalterijų etikos standartų valdybos išleistą Buhalterijų profesionalų etikos kodeksą (toliau – TBESV kodeksas) ir Lietuvos Respublikos finansinių ataskaitų audito įstatymo reikalavimus, susijusius su auditu Lietuvos Respublikoje. Mes taip pat laikomės kitų etikos reikalavimų, susijusių su Lietuvos Respublikos finansinių ataskaitų audito įstatymu ir TBESV kodeksu. Mes tikime, kad mūsų surinkti audito įrodymai yra pakankami ir tinkami mūsų nuomonei pagrįsti.

Kiti dalykai

VŠĮ Centrinę projektų valdymo agentūrą 2018 m. gruodžio 31 d. pasibaigusią metų finansines ataskaitas auditavo kitas auditorius, kuris 2019 m. kovo 22 d. pareiškė besąlyginę nuomonę apie tokias finansines ataskaitas.

Kita informacija

Kitą informaciją sudaro informacija, pateikta Įstaigos veiklos ataskaitoje, tačiau ji neapima finansinių ataskaitų ir mūsų auditoriaus išvados apie jas. Vadovybė yra atsakinga už kitos informacijos pateikimą.

Mūsų nuomonė apie finansines ataskaitas neapima kitos informacijos ir mes nepateikiame jokios formos užtikrinimo išvados apie ją.

Atliekant finansinių ataskaitų auditą, mūsų atsakomybė yra perskaityti kitą informaciją ir apsvarstyti, ar yra reikšmingų neatitikimų informacijai, pateiktai finansinėse ataskaitose, arba mūsų žinioms, pagrįstoms atliktu auditu, ir ar ji yra kitaip reikšmingai iškraipyta. Jeigu remdamiesi atliktu darbu pastebime reikšmingą kitos informacijos iškraipymą, mes turime atskleisti šį faktą. Mes neturime su tuo susijusių pastebėjimų.

Mes taip pat privalome įvertinti, ar Įstaigos veiklos ataskaitoje pateikta finansinė informacija atitinka tų pačių finansinių metų finansines ataskaitas bei ar veiklos ataskaita buvo parengtas laikantis taikomų teisinių reikalavimų. Mūsų nuomone, pagrįsta finansinių ataskaitų audito metu atliktu darbu, visais reikšmingais atžvilgiais:

- Įstaigos veiklos ataskaitoje pateikti finansiniai duomenys atitinka tų pačių finansinių metų finansinių ataskaitų duomenis; ir
- Įstaigos veiklos ataskaita buvo parengtas laikantis LR viešųjų įstaigų įstatymo reikalavimų.



UAB „Tezaurus auditas“

Kodas: 122740926
Juridinių asmenų registras
PVM kodas: LT227409219
J. Jasinskio g. 4-15
LT01112 Vilnius, Lietuva
www.tezaurus.lt

Vadovybės ir už valdymą atsakingų asmenų atsakomybė už finansines ataskaitas

Vadovybė yra atsakinga už šių finansinių ataskaitų parengimą ir teisingą pateikimą pagal viešojo sektoriaus apskaitos ir finansinės atskaitomybės standartus, ir tokią vidaus kontrolę, kokia, vadovybės nuomone, yra būtina finansinėms ataskaitoms parengti be reikšmingų iškreipimų dėl apgaulės ar klaidos.

Rengdama finansines ataskaitas vadovybė privalo įvertinti Įstaigos gebėjimą tęsti veiklą ir atskleisti (jei būtina) dalykus, susijusius su veiklos tęstinumu ir veiklos tęstinumo apskaitos principo taikymu, išskyrus tuos atvejus, kai vadovybė ketina likviduoti Įstaigą ar nutraukti veiklą arba turi kitų realių alternatyvų taip pasielgti.

Už valdymą atsakingi asmenys privalo prižiūrėti Įstaigos finansinių ataskaitų rengimo procesą.

Auditoriaus atsakomybė už finansinių ataskaitų auditą

Mūsų tikslas yra gauti pakankamą užtikrinimą dėl to, ar finansinės ataskaitos kaip visuma nėra reikšmingai iškreiptos dėl apgaulės ar klaidos, ir išleisti auditoriaus išvadą, kurioje pateikiama mūsų nuomonė. Pakankamas užtikrinimas – tai aukšto lygio užtikrinimas, o ne garantija, kad reikšmingą iškreipimą, jeigu jis yra, visada galima nustatyti per auditą, kuris atliekamas pagal TAS. Iškreipimai, kurie gali atsirasti dėl apgaulės ar klaidos, laikomi reikšmingais, jeigu galima pagrįstai numatyti, kad atskirai ar kartu jie gali turėti didelės įtakos vartotojų ekonominiams sprendimams, priimamiems remiantis finansinėmis ataskaitomis.

Atlikdami auditą pagal TAS, viso audito metu priėmėme profesinius sprendimus ir laikėmės profesinio skepticizmo principo. Mes taip pat:

- Nustatėme ir įvertinome finansinių ataskaitų reikšmingo iškreipimo dėl apgaulės arba klaidų riziką, suplanavome ir atlikome procedūras kaip atsaką į tokią riziką ir surinkome pakankamų tinkamų audito įrodymų mūsų nuomonei pagrįsti. Reikšmingo iškreipimo dėl apgaulės neaptikimo rizika yra didesnė nei reikšmingo iškreipimo dėl klaidų neaptikimo rizika, nes apgaule gali būti sukčiavimas, klastojimas, tyčinis praleidimas, klaidingas aiškinimas arba vidaus kontrolių nepaisymas.
- Supratome su auditu susijusias vidaus kontroles, kad galėtume suplanuoti konkrečiomis aplinkybėmis tinkamas audito procedūras, o ne tam, kad galėtume pareikšti nuomonę apie Įstaigos vidaus kontrolės veiksmingumą.
- Įvertinome taikomų apskaitos metodų tinkamumą ir vadovybės atliktų apskaitinių vertinimų bei su jais susijusių atskleidimų pagrįstumą.
- Padarėme išvadą dėl taikomo veiklos tęstinumo apskaitos principo tinkamumo ir dėl to, ar, remiantis surinktais įrodymais, egzistuoja su įvykiais ar sąlygomis susijęs reikšmingas neapibrėžtumas, dėl kurio gali kilti reikšmingų abejonių dėl Įstaigos gebėjimo tęsti veiklą. Jeigu padarome išvadą, kad toks reikšmingas neapibrėžtumas egzistuoja, auditoriaus išvadoje privalome atkreipti dėmesį į susijusius atskleidimus finansinėse ataskaitose arba, jeigu tokių atskleidimų nepakanka, turime modifikuoti savo nuomonę. Mūsų išvados pagrįstos audito įrodymais, kuriuos surinkome iki auditoriaus išvados datos. Tačiau, būsimi įvykiai ar sąlygos gali lemti, kad Įstaiga negalės toliau tęsti savo veiklos.
- Įvertinome bendrą finansinių ataskaitų pateikimą, struktūrą ir turinį, įskaitant atskleidimus, ir tai, ar finansinėse ataskaitose pateikti pagrindžiantys sandoriai ir įvykiai taip, kad atitiktų teisingo pateikimo koncepciją.

Mes, be visų kitų dalykų, privalome informuoti už valdymą atsakingus asmenis apie audito apimtį ir atlikimo laiką bei reikšmingus audito pastebėjimus, įskaitant svarbius vidaus kontrolės trūkumus, kuriuos nustatėme audito metu.

Auditorė Aistė Perminaitė
2020 m. kovo 25 d., Vilnius
Auditoriaus pažymėjimo Nr. 000592

UAB „Tezaurus auditas“
Audito įmonės pažymėjimo Nr. 001211

Viešoji įstaiga Centrinė projektų valdymo agentūra
(viešojo sektoriaus subjekto pavadinimas)

126125624, S. Konarskio g. 13, LT-03109, Vilnius
(viešojo sektoriaus subjekto, parengusio finansinės būklės ataskaitą, kodas, adresas)

**FINANSINĖS BŪKLĖS ATASKAITA
PAGAL 2019 M. GRUODŽIO 31 D. DUOMENIS**

2020 03 15 Nr. _____
(data)

Pateikimo valiuta ir tikslumas eurais

Eil. Nr.	Straipsniai	Pastabos Nr.	Paskutinė ataskaitinio laikotarpio diena	Paskutinė praėjusio ataskaitinio laikotarpio diena
A.	ILGALAIKIS TURTAS		4 580 698,25	4 489 930,77
I.	Nematerialusis turtas	1	246 182,67	145 997,58
I.1	Plėtros darbai			
I.2	Programinė įranga ir jos licencijos		246 182,67	145 997,58
I.3	Kitas nematerialusis turtas			
I.4	Nebaigti projektai ir išankstiniai mokėjimai			
I.5	Prestižas			
II.	Ilgalaikis materialusis turtas	2	4 334 515,58	4 343 933,19
II.1	Žemė			
II.2	Pastatai		4 030 985,59	4 082 008,98
II.3	Infrastruktūros ir kiti statiniai			
II.4	Nekilnojamosios kultūros vertybės			
II.5	Mašinos ir įrenginiai			
II.6	Transporto priemonės			
II.7	Kilnojamosios kultūros vertybės			
II.8	Baldai ir biuro įranga		301 792,26	260 186,48
II.9	Kitas ilgalaikis materialusis turtas		1 737,73	1 737,73
II.10	Nebaigta statyba ir išankstiniai mokėjimai			
III.	Ilgalaikis finansinis turtas			
IV.	Mineraliniai ištekliai ir kitas ilgalaikis turtas			
B.	BIOLOGINIS TURTAS			
C.	TRUMPALAIKIS TURTAS		24 585 686,49	22 570 445,86
I.	Atsargos	3	117 090,96	36 634,90
I.1	Strateginės ir neliečiamosios atsargos			
I.2	Medžiagos, žaliavos ir ūkinis inventorių		117 090,96	36 634,90
I.3	Nebaigta gaminti produkcija ir nebaigtos vykdyti sutartys			
I.4	Pagaminta produkcija, atsargos, skirtos parduoti (perduoti)			
I.5	Ilgalaikis materialusis ir biologinis turtas, skirtas parduoti			
II.	Išankstiniai apmokėjimai	4	7 834 865,43	7 734 187,86
III.	Per vienus metus gautinos sumos	5	1 519 540,85	940 008,53
III.1	Gautinos trumpalaikės finansinės sumos			
III.2	Gautini mokesčiai ir socialinės įmokos			
III.3	Gautinos finansavimo sumos		835 868,00	424 609,97
III.4	Gautinos sumos už turto naudojimą, parduotas prekes, turta, paslaugas		14 347,76	22 894,43
III.5	Sukauptos gautinos sumos		667 857,70	492 304,63
III.6	Kitos gautinos sumos		1 467,39	199,50
IV.	Trumpalaikės investicijos			
V.	Pinigai ir pinigų ekvivalentai	6	15 114 189,25	13 859 614,57
	IŠ VISO TURTO:		29 166 384,74	27 060 376,63

Eil. Nr.	Straipsniai	Pastabos Nr.	Paskutinė ataskaitinio laikotarpio diena	Paskutinė praėjusio ataskaitinio laikotarpio diena
D.	FINANSAVIMO SUMOS	7	24 690 773,99	22 716 938,69
I.	Iš valstybės biudžeto		3 388 228,35	1 097 608,68
II.	Iš savivaldybės biudžeto			
III.	Iš Europos Sąjungos, užsienio valstybių ir tarptautinių organizacijų		21 301 966,88	21 618 172,67
IV.	Iš kitų šaltinių		578,76	1 157,34
E.	ĮSIPAREIGOJIMAI		7 384 336,85	7 232 956,49
I.	Ilgalaikiai įsipareigojimai			
I.1	Ilgalaikiai finansiniai įsipareigojimai			
I.2	Ilgalaikiai atidėjiniai			
I.3	Kiti ilgalaikiai įsipareigojimai			
II.	Trumpalaikiai įsipareigojimai	8	7 384 336,85	7 232 956,49
II.1	Ilgalaikių atidėjinių einamųjų metų dalis ir trumpalaikiai atidėjiniai			
II.2	Ilgalaikių įsipareigojimų einamųjų metų dalis			
II.3	Trumpalaikiai finansiniai įsipareigojimai			
II.4	Mokėtinos subsidijos, dotacijos ir finansavimo sumos		34 061,89	
II.5	Mokėtinos sumos į Europos Sąjungos biudžetą			
II.6	Mokėtinos sumos į biudžetus ir fondus		17 376,25	
II.6.1	Grąžintinos finansavimo sumos		17 376,25	
II.6.2	Kitos mokėtinos sumos biudžetui			
II.7	Mokėtinos socialinės išmokos			
II.8	Grąžintini mokesčiai, įmokos ir jų permokos			
II.9	Tiekėjams mokėtinos sumos		128 680,77	108 203,55
II.10	Su darbo santykiais susiję įsipareigojimai		195,85	127,15
II.11	Sukauptos mokėtinos sumos		7 186 614,95	7 107 218,65
II.12	Kiti trumpalaikiai įsipareigojimai		17 407,14	17 407,14
F.	GRYNASIS TURTAS		-2 908 726,10	-2 889 518,55
I.	Dalininkų kapitalas		57 924,00	57 924,00
II.	Rezervai			
II.1	Tikrosios vertės rezervas			
II.2	Kiti rezervai			
III.	Nuosavybės metodo įtaka			
IV.	Sukauptas perviršis ar deficitas		-2 966 650,10	-2 947 442,55
IV.1	Einamųjų metų perviršis ar deficitas		-19 207,55	-62 630,89
IV.2	Ankstesnių metų perviršis ar deficitas		-2 947 442,55	-2 884 811,66
G.	MAŽUMOS DALIS			
	IŠ VISO FINANSAVIMO SUMŲ, ĮSIPAREIGOJIMŲ, GRYNŲJO TURTO IR MAŽUMOS DALIES:		29 166 384,74	27 060 376,63

Direktorė
(viešojo sektoriaus subjekto vadovas)

(parašas)

Lidija Kašubienė
(vardas ir pavardė)

Finansų valdymo ir apskaitos skyriaus viršininkė
(vyriausiasis buhalteris (buhalteris))

(parašas)

Jūratė Bandžienė
(vardas ir pavardė)

Viešoji įstaiga Centrinė projektų valdymo agentūra
(viešojo sektoriaus subjekto pavadinimas)

126125624, S. Konarskio g. 13, LT-03109, Vilnius
(viešojo sektoriaus subjekto, parengusio veiklos rezultatų ataskaitą kodas, adresas)

VEIKLOS REZULTATŲ ATASKAITA

PAGAL 2019 M. GRUODŽIO 31 D. DUOMENIS

2020 03 15 Nr. _____
(data)

Pateikimo valiuta ir tikslumas eurais

Eil. Nr.	Straipsniai	Pastabos Nr.	Ataskaitinis laikotarpis	Praėjęs ataskaitinis laikotarpis
A.	PAGRINDINĖS VEIKLOS PAJAMOS		53 296 405,22	51 225 962,76
I.	FINANSAVIMO PAJAMOS		53 159 922,28	51 148 555,26
I.1.	Iš valstybės biudžeto		2 568 507,09	2 476 945,36
I.2.	Iš savivaldybių biudžetų			
I.3.	Iš ES, užsienio valstybių ir tarptautinių organizacijų lėšų		50 590 836,61	48 668 925,12
I.4.	Iš kitų finansavimo šaltinių		578,58	2 684,78
II.	MOKESČIŲ IR SOCIALINIŲ ĮMOKŲ PAJAMOS			
III.	PAGRINDINĖS VEIKLOS KITOS PAJAMOS	10	136 482,94	77 407,50
III.1.	Pagrindinės veiklos kitos pajamos		136 482,94	77 407,50
III.2.	Pervestinių pagrindinės veiklos kitų pajamų suma			
B.	PAGRINDINĖS VEIKLOS SĄNAUDOS		53 315 376,28	51 288 385,47
I.	DARBO UŽMOKESCIO IR SOCIALINIO DRAUDIMO		8 251 271,18	7 011 981,83
II.	NUSIDĖVĖJIMO IR AMORTIZACIJOS		260 131,50	382 404,54
III.	KOMUNALINIŲ PASLAUGŲ IR RYŠIŲ		140 307,10	140 447,71
IV.	KOMANDIRUOČIŲ		314 254,34	222 147,43
V.	TRANSPORTO		101 181,88	80 751,35
VI.	KVALIFIKACIJOS KĖLIMO		97 727,54	108 996,59
VII.	PAPRASTOJO REMONTO IR EKSPLOATAVIMO		248 588,81	166 216,81
VIII.	NUVERTĖJIMO IR NURAŠYTŲ SUMŲ			195,49
IX.	SUNAUDOTŲ IR PARDUOTŲ ATSARGŲ SAVIKAINA		101 404,25	96 823,04
X.	SOCIALINIŲ IŠMOKŲ			
XI.	NUOMOS		432 879,80	402 731,00
XII.	FINANSAVIMO		41 153 375,22	40 891 960,33
XIII.	KITŲ PASLAUGŲ		2 017 610,40	1 724 811,07
XIV.	KITOS		196 644,26	58 918,28
C.	PAGRINDINĖS VEIKLOS PERVERŠIS AR DEFICITAS		-18 971,06	-62 422,71
D.	KITOS VEIKLOS REZULTATAS	10	1 015,00	0,00
I.	KITOS VEIKLOS PAJAMOS		1 015,00	
II.	PERVESTINOS Į BIUDŽETĄ KITOS VEIKLOS PAJAMOS			
III.	KITOS VEIKLOS SĄNAUDOS			
E.	FINANSINĖS IR INVESTICINĖS VEIKLOS REZULTATAS		-1 251,26	-208,05
F.	APSKAITOS POLITIKOS KEITIMO IR ESMINIŲ APSKAITOS KLAIDŲ TAISYMO ĮTAKA			
G.	PELNO MOKESTIS			
H.	GRYNASIS PERVERŠIS AR DEFICITAS PRIEŠ NUOSAVYBĖS METODO ĮTAKĄ		-19 207,32	-62 630,76
I.	NUOSAVYBĖS METODO ĮTAKA			
J.	GRYNASIS PERVERŠIS AR DEFICITAS			
I.	TENKANTIS KONTROLIUOJANČIAJAM SUBJEKTUI			
II.	TENKANTIS MAŽUMOS DALIAI			

Direktorė
(viešojo sektoriaus subjekto vadovas arba jo įgaliotas administracijos vadovas)

(parašas)

Lidija Kašubienė
(vardas ir pavardė)

Finansų valdymo ir apskaitos skyriaus viršininkė
(vyriausiasis buhalteris (buhalteris))

(parašas)

Jūratė Bandžienė
(vardas ir pavardė)

Viešoji įstaiga Centrinė projektų valdymo agentūra,

(viešojo sektoriaus subjekto pavadinimas)

126125624, S. Konarskio g 13, Vilnius

(viešojo sektoriaus subjekto, parengusio grynojo turto pokyčių ataskaitą, kodas, adresas)

**GRYNOJO TURTO POKYČIŲ ATASKAITA
PAGAL 2018 M. GRUODŽIO 31 D. DUOMENIS**

2019 03 15 Nr. _____

(data)

Pateikimo valiuta ir tikslumas eurais

Eil. Nr.	Straipsniai	Pasta- bos Nr.	Tenka kontroliuojančiajam subjektui					Iš viso	Mažumos dalis
			Dalininkų kapitalas	Tikrosios vertės rezervas	Kiti rezervai	Nuosavybės metodo įtaka	Sukauptas perviršis ar deficitas prieš nuosavybės metodo įtaką		
1	2	3	4	5	6	7	8	9	10
1.	Likutis 2017 m. gruodžio 31 d.								
2.	Perimto ilgalaikio turto iš kito viešojo sektoriaus subjekto įtaka								
3.	Perduoto arba parduoto ilgalaikio turto kitam subjektui įtaka								
4.	Kitos rezervų padidėjimo (sumažėjimo) sumos								
5.	Kiti sudaryti rezervai								
6.	Kiti panaudoti rezervai								
7.	Dalininkų (nuosavo) kapitalo padidėjimo (sumažėjimo) sumos								
8.	Ataskaitinio laikotarpio grynasis perviršis ar deficitas								
9.	Likutis 2018 m. gruodžio 31 d.		57 924,00				-2 947 442,55	-2 889 518,55	
10.	Perimto ilgalaikio turto iš kito viešojo sektoriaus subjekto įtaka								
11.	Perduoto arba parduoto ilgalaikio turto kitam subjektui įtaka								
12.	Kitos rezervų padidėjimo (sumažėjimo) sumos								
13.	Kiti sudaryti rezervai								
14.	Kiti panaudoti rezervai						-0,21	-0,21	
15.	Dalininkų (nuosavo) kapitalo padidėjimo (sumažėjimo) sumos								
16.	Ataskaitinio laikotarpio grynasis perviršis ar deficitas						-19 207,34	-19 207,34	
17.	Likutis 2017 m. gruodžio 31 d.		57 924,00				-2 966 650,10	-2 908 726,10	

Direktorė

(teisės aktais įpareigoto pasirašyti asmens pareigų pavadinimas)

(parašas)

Lidija Kašubienė

(vardas ir pavardė)

Finansų valdymo ir apskaitos skyriaus viršininkė

(vyriausiasis buhalteris (buhalteris), jeigu privaloma pagal teisės aktus)

(parašas)

Jūratė Bandžienė

(vardas ir pavardė)

**PINIGŲ SRAUTŲ ATASKAITA
PAGAL 2018 M. GRUODŽIO 31 D. DUOMENIS**

2019 03 15 Nr. _____
(data)

Pateikimo valiuta ir tikslumas: eurais

Eil. Nr.	Straipsniai	Pastabos Nr.	Ataskaitinis laikotarpis			Praėjęs ataskaitinis laikotarpis		
			Tiesioginiai pinigų srautai	Netiesioginiai pinigų srautai	Iš viso	Tiesioginiai pinigų srautai	Netiesioginiai pinigų srautai	Iš viso
1	2	3	4	5	6	7	8	9
A.	PAGRINDINĖS VEIKLOS PINIGŲ SRAUTAI		3 290 456,04	0,00	3 290 456,04	1 540 143,66	0,00	1 540 143,66
I.	Išplaukos		56 027 865,24	3 934 389,96	59 962 255,20	54 074 327,91	3 235 901,44	57 310 229,35
I.1.	Finansavimo sumos kitoms išlaidoms ir atsargoms:		55 806 685,18	3 934 389,96	59 741 075,14	53 997 010,09	3 235 901,44	57 232 911,53
I.1.1.	Iš valstybės biudžeto		4 341 308,52	819 340,29	5 160 648,81	1 849 092,73	742 268,27	2 591 361,00
I.1.2.	Iš savivaldybės biudžetė							
I.1.3.	Iš ES, užsienio valstybių ir tarptautinių organizacijų		51 465 376,66	3 115 049,67	54 580 426,33	52 147 917,36	2 493 633,17	54 641 550,53
I.1.4.	Iš kitų šaltinių				0,00			0,00
I.2.	Iš mokesčių							
I.3.	Iš socialinių įmokų							
I.4.	Už suteiktas paslaugas iš pirkėjų		145 664,61		145 664,61	58 035,63		58 035,63
I.5.	Už suteiktas paslaugas iš biudžeto							
I.6.	Gautos palūkanos				0,00	1,59		1,59
I.7.	Kitos išplaukos		75 515,45		75 515,45	19 280,60		19 280,60
II.	Pervestos lėšos		-44 321 666,28	-254 851,60	-44 576 517,88	-45 736 894,16	-78 797,47	-45 815 691,63
II.1.	Iš valstybės biudžetė		-19 385,47		-19 385,47	-2 862,54		-2 862,54
II.2.	Iš savivaldybių biudžetė							
II.3.	ES, užsienio valstybėms ir tarptautinėms organizacijoms				0,00			0,00
II.4.	Iš kitų išteklių fondė							
II.5.	Viešojo sektoriaus subjektams		-3 353 140,03	-222 051,60	-3 575 191,63	-3 288 372,05	-78 797,47	-3 367 169,52
II.6.	Kitiems subjektams		-40 949 140,78	-32 800,00	-40 981 940,78	-42 445 659,57		-42 445 659,57
III.	Išmokė		-8 415 742,92	-3 679 538,36	-12 095 281,28	-6 797 290,09	-3 157 103,97	-9 954 394,06
III.1.	Darbo užmokesčio ir socialinio draudimė		-5 811 329,21	-2 389 437,40	-8 200 766,61	-4 842 404,79	-2 096 051,90	-6 938 456,69
III.2.	Komunalinių paslaugų ir ryšių		-51 840,54	-134 555,58	-186 396,12	-43 803,56	-99 236,71	-143 040,27
III.3.	Komandiruočių		-231 444,94	-26 584,70	-258 029,64	-190 864,32	-23 416,89	-214 281,21
III.4.	Transporto		-67 470,28	-34 970,02	-102 440,30	-50 833,37	-28 811,99	-79 645,36
III.5.	Kvalifikacijos kėlimė		-45 928,78	-50 206,11	-96 134,89	-84 082,19	-32 229,83	-116 312,02
III.6.	Paprasťo remonto ir eksploatavimo		-41 699,88	-266 649,73	-308 349,61	-11 824,67	-151 007,32	-162 831,99
III.7.	Atsargų įsigijimė		-94 620,26	-51 617,85	-146 238,11	-65 145,36	-39 303,24	-104 448,60
III.8.	Socialinių išmokų		-15 047,99	-1 145,25	-16 193,24	-5 927,48	-2 296,12	-8 223,60
III.9.	Nuomos		-67 170,03	-251 790,00	-318 960,03	-145 630,81	-264 600,00	-410 230,81
III.10.	Kitų paslaugų įsigijimė		-1 978 627,67	-463 285,72	-2 441 913,39	-1 347 797,38	-400 940,39	-1 748 737,77
III.11.	Sumokėtos palūkanos				0,00	-1,59		-1,59
III.12.	Kitos išmokė		-10 563,34	-9 296,00	-19 859,34	-8 974,57	-19 209,58	-28 184,15
B.	INVESTICINĖS VEIKLOS PINIGŲ SRAUTAI		287,82	-265 931,34	-265 643,52	-27 219,32	-98 038,87	-125 258,19
I.	Ilgalaikio turto (išskyrus finansinį) ir biologinio turto įsigijimas		-92,18	-265 931,34	-266 023,52	-27 219,32	-98 038,87	-125 258,19
II.	Ilgalaikio turto (išskyrus finansinį) ir biologinio turto perleidimas		380,00		380,00			0,00
III.	Ilgalaikio finansinio turto įsigijimas							
IV.	Ilgalaikio finansinio turto perleidimas							
V.	Terminuotųjų indėlių (padidėjimas) sumažėjimas							
VI.	Kiti investicinės veiklos pinigų srautai							
C.	FINANSINĖS VEIKLOS PINIGŲ SRAUTAI		-2 036 169,18	265 931,34	-1 770 237,84	911 138,48	98 038,87	1 009 177,35
I.	Išplaukos iš gautų paskolų							
II.	Gautų paskolų grąžinimas							
III.	Finansinės nuomos (lizingo) įsipareigojimų apmokėjimas							
IV.	Gautos finansavimo sumos ilgalaikiam ir biologiniam turtui įsigyti		8 467 494,19	265 931,34	8 733 425,53	2 890 841,32	98 038,87	2 988 880,19
IV.1.	Iš valstybės biudžetė		11,06	38 596,33	38 607,39	168,43	38 130,25	38 298,68
IV.2.	Iš savivaldybės biudžetė							
IV.3.	Iš ES, užsienio valstybių ir tarptautinių organizacijų		8 467 483,13	227 335,01	8 694 818,14	2 890 672,89	59 908,62	2 950 581,51
IV.4.	Iš kitų šaltinių							
V.	Grąžintos ir perduotos finansavimo sumos ilgalaikiam ir biologiniam turtui įsigyti		-10 503 700,25		-10 503 700,25	-1 979 702,84		-1 979 702,84
VI.	Gauti dividendai							
VII.	Kiti finansinės veiklos pinigų srautai		36,88		36,88			0,00
D.	ĮTAKA PINIGŲ IR PINIGŲ EKVIVALENTŲ LIKUČIUI							
	Pinigų ir pinigų ekvivalentų padidėjimas (sumažėjimas)		1 254 574,68	0,00	1 254 574,68	2 424 062,82	0,00	2 424 062,82
	Pinigai ir pinigų ekvivalentai ataskaitinio laikotarpio pradžioje		13 859 614,57	0,00	13 859 614,57	11 435 551,75	0,00	11 435 551,75
	Pinigai ir pinigų ekvivalentai ataskaitinio laikotarpio pabaigoje		15 114 189,25	0,00	15 114 189,25	13 859 614,57	0,00	13 859 614,57

Direktorė
(viešojo sektoriaus subjekto vadovas arba jo įgaliotas administracijos vadovas)

(parašas)

Lidija Kašubienė
(vardas ir pavardė)

Finansų valdymo ir apskaitos skyriaus viršininkė
(vyriausiasis buhalteris (buhalteris))

(parašas)

Jūratė Bandžienė
(vardas ir pavardė)

VIEŠOJI ĮSTAIGA CENTRINĖ PROJEKTŲ VALDYMO AGENTŪRA

126125624, S. Konarskio g. 13, Vilnius, ataskaitų sudarymo data: 2020 m. kovo 15 d.

AIŠKINAMASIS RAŠTAS

UŽ METUS, PASIBAIGUSIUS 2019 M. GRUODŽIO 31 D.

I. BENDROJI DALIS

Viešoji įstaiga Centrinė projektų valdymo agentūra (toliau – Agentūra) yra pagal Lietuvos Respublikos viešųjų įstaigų įstatymą ir kitus teisės aktus veikiantis pelno nesiekiantis ribotos civilinės atsakomybės viešasis juridinis asmuo, įregistruotas 2003 m. sausio 2 d.

Agentūros steigėjas yra valstybė. Agentūros savininko teises ir pareigas įgyvendina Lietuvos Respublikos finansų ministerija.

Agentūra įsikūrusi patalpose adresu S. Konarskio g. 13, Vilnius.

Pagrindinės Agentūros funkcijos yra šios:

- dalyvauti rengiant teisės aktų ir kitų dokumentų, susijusių su programų ir projektų, finansuojamų iš Europos Sąjungos, tarptautinių institucijų, valstybės ir kitų lėšų, administravimu, projektus;
- atlikti projektų, finansuojamų iš Europos Sąjungos, tarptautinių institucijų, valstybės ir kitų lėšų, vertinimą, priežiūra ir kitas, su projektų administravimu susijusias, funkcijas pagal teisės aktuose nustatytas procedūras;
- skleisti projektų ir programų, finansuojamų iš Europos Sąjungos, tarptautinių institucijų, valstybės ir kitų lėšų, administravimo patirtį, inicijuojant arba vykdant (dalyvaujant) patirties sklaidos projektus;

Nuo 2015 metų Agentūra priskirta prie viešojo sektoriaus subjektų. Svarbių sąlygų ir aplinkybių, kurios galėtų paveikti tolesnę Agentūros veiklą, nėra.

Agentūra priklauso Lietuvos Respublikos finansų ministerijos konsolidavimo grupei.

Informacija apie kontroliuojamus, asocijuotuosius ir kitus subjektus

Agentūra kontroliuojamų ir asocijuotų subjektų neturi.

Agentūra neturi filialų ir kitų struktūrinių padalinių.

Darbuotojų skaičius

2019 m. sausio 1 d. Agentūroje dirbo 293 darbuotojai, 19 darbuotojų buvo nėštumo gimdymo ir vaiko priežiūros atostogose. 2019 m. gruodžio 31 d. Agentūroje dirbo 311 darbuotojų, 26 darbuotojai yra nėštumo gimdymo ir vaiko priežiūros atostogose.

Finansiniai metai

Agentūros finansiniai metai yra kalendoriniai metai: finansinių metų pradžia – sausio 1 d., pabaiga – gruodžio 31 d.

Neapibrėžtieji įsipareigojimai ir neapibrėžtasis turtas

Agentūroje nėra galimų įsipareigojimų ir neapibrėžto turto.

Po ataskaitiniai įvykiai

Reikšmingų įvykių, galinčių turėti įtakos tarpinės finansinėms ataskaitoms po paskutinės tarpinio ataskaitinio laikotarpio dienos nebuvo.

II. APSKAITOS POLITIKA

Finansinių ataskaitų parengimo pagrindas

Agentūros 2019 m. metų finansinių ataskaitų rinkinys parengtas vadovaujantis Lietuvos Respublikos viešojo sektoriaus atskaitomybės įstatymu, Viešojo sektoriaus apskaitos ir finansinės atskaitomybės standartais ir kitais teisės aktais, reglamentuojančiais viešojo sektoriaus subjektų finansinių ataskaitų parengimą. Finansinių ataskaitų rinkinys parengtas taikant kaupimo principą. Panašiams sandoriams ir įvykiams panašiomis aplinkybėmis taikomi vienodi apskaitos principai.

VIEŠOJI ĮSTAIGA CENTRINĖ PROJEKTŲ VALDYMO AGENTŪRA

126125624, S. Konarskio g. 13, Vilnius, ataskaitų sudarymo data: 2020 m. kovo 15 d.

Finansinių ataskaitų valiuta

Finansinės ataskaitos parengtos eurais. Agentūros apskaita tvarkoma eurais.

Nematerialusis turtas

Nematerialiuoju turtu laikomas nefinansinis turtas, kuris neturi materialios formos ir kurį naudodama įstaiga tikisi gauti ekonominės naudos.

Nematerialusis turtas finansinės būklės ataskaitoje parodomas įsigijimo savikaina atėmus sukauptą amortizaciją ir nuvertėjimą. Išankstiniai mokėjimai už nematerialųjį turtą parodomi nematerialiojo turto straipsnyje.

Tyrimo darbai pripažįstami sąnaudomis jų susidarymo metu.

Nuvertėjusiu laikomas turtas, kurio naudojimo laikas dar nesibaigęs, tačiau turtas negali būti naudojamas įstaigos veikloje.

Nematerialiojo turto amortizacija skaičiuojama taikant tiesiogiai proporcingą (tiesinį) amortizacijos skaičiavimo metodą.

Nematerialiojo turto grupei nustatyti tokie amortizacijos normatyvai:

Eil. Nr.	Ilgalaikio nematerialiojo turto grupės	Turto naudingo tarnavimo laikas (metais)
1.	Programinė įranga, jos licencijos	3
2.	Patentai, išradimai, licencijos, įsigytos kitos teisės**	5
3.	Kitas nematerialusis turtas	4

Ilgalaikis materialusis turtas

Ilgalaikiu materialiuoju turtu laikomas turtas, kuris naudojamas įstaigos veikloje ilgiau nei vienerius metus ir kurio įsigijimo savikaina didesnė negu 500 Eur. Ilgalaikis materialusis turtas pirminio pripažinimo metu apskaitoje registruojamas įsigijimo savikaina. Neatlygintinai ar už simbolinį atlygį iš kitų ne VSS subjektų gautas turtas įvertinimas ir registruojamas tikrąja verte, kuri laikoma jo įsigijimo savikaina. Finansinės būklės ataskaitoje ilgalaikis materialusis turtas parodomas įsigijimo savikaina atėmus sukauptą nusidėvėjimą ir vertės sumažėjimą. Ilgalaikis materialusis turtas, kurį nusprendžiama parduoti, pergrupuojamas į atsargas. Pardavus ilgalaikį materialųjį turtą veiklos rezultatų ataskaitoje parodomas rezultatas pelnas arba nuostolis.

Ilgalaikio materialiojo turto nusidėvėjimas skaičiuojamas taikant tiesiogiai proporcingą (tiesinį) nusidėvėjimo skaičiavimo metodą.

Ilgalaikio materialiojo turto grupei nustatyti tokie nusidėvėjimo normatyvai:

Eil. Nr.	Ilgalaikio materialiojo turto grupės	Turto naudingo tarnavimo laikas (metais)
1	Pastatai	90
2	Kiti statiniai	15
3	Kitos mašinos ir įrenginiai	10
4	Transporto priemonės	7
5	Baldai	7
6	Kompiuterinė technika ir jų įranga	4
7	Kitas materialusis turtas	5

Atsargos

Atsargoms priskiriamas turtas, kuris skirtas sunaudoti įstaigos veikloje ar perduoti/parduoti per vienerius metus. Įsigytos atsargos apskaitoje registruojamos įsigijimo savikaina. Neatlygintinai iš kitų ne viešojo sektoriaus subjektų gautos atsargos apskaitoje registruojamos grynąja realizavimo verte. Finansinės būklės ataskaitoje atsargos parodomas įsigijimo savikaina arba grynąja realizavimo verte, ta iš jų, kuri yra mažesnė. Sunaudotų ir perduotų/parduotų atsargų savikaina apskaičiuojama taikant FIFO arba konkrečių kainų įkainojimo metodu. Atsargų sunaudojimas ar pardavimas apskaitoje registruojamas pagal nuolatinį atsargų apskaitos būdą, tai yra kai apskaitoje registruojama kiekviena su atsargų įsigijimu, pardavimu ar sunaudojimu susijusi operacija.

VIEŠOJI ĮSTAIGA CENTRINĖ PROJEKTŲ VALDYMO AGENTŪRA

126125624, S. Konarskio g. 13, Vilnius, ataskaitų sudarymo data: 2020 m. kovo 15 d.

Atiduoto naudoti inventoriaus įsigijimo savikaina pripažįstama sąnaudomis tą ataskaitinį laikotarpį, kai inventorių atiduodamas naudoti. Naudojamas inventorių apskaitomas padalinio, atsakingo už Agentūros turto naudojimą, vidiniame apskaitos registre.

Finansinis turtas

Įstaigos finansinį turtą sudaro trumpalaikis finansinis turtas. Trumpalaikiam finansiniam turtui priskiriama per vienerius metus gautinos sumos ir pinigai. Pinigus sudaro įstaigos lėšos banko sąskaitose.

Gautinos sumos registruojamos tada, kai įstaiga įgyja teisę gauti pinigus ar kitą finansinį turtą. Gautinos sumos pirminio pripažinimo metu registruojamos įsigijimo savikaina, finansinės būklės ataskaitoje pateikiamos atėmus atgautas sumas ir nuvertėjimą (abejotinas skolas).

Gautinų sumų ir išankstinių apmokėjimų nuvertėjimas nustatomas pagal pradelsto atsiskaitymo laikotarpio trukmę. Gautinos sumos, kurių apmokėjimas pradelstas ilgiau kaip 360 dienų nuvertinamos 100 procentų jų balansinės vertės.

Finansavimo sumos

Finansavimo sumoms priskiriamos iš valstybės, Europos Sąjungos, užsienio valstybių, tarptautinių organizacijų ir kitų šaltinių gaunamos lėšos, skirtos Agentūros vykdomoms funkcijoms finansuoti.

Finansavimo sumos pripažįstamos finansavimo pajamomis tais laikotarpiais, kuriais padaromos sąnaudos, kurioms kompensuoti buvo skirtos finansavimo sumos.

Finansiniai įsipareigojimai

Finansiniai įsipareigojimai registruojami tik tada, kai Agentūra prisiima įsipareigojimą sumokėti pinigus ar perduoti kitą turtą.

Pirminio pripažinimo metu finansiniai įsipareigojimai registruojami įsigijimo savikaina. Finansinės būklės ataskaitoje įsipareigojimai grupuojami į ilgalaikius ir trumpalaikius. Trumpalaikiai įsipareigojimai finansinės būklės ataskaitoje parodomi įsigijimo savikaina. Ilgalaikių įsipareigojimų įstaiga neturi.

Finansiniai įsipareigojimai nurašomi, kai įvykdomi arba nustoja galioti.

Atidėjiniai

Atidėjiniai pripažįstami ir registruojami, kai atitinka šiuos pripažinimo kriterijus:

- turimas įsipareigojimas (teisinė prievolė arba neatšaukiamas pasižadėjimas) dėl buvusio įvykio;
- tikimybė, kad įsipareigojimą reikės padengti turtu yra didesnė už tikimybę, kad nereikės; įsipareigojimo suma gali būti patikimai įvertinta.

Paskutinę kiekvieno ataskaitinio laikotarpio dieną atidėjiniai peržiūrimi ir jų vertė koreguojama, atsižvelgiant į naujus įvykius ir aplinkybes. Jei paaiškėja, kad įsipareigojimų turtu dengti nereikės ar atidėjinio suma sumažėjo, atidėjiniai panaikinami arba sumažinami. Ilgalaikiai atidėjiniai diskontuojami iki dabartinės jų vertės.

Atostoginių kaupimai priskiriami su darbo santykiais susijusioms sąnaudoms ir įsipareigojimams.

Pajamos

Finansavimo pajamos

Finansavimo pajamos pripažįstamos pagal kaupimo principą – gautos finansavimo sumos arba jų dalys pripažįstamos pajamomis tą laikotarpį, kurį patirtos sąnaudos. Finansavimo pajamos pripažįstamos tuo pačiu metu, kaip ir sąnaudos, kurioms kompensuoti skiriamas finansavimas.

Finansavimo sumos, skirtos nematerialiajam ir ilgalaikiam materialiajam turtui įsigyti pripažįstamos finansavimo pajamomis registruojant turto nusidėvėjimą (amortizaciją), nuvertėjimą ar nurašant turtą į sąnaudas.

Finansavimo sumos atsargoms įsigyti pripažįstamos finansavimo pajamomis perdavus inventorių naudojimui, sunaudojus medžiagas, nurašius netinkamas naudoti atsargas, joms nuvertėjus.

Finansavimo sumos kitoms išlaidoms kompensuoti pripažįstamos finansavimo pajamomis, kurios lygios turėtų sąnaudų sumai, tą patį laikotarpį, kada jos padarytos.

VIEŠOJI ĮSTAIGA CENTRINĖ PROJEKTŲ VALDYMO AGENTŪRA

126125624, S. Konarskio g. 13, Vilnius, ataskaitų sudarymo data: 2020 m. kovo 15 d.

Kitos pajamos

Pajamų apskaitai taikomas kaupimo principas. Pajamos registruojamos apskaitoje ir rodomos finansinėse ataskaitose tą ataskaitinį laikotarpį, kurį jos uždirbamos, nepriklausomai nuo pinigų gavimo momento. Agentūros pagrindinės veiklos kitoms pajamoms priskiriamos pajamos už suteiktas paslaugas.

Kitos veiklos pajamoms priskiriamos pajamos gaunamos pardavus nereikalingą, netinkamą naudoti Agentūros veikloje turtą. Pardavus ilgalaikį turtą Veiklos rezultatų ataskaitoje parodomas sandorio rezultatas pelnas ar nuostolis.

Sąnaudos

Sąnaudos apskaitoje pripažįstamos vadovaujantis kaupimo ir palyginamumo principais tuo ataskaitiniu laikotarpiu, kai uždirbamos su jomis susijusios pajamos, neatsižvelgiant į pinigų išleidimo laiką. Tais atvejais, kai per ataskaitinį laikotarpį patirtų sąnaudų negalima tiesiogiai susieti su tam tikrų pajamų uždirbimu ir jos neduos ekonominės naudos ateinančiais ataskaitiniais laikotarpiais, šios sąnaudos pripažįstamos tą patį laikotarpį, kai buvo patirtos. Sąnaudų dydis įvertinamas sumokėta arba mokėtina pinigų suma.

Segmentai

Sąnaudos ir pinigų srautai segmentams priskiriami pagal valstybės funkcijas, pagal tai, kokioms programoms vykdyti skiriami ir naudojami ištekliai. Agentūros veikla priskirta Bendrųjų valstybės paslaugų, Ekonomikos sektoriaus bei Viešosios tvarkos ir visuomenės apsaugos segmentams. Segmentams priskiriamos tik pagrindinės veiklos sąnaudos ir pinigų srautai. Informacija pagal segmentus pateikta 9 priede.

III. AIŠKINAMOJO RAŠTO PASTABOS

Finansinių ataskaitų rinkinys parengtas už laikotarpį nuo 2019 m. sausio 1 d. iki 2019 m. gruodžio 31 d. pagal 23-iojo VSAFA standarto „Finansinių ataskaitų rinkinys“ reikalavimus. Finansinių ataskaitų rinkinį sudaro:

- Finansinės būklės ataskaita 2019-12-31;
- Veiklos rezultatų ataskaita 2019-12-31;
- Grynojo turto pokyčių ataskaita 2019-12-31;
- Pinigų srautų ataskaita 2019-12-31;
- Aiškinamasis raštas su priedais.

1. Nematerialusis turtas

Europos ekonominės erdvės ir Norvegijos finansinių mechanizmų programos administravimo informacinės sistemos sukūrimo investiciniam projektui išleista 106.480,00 Eur. Kito nematerialaus turto (programinės įrangos) įsigyta už 92.526,12 Eur. Bendra suma yra 57.585,47 Eur. Visiškai amortizuoto, tačiau dar tebenaudojamo turto įsigijimo vertė yra 602.035,20 Eur

Informacija apie nematerialųjį turtą pateikiama 1 priede.

2. Materialus turtas

2019 metais įsigyta ilgalaikio materialaus turto už 151.892,86 Eur., tame tarpe kompiuterių įsigijimui išleista 138.378,01 Eur., daugiafunkciniams įrenginiams, projektoriui 4.912,60 Eur., baldams 8.602,25 Eur.

Ilgalaikis materialusis turtas perkainotas nebuvo. Ilgalaikis materialusis turtas neįkeistas ir kitų nuosavybės teisių apribojimų nebuvo. Visiškai nudėvėto, tačiau dar tebenaudojamo turto įsigijimo vertė yra 755.463,91 Eur. Nenaudojamo – užkonservuoto turto nėra. Ilgalaikio materialaus turto pas trečiuosius asmenis nėra. Informacija apie materialųjį turtą pateikiama 2 priede.

3. Atsargos

Atsargos metų pabaigai sudarė 117.090,96 Eur., tame tarpe ūkinis inventorių sudaro 79.868,81 Eur, medžiagos ir žaliavos 37.222,15 Eur. Įkeistų atsargų nėra. Atsargų pas trečiuosius asmenis nėra.

Informacija apie atsargų vertės pasikeitimą pateikiame 3 priede.

4. Išankstiniai apmokėjimai

Išankstinių apmokėjimų 7.834.865,43 Eur sumą sudaro:

VIEŠOJI ĮSTAIGA CENTRINĖ PROJEKTŲ VALDYMO AGENTŪRA

126125624, S. Konarskio g. 13, Vilnius, ataskaitų sudarymo data: 2020 m. kovo 15 d.

- 7.306.150,65 Eur - ateinančių laikotarpių sąnaudos kitų ne viešojo sektoriaus subjektų pavedimams vykdyti. Įgyvendinant Ignalinos programą mokami išankstiniai mokėjimai VĮ Ignalinos atominėi elektrinei;
- 261.970,12 Eur išankstiniai mokėjimai viešojo sektoriaus subjektams iš Norvegijos dvišalio bendradarbiavimo fondo;
- 32.800,00 Eur išankstiniai mokėjimai kitiems subjektams iš Norvegijos dvišalio bendradarbiavimo fondo;
- 126.828,49 Eur išankstiniai mokėjimai tiekėjams;
- 107.116,17 Eur kitos ateinančių laikotarpių sąnaudos.

Informacija apie išankstinius mokėjimus pateikiama 4 priede.

5. Per vienus metus gautinos sumos

Informacija apie per vienus metus gautinas sumas pateikiama 5 priede.

- 835.868,00 Eur. yra gautinos finansavimo sumos pagal pateiktus mokėjimo prašymus.
- 667.857,70 Eur. yra sukauptos finansavimo pajamos, kuriose didžiąją dalį sudaro sukauptas atostogų rezervas – 500.882,56 Eur.

6. Pinigai ir pinigų ekvivalentai

Ataskaitinio laikotarpio pabaigoje banko sąskaitose yra 15.114.189,25 Eur., iš kurių 8.229.645,38 Eur. yra Ignalinos programos lėšos, skirtos paramos gavėjų finansavimui ir funkcijų vykdymui.

7. Finansavimo sumos

Informacija apie finansavimo sumas pateikta 7 priede - Finansavimo sumos pagal šaltinį, tikslinę paskirtį ir jų pokyčiai per ataskaitinį laikotarpį. Finansavimo sumų likutis ataskaitinio laikotarpio pabaigoje yra 24.690.773,99 Eur. Finansavimas gaunamas priskirtų funkcijų vykdymui administruojant ir įgyvendinant projektus, išskyrus Ignalinos programos administravimą, Vystomojo bendradarbiavimo projektų administravimą ir priemonės „Komunikacija apie ES investicijas“, kur Agentūra atlieka mokėjimus paramos gavėjams. Ataskaitinio laikotarpio pabaigoje Ignalinos programos finansavimo sumų likutis yra 12.719.886,35 Eur,

8. Trumpalaikiai įsipareigojimai

Informacija apie kai kurias trumpalaikes mokėtinas sumas pateikiama 8 priede.

Trumpalaikiuose įsipareigojimuose didžiąją dalį sudaro 6.648.391,08 Eur įsipareigojimas pagal Lietuvos Respublikos valstybės kontrolė (toliau – Valstybės kontrolė) rekomendacijas.

Valstybės kontrolė atliko 2011 m. finansinį auditą Finansų ministerijoje. Atliekamo audito metu Valstybės kontrolė 2012 m. vasario 17 d. raštu Nr. S-(60-2225)-420 „Dėl audito metu nustatytų dalykų“ atkreipė dėmesį, kad atliekant 2010 m. finansinį auditą buvo nustatyta, kad Agentūra 2003 m. perėmė 1995-1999 m. iš valstybės biudžeto išduotų paskolų pastatams šiltinti aptarnavimo sutartis ir pradėjo priiminėti gražinamų paskolų įmokas, kurių negražino į valstybės biudžetą, o panaudojo veiklos sąnaudoms padengti ir turtui įsigyti. Taigi šis turtas nuosavybės teise turi priklausyti valstybei. Valstybės kontrolė rekomendavo Finansų ministerijai imtis priemonių, kad susigrąžintų valstybei priklausantį turtą, šį turtą įtrauktų į savo apskaitos registrus, o jo valdymą, naudojimą ir disponavimą įteisintų aktų nustatyta tvarka.

Finansų ministerija 2012 m. gegužės 8 d. raštu Nr.((17.9)-5K-1209773)-6K-1201201 „Dėl Lietuvos Respublikos valstybės kontrolės rekomendacijų įgyvendinimo“ nurodė Agentūrai pakoreguoti 2011 m. finansinių ataskaitų rinkinį, užtikrinant Valstybės kontrolės rekomendacijų įgyvendinimą.

Atsižvelgiant į aukščiau pateiktą informaciją, Agentūros 2011 m. finansinėse ataskaitose buvo atlikti koreguojantys įrašai t. y. anuliuotos pripažintos grįžusių paskolų ir palūkanų pajamos ir fiksuota 6.561.145,45 Eur skola valstybės biudžetui.

Atitinkamai 2012 m. pripažinta papildoma skola valstybės biudžetui 87.245,63 Eur, kurią sudaro sugrįžusios paskolos, paskolų palūkanos, palūkanos už terminuotus indėlius.

Viso finansinė skola valstybės biudžetui yra 6.648.391,08 Eur, kurią planuojama padengti atlikus užskaitą t.y. Agentūrai 2003-2012 m. laikotarpiu vykdant priskirtas funkcijas, kurioms nebuvo skirti valstybės biudžeto asignavimai, o patirtos išlaidos buvo apmokėtos sugrįžusių paskolų ir palūkanų sumomis, pripažinti gautina iš biudžeto suma. Ataskaitiniu laikotarpiu užskaita tarp Agentūros ir Finansų ministerijos nebuvo atlikta.

VIEŠOJI ĮSTAIGA CENTRINĖ PROJEKTŲ VALDYMO AGENTŪRA

126125624, S. Konarskio g. 13, Vilnius, ataskaitų sudarymo data: 2020 m. kovo 15 d.

9. Už balansinis turtas

Už balansinėse sąskaitose apskaitomas nuomojamas ir pagal panaudą gautas turtas.

2016 m. vasario 5 d. tarp Finansų ministerijos ir Agentūros pasirašyta valstybės turto panaudos sutartis Nr.14P-6/2016/4-1-14, pagal kurią Agentūra priėmė pasaugai 15 vnt. (7 vnt.- 90 ltr. talpos ir 8 vnt. 180 ltr. talpos) pakuotės atliekų rūšiavimo specialiuųjų dėžių, kurių bendra vertė 4.962,94 Eur .

Pagal panaudos sutartį naudojamas žemės sklypas, kurio vertė 219.000,00 Eur.

Nuomojamas turtas:

Negyvenamųjų patalpų nuoma – turto vertė 793.800,00 Eur;

Negyvenamųjų patalpų nuoma Kijeve - 185.770,77 Eur;

Penkių lengvųjų automobilių nuoma – 70.202,52 Eur.

10. Pajamos

2019 m. Agentūros pagrindinės veiklos kitas pajamas sudaro 136.482,94 Eur pajamos už suteiktas konsultavimo ir mokymo paslaugas.

Informacija apie agentūros pagrindinės veiklos pajamas pateikiama 10 priede.

11. Sukauptas perviršis ar deficitas

Sukauptas deficitas susidarė atlikus koreguojančius įrašus vykdant Valstybės kontrolės rekomendacijas t.y. anuliuotus grįžusių paskolų ir palūkanų pajamas, bet veiklos rezultate palikus sąnaudas apmokėtas iš anuliuotų pajamų. Ataskaitinių metų nuostolis pagrįdžiai susidarė dėl ilgalaikio turto įsigyto Agentūros lėšomis nusidėvėjimo.

12. Po ataskaitiniai įvykiai

Reikšmingų įvykių, kurie turėtų įtakos 2019 m. gruodžio 31 d. finansinėms ataskaitoms, nebuvo.

Direktorė

Lidija Kašubienė

Finansų valdymo ir apskaitos skyriaus viršininkė

Jūratė Bandžienė

ILGALAIKIO MATERIALIOJO TURTO BALANSINĖS VERTĖS PASIKEITIMAS PER ATASKAITINĮ LAIKOTARPĮ*

Eil. Nr.	Straipsniai	Žemė	Pastatai		Infrastruktūros ir kiti statiniai	Nekilnojamosios kultūros vertybės	Mašinos ir įrenginiai	Transporto priemonės	Kilnojamosios kultūros vertybės	Baldai ir biuro įranga	Kitas ilgalaikis materialusis turtas		Nebaigta statyba	Įsankstintai apmokėjimai	Iš viso
			Gyvenamieji	Kiti pastatai							Kitos vertybės	Kitas ilgalaikis materialusis turtas			
1	2	3	4	5	6	7	8	9	10	11	12	13	14	15	16
1.	Įsigijimo ar pasigaminimo savikaina ataskaitinio laikotarpio pradžioje			4 669 845,82	36 377,75			58 846,82		1 096 302,42	1 737,73				5 863 110,54
2.	Įsigijimai per ataskaitinį laikotarpį (2.1+2.2)									151 892,86					151 892,86
2.1.	pirkto turto įsigijimo savikaina									151 892,86					151 892,86
2.2.	neatlygintinai gauto turto įsigijimo savikaina														-
3.	Parduoto, perduoto ir nurašyto turto suma per ataskaitinį laikotarpį (3.1+3.2+3.3)									104 698,67					104 698,67
3.1.	parduoto														
3.2.	perduoto									35 946,03					35 946,03
3.3.	nurašyto									68 752,64					68 752,64
4.	Pergrupavimai (+/-)									15 041,01					15 041,01
5.	Įsigijimo ar pasigaminimo savikaina ataskaitinio laikotarpio pabaigoje (1+2-3+/-4)			4 669 845,82	36 377,75			58 846,82		1 158 537,62	1 737,73				5 925 345,74
6.	Sukaupta nusidėvėjimo suma ataskaitinio laikotarpio pradžioje			587 836,84	36 377,75			58 846,82		836 115,94					1 519 177,35
7.	Neatlygintinai gauto turto sukaupta nusidėvėjimo suma**														
8.	Apskaičiuota nusidėvėjimo suma per ataskaitinį laikotarpį			51 023,39						110 287,08					161 310,47
9.	Sukaupta parduoto, perduoto ir nurašyto turto nusidėvėjimo suma (9.1+9.2+9.3)									35 946,03					35 946,03
9.1.	parduoto														
9.2.	perduoto									35 946,03					35 946,03
9.3.	nurašyto									68 752,64					68 752,64
10.	Pergrupavimai (+/-)									15 041,01					15 041,01
11.	Sukaupta nusidėvėjimo suma ataskaitinio laikotarpio pabaigoje (6+7+8-9+/-10)			638 860,23	36 377,75			58 846,82		856 745,36					1 590 830,16
12.	Nuvertėjimo suma ataskaitinio laikotarpio pradžioje														
13.	Neatlygintinai gauto turto sukaupta nuvertėjimo suma**														
14.	Apskaičiuota nuvertėjimo suma per ataskaitinį laikotarpį														
15.	Panaikinta nuvertėjimo suma per ataskaitinį laikotarpį														
16.	Sukaupta parduoto, perduoto ir nurašyto turto nuvertėjimo suma (16.1+16.2+16.3)														
16.1.	parduoto														
16.2.	perduoto														
16.3.	nurašyto														
17.	Pergrupavimai (+/-)														
18.	Nuvertėjimo suma ataskaitinio laikotarpio pabaigoje (12+13+14-15-16+/-17)														
19.	Tikroji vertė ataskaitinio laikotarpio pradžioje***														
20.	Neatlygintinai gauto turto iš kito subjekto sukauptos tikrosios vertės pokytis***														
21.	Tikrosios vertės pasikeitimo per ataskaitinį laikotarpį suma (+/-)***														
22.	Parduoto, perduoto ir nurašyto turto tikrosios vertės suma (22.1+22.2+22.3)***														
22.1.	parduoto***														
22.2.	perduoto***														
22.3.	nurašyto***														
23.	Pergrupavimai (+/-)***														
24.	Tikroji vertė ataskaitinio laikotarpio pabaigoje (19+20+/-21-22+/-23)***														
25.	Ilgalaikio materialiojo turto likutinė vertė ataskaitinio laikotarpio pabaigoje (5-11-18+24)			4 030 985,59				-		301 792,26	1 737,73	-			4 334 515,58
26.	Ilgalaikio materialiojo turto likutinė vertė ataskaitinio laikotarpio pradžioje (1-6-12+19)			4 082 008,98				-		260 186,48	1 737,73	-			4 343 933,19

** - Kito subjekto sukaupta turto nusidėvėjimo arba nuvertėjimo suma iki perdavimo.

*** - Pažymėtose eilutėse parodomas skirtumas tarp ilgalaikio materialiojo turto tikrosios vertės ir įsigijimo savikainos.

Eil. Nr.	Straipsniai	Plėtos darbai	Programinė įranga ir jos licencijos	Kitas nematerialusis turtas			Nebaigti projektai ir išankstiniai apmokėjimai		Prestižas	Iš viso
				patentai ir kitos licencijos (išskyrus nurodytus 4 stulpelyje)	literatūros, mokslo ir meno kūriniai	kitas nematerialusis turtas	nebaigti projektai	išankstiniai apmokėjimai		
1	2	3	4	5	6	7	8	9	10	11
12.	Nuvertėjimo suma ataskaitinio laikotarpio pradžioje									
13.	Neatlygintinai gauto turto sukaupta nuvertėjimo suma**									
14.	Apskaičiuota nuvertėjimo suma per ataskaitinį laikotarpį									
15.	Panaikinta nuvertėjimo suma per ataskaitinį laikotarpį									
16.	Sukaupta perduoto, perduoto ir nurašyto turto nuvertėjimo suma									
16.1.	parduoto									
16.2.	perduoto									
16.3.	nurašyto									
17.	Pergrupavimai (+/-)									
18.	Nuvertėjimo suma ataskaitinio laikotarpio pabaigoje (12+13+14-15-16+/-17)									
19.	Nematerialiojo turto likutinė vertė ataskaitinio laikotarpio pabaigoje (5-11-18)		246 182,67					-		246 182,67
20.	Nematerialiojo turto likutinė vertė ataskaitinio laikotarpio pradžioje (1-6-12)		145 997,58					-		145 997,58

**– Kito subjekto sukaupta turto amortizacijos arba nuvertėjimo suma iki perdavimo.

ATSARGŲ VERTĖS PASIKEITIMAS PER ATASKAITINĮ LAIKOTARPĮ

Eil. Nr.	Straipsniai	Strateginės ir neliečiamosios atsargos	Medžiagos, žaliavos ir ūkinis inventorių	Nebaigta gaminti produkcija ir nebaigtos vykdyti sutartys		Pagaminta produkcija ir atsargos, skirtos parduoti		Ilgalaikis materialusis ir biologinis turtas, skirtas parduoti	Iš viso
				nebaigta gaminti produkcija	nebaigtos vykdyti sutartys	pagaminta produkcija	atsargos, skirtos parduoti		
1	2	3	4	5	6	7	8	9	10
1.	Atsargų įsigijimo vertė ataskaitinio laikotarpio pradžioje		36 634,90						36 634,90
2.	Įsigyta atsargų per ataskaitinį laikotarpį: (2.1+2.2)		192 746,69						192 746,69
2.1.	įsigyto turto įsigijimo savikaina		192 746,69						192 746,69
2.2.	nemokamai gautų atsargų įsigijimo savikaina								0,00
3.	Atsargų sumažėjimas per ataskaitinį laikotarpį (3.1+3.2+3.3+3.4)		112 290,63						112 290,63
3.1.	Parduota								0,00
3.2.	Perleista (paskirstyta)								0,00
3.3.	Sunaudota veikloje		112 290,63						112 290,63
3.4.	Kiti nurašymai								
4.	Pergrupavimai (+/-)								0,00
5.	Atsargų įsigijimo vertė ataskaitinio laikotarpio pabaigoje (1+2-3+/-4)		117 090,96						117 090,96
6.	Atsargų nuvertėjimas ataskaitinio laikotarpio pradžioje								
7.	Nemokamai arba už simbolinį atlygį gautų atsargų sukaupta nuvertėjimo suma (iki perdavimo)								
8.	Atsargų nuvertėjimas per ataskaitinį laikotarpį								
9.	Atsargų nuvertėjimo atkūrimo per ataskaitinį laikotarpį suma								
10.	Per ataskaitinį laikotarpį parduotų, perleistų (paskirstytų), sunaudotų ir nurašytų atsargų nuvertėjimas (10.1+10.2+10.3+10.4)								0,00
10.1.	Parduota								0,00
10.2.	Perleista (paskirstyta)								
10.3.	Sunaudota veikloje								
10.4.	Kiti nurašymai								
11.	Nuvertėjimo pergrupavimai (+/-)								0,00
12.	Atsargų nuvertėjimas ataskaitinio laikotarpio pabaigoje (6+7+8-9-10+/-)								0,00
13.	Atsargų balansinė vertė ataskaitinio laikotarpio pabaigoje (5-12)		117 090,96						117 090,96
14.	Atsargų balansinė vertė ataskaitinio laikotarpio pradžioje (1-6)		36 634,90						36 634,90

INFORMACIJA APIE IŠANKSTINIUS APMOKĖJIMUS

Eil. Nr.	Straipsnio pavadinimas	Paskutinė ataskaitinio laikotarpio diena	Paskutinė praėjusio ataskaitinio laikotarpio diena
1	2	3	4
1.	Išankstinių apmokėjimų įsigijimo savikaina	7 834 865,43	7 734 187,86
1.1.	Išankstiniai apmokėjimai tiekėjams	126 828,49	45 103,73
1.2.	Išankstiniai apmokėjimai viešojo sektoriaus subjektams pavedimams vykdyti	261 970,12	78 797,47
1.3.	Išankstiniai mokesčių mokėjimai		
1.4.	Išankstiniai mokėjimai Europos Sąjungai		
1.5.	Išankstiniai apmokėjimai darbuotojams		
1.6.	Kiti išankstiniai apmokėjimai	32 800,00	
1.7.	Ateinančių laikotarpių sąnaudos ne viešojo sektoriaus subjektų pavedimams vykdyti	7 306 150,65	7 511 900,65
1.8.	Kitos ateinančių laikotarpių sąnaudos	107 116,17	98 386,01
2.	Išankstinių apmokėjimų nuvertėjimas		
3.	Išankstinių apmokėjimų balansinė vertė (1-2)	7 834 865,43	7 734 187,86

INFORMACIJA APIE PER VIENUS METUS GAUTINAS SUMAS

Eil. Nr.	Straipsnio pavadinimas	Paskutinė ataskaitinio laikotarpio diena			Paskutinė praėjusio ataskaitinio laikotarpio diena		
		iš viso	tarp jų iš viešojo sektoriaus subjektų	tarp jų iš kontroliuojamų ir asocijuotųjų ne viešojo sektoriaus subjektų	iš viso	tarp jų iš viešojo sektoriaus subjektų	tarp jų iš kontroliuojamų ir asocijuotųjų ne viešojo sektoriaus subjektų
1	2	3	4	5	6	7	8
1.	Per vienus metus gautinų sumų išigijimo savikaina, iš viso (1.1+1.2+1.3+1.4+1.5+1.6)	1 519 540,85	493 793,73		940 008,53	443 759,58	
1.1.	Gautinos finansavimo sumos	835 868,00			424 609,97		
1.2.	Gautini mokesčiai ir socialinės įmokos						
1.2.1.	Gautini mokesčiai						
1.2.2.	Gautinos socialinės įmokos						
1.3.	Gautinos sumos už turto naudojimą, parduotas prekes, turta, paslaugas	14 347,76			22 894,43		
1.3.1.	Gautinos sumos už turto naudojimą						
1.3.2.	Gautinos sumos už parduotas prekes						
1.3.3.	Gautinos sumos už suteiktas paslaugas	14 347,76			22 894,43		
1.3.4.	Gautinos sumos už parduotą ilgalaikį turta						
1.3.5.	Kitos						
1.4.	Gautinos sumos už konfiskuotą turta, baudos ir kitos netesybos						
1.5.	Sukauptos gautinos sumos	667 857,70	493 597,88		492 304,63	443 759,58	
1.5.1.	Iš biudžeto	449 882,89	449 882,89		416 868,45	416 868,45	
1.5.2.	Kitos	217 974,81	43 714,99		75 436,18	26 891,13	
1.6.	Kitos gautinos sumos	1 467,39	195,85		199,50		
2.	Per vienus metus gautinų sumų nuvertėjimas ataskaitinio laikotarpio pabaigoje						
3.	Per vienus metus gautinų sumų balansinė vertė (1-2)	1 519 540,85	493 793,73		940 008,53	443 759,58	

INFORMACIJA APIE PINIGUS IR PINIGŲ EKIVALENTUS

Eil. Nr.	Straipsnio pavadinimas	Paskutinė ataskaitinio laikotarpio diena		Paskutinė praėjusio ataskaitinio laikotarpio diena	
		iš viso	biudžeto asignavimai	iš viso	biudžeto asignavimai
1	2	3	4	5	6
1.	Pinigai iš valstybės biudžeto (įskaitant Europos Sąjungos finansinę paramą) (1.1+1.2+1.3+1.4–1.5+1.6)	2 384 160,83		265 512,73	0
1.1.	Pinigai bankų sąskaitose	2 384 160,83		265 512,73	
1.2.	Pinigai kasoje				
1.3.	Pinigai kelyje				
1.4.	Pinigai įšaldytose sąskaitose				
1.5.	Pinigų įšaldytose sąskaitose nuvertėjimas				
1.6.	Pinigų ekvivalentai				
2.	Pinigai iš savivaldybės biudžeto (2.1+2.2+2.3+2.4–2.5+2.6)				
2.1.	Pinigai bankų sąskaitose				
2.2.	Pinigai kasoje				
2.3.	Pinigai kelyje				
2.4.	Pinigai įšaldytose sąskaitose				
2.5.	Pinigų įšaldytose sąskaitose nuvertėjimas				
2.6.	Pinigų ekvivalentai				
3.	Pinigai ir pinigų ekvivalentai iš kitų šaltinių (3.1+3.2+3.3+3.4–3.5+3.6+3.7)	12 730 028,42		13 594 101,84	
3.1.	Pinigai bankų sąskaitose	12 730 028,42		13 594 101,84	
3.2.	Pinigai kasoje				
3.3.	Pinigai kelyje				
3.4.	Pinigai įšaldytose sąskaitose				
3.5.	Pinigų įšaldytose sąskaitose nuvertėjimas				
3.6.	Indėliai, kurių terminas neviršija trijų mėnesių				
3.7.	Kiti pinigų ekvivalentai				
4.	Iš viso pinigų ir pinigų ekvivalentų (1+2+3)	15 114 189,25	0,00	13 859 614,57	0,00
5.	Iš jų išteklių fondų lėšos				

FINANSAVIMO SUMOS PAGAL ŠALTINIŲ, TIKSLINĘ PASKIRTĮ IR JŲ POKYČIAI PER ATASKAITINĮ LAIKOTARPĮ

Eil. Nr.	Finansavimo sumos	Finansavimo sumų likutis ataskaitinio laikotarpio pradžioje	Per ataskaitinį laikotarpį									Finansavimo sumų likutis ataskaitinio laikotarpio pabaigoje
			Finansavimo sumos (gautos), išskyrus neatlygintinai gautą turtą	Finansavimo sumų pergrupavimas *	Neatlygintinai gautas turtas	Perduota kitiems viešojo sektoriaus subjektams	Finansavimo sumų sumažėjimas dėl turto pardavimo	Finansavimo sumų sumažėjimas dėl jų panaudojimo savo veiklai	Finansavimo sumų sumažėjimas dėl jų perdavimo ne viešojo sektoriaus subjektams	Finansavimo sumos (grąžintos)	Finansavimo sumų (gautinų) pasikeitimas	
1	2	3	4	5	6	7	8	9	10	11	12	13
1.	Iš valstybės biudžeto (išskyrus valstybės biudžeto asignavimų dalį, gautą iš Europos Sąjungos, užsienio valstybių ir tarptautinių organizacijų):	1 097 608,68	5 199 256,20	0,00	0,00	-333 383,90	0,00	-2 021 584,74	-514 598,56	-39 069,33	0,00	3 388 228,35
1.1.	nepiniginiam turtui įsigyti	1 009 607,32	68 467,33					-106 995,40		-430,48		970 648,77
1.2.	kitoms išlaidoms kompensuoti	88 001,36	5 130 788,87			-333 383,90		-1 914 589,34	-514 598,56	-38 638,85		2 417 579,58
2.	Iš savivaldybės biudžeto (išskyrus savivaldybės biudžeto asignavimų dalį, gautą iš Europos Sąjungos, užsienio valstybių ir tarptautinių organizacijų):											
2.1.	nepiniginiam turtui įsigyti											
2.2.	kitoms išlaidoms kompensuoti											
3.	Iš Europos Sąjungos, užsienio valstybių ir tarptautinių organizacijų (finansavimo sumų dalis, kuri gaunama iš Europos Sąjungos, neįskaitant finansavimo sumų iš valstybės ar savivaldybės biudžetų ES projektams finansuoti):	21 618 172,67	63 243 044,43	0,00	0,00	-13 475 313,18	0,00	-9 837 595,36	-40 638 723,35	-18 876,36	411 258,03	21 301 966,88
3.1.	nepiniginiam turtui įsigyti	4 170 608,48	8 768 829,78	140 418,29		-10 503 700,25		-223 076,12		-2 439,40		2 350 640,78
3.2.	kitoms išlaidoms kompensuoti	17 447 564,19	54 474 214,65	-140 418,29		-2 971 612,93		-9 614 519,24	-40 638 723,35	-16 436,96	411 258,03	18 951 326,10
4.	Iš kitų šaltinių:	1 157,34						-578,58				578,76
4.1.	nepiniginiam turtui įsigyti	1 157,34						-578,58				578,76
4.2.	kitoms išlaidoms kompensuoti											0,00
5.	Iš viso finansavimo sumų	22 716 938,69	68 442 300,63	0,00	0,00	-13 808 697,08	0,00	-11 859 758,68	-41 153 321,91	-57 945,69	411 258,03	24 690 773,99

* Šioje skiltyje rodomas finansavimo sumų pergrupavimas, praėjusio ataskaitinio laikotarpio klaidų taisymas ir valiutos kurso įtaka pinigų likučiams, susijusiems su finansavimo sumomis

"Finansinių ataskaitų aiškinamasis raštas"

7.1 priedas

FINANSAVIMO SUMŲ LIKUČIAI

Eil. Nr.	Finansavimo šaltinis	Ataskaitinio laikotarpio pradžioje			Ataskaitinio laikotarpio pabaigoje		
		Finansavimo sumos (gautinos)	Finansavimo sumos (gautos)	Iš viso	Finansavimo sumos (gautinos)	Finansavimo sumos (gautos)	Iš viso
1	2	3	4	5=3+4	6	7	8=6+7
1.	Iš valstybės biudžeto (išskyrus valstybės biudžeto asignavimų dalį, gautą iš Europos Sąjungos, užsienio valstybių ir tarptautinių organizacijų)		1 097 608,68	1 097 608,68		3 388 228,35	3 388 228,35
2.	Iš savivaldybės biudžeto (išskyrus savivaldybės biudžeto asignavimų dalį, gautą iš Europos Sąjungos, užsienio valstybių ir tarptautinių organizacijų)						
3.	Iš Europos Sąjungos, užsienio valstybių ir tarptautinių organizacijų (finansavimo sumų dalis, kuri gaunama iš Europos Sąjungos, neįskaitant finansavimo sumų iš valstybės ar savivaldybės biudžetų ES projektams finansuoti)	424 609,97	21 193 562,70	21 618 172,67	835 868,00	20 466 098,88	21 301 966,88
4.	Iš kitų šaltinių		1 157,34	1 157,34		578,76	578,76
5.	Iš viso	96 414,06	22 292 328,72	22 716 938,69	835 868,00	23 854 905,99	24 690 773,99

INFORMACIJA APIE KAI KURIAS TRUMPALAIKES MOKĖTINAS SUMAS

Eil. Nr.	Straipsnio pavadinimas	Paskutinė ataskaitinio laikotarpio diena		Paskutinė praėjusio ataskaitinio laikotarpio diena	
		iš viso	tarp jų viešojo sektoriaus subjektams	iš viso	tarp jų viešojo sektoriaus subjektams
1	2	3	4	6	7
1.	Mokėtinės subsidijos, dotacijos ir finansavimo sumos	51 438,14	51 438,14		
2.	Su darbo santykiais susiję įsipareigojimai	195,85		127,15	127,15
3.	Tiekėjams mokėtinos sumos	128 680,77		108 203,55	
4.	Sukauptos mokėtinės sumos	7 186 614,95	6 683 123,98	7 107 218,65	6 654 359,31
4.1.	Sukauptos finansavimo sąnaudos				
4.2.	Sukauptos atostoginių sąnaudos	503 490,97		452 859,34	
4.3.	Kitos sukauptos sąnaudos				
4.4.	Kitos sukauptos mokėtinės sumos	6 683 123,98	6 683 123,98	6 654 359,31	6 654 359,31
5.	Kiti trumpalaikiai įsipareigojimai	17 407,14		17 407,14	
5.1.	Mokėtinė veiklos mokesčiai				
5.2.	Gauti išankstiniai apmokėjimai	17 407,14		17 407,14	
5.3.	Kitos mokėtinės sumos				
6.	Kai kurių trumpalaikių mokėtinų sumų balansinė vertė (1+2+3+4+5)	7 384 336,85	6 734 562,12	7 232 956,49	6 654 486,46

KITOS VEIKLOS PAJAMOS IR SĄNAUDOS

Eil. Nr.	Straipsnio pavadinimas	Ataskaitinis laikotarpis	Praėjęs ataskaitinis laikotarpis
1	2	3	4
1.	Kitos veiklos pajamos	1 015,00	0,00
1.1	Pajamos iš atsargų pardavimo		
1.2	Ilgalaikio materialiojo, nematerialiojo ir biologinio turto pardavimo pelnas	380,00	
1.3	Nuomos pajamos		
1.4	Suteiktų paslaugų, išskyrus nuomą, pajamos		
1.5	Kitos	635,00	
2.	Pervestinos į biudžetą kitos veiklos pajamos		
3.	Kitos veiklos sąnaudos		
3.1	Sunaudotų ir parduotų atsargų savikaina		
3.2	Nuostoliai iš ilgalaikio turto perleidimo		
3.3	Ilgalaikio turto nusidėvėjimo ir amortizacijos sąnaudos		
3.4	Paslaugų sąnaudos		
3.5	Darbo užmokesčio ir socialinio draudimo sąnaudos		
3.6	Kitos veiklos sąnaudos		
4.	Kitos veiklos rezultatas	1 015,00	0,00

FINANSINĖS IR INVESTICINĖS VEIKLOS PAJAMOS IR SĄNAUDOS

Eil. Nr.	Straipsnio pavadinimas	Ataskaitinis laikotarpis	Praėjęs ataskaitinis laikotarpis
1	2	3	4
1.	Finansinės ir investicinės veiklos pajamos	0	0
1.1.	Pelnas dėl valiutos kurso pasikeitimo		
1.2.	Baudų ir delspinigių pajamos		
1.3.	Palūkanų pajamos		
1.4.	Dividendai		
1.5.	Kitos finansinės ir investicinės veiklos pajamos*		
1.6.	Pervestinos finansinės ir investicinės veiklos pajamos		
2.	Finansinės ir investicinės veiklos sąnaudos	1 251,26	208,05
2.1.	Nuostolis dėl valiutos kurso pasikeitimo	1 182,78	208,05
2.2.	Baudų ir delspinigių sąnaudos	68,48	
2.3.	Palūkanų sąnaudos		
2.4.	Kitos finansinės ir investicinės veiklos sąnaudos*		
3.	Finansinės ir investicinės veiklos rezultatas (1-2)	-1 251,26	-208,05

2019 m. viešosios įstaigos Centrinės projektų valdymo agentūros veiklos ataskaita

Direktorė

Lidija Kašubienė

*Finansų valdymo ir apskaitos
viršininkė*

Jūratė Bandžienė

Parengta 2020 m. kovo 15 d.



|| TURINYS

Ižanga.....	30
CPVA VEIKLOS TIKSLAI IR POBŪDIS	30
CPVA misija	30
CPVA strateginiai tikslai	30
CPVA veiklos procesai.....	31
Programų administravimas	31
Tarptautinis vystomasis bendradarbiavimas.....	32
Viešojo ir privataus sektorių partnerystės (VPSP) skatinimas, Viešųjų investicijų planavimo ir valdymo sistemos gerinimas, Metodinio pagalbos centro (MPC) veikla	32
CPVA VEIKLOS REZULTATAI	33
Programų administravimas	33
Tarptautinis vystomasis bendradarbiavimas.....	34
Viešojo ir privataus sektorių partnerystės (VPSP) skatinimas, Viešųjų investicijų planavimo ir valdymo sistemos gerinimas, Metodinio pagalbos centro (MPC) veikla	37
CPVA programų vertinimo kriterijų įgyvendinimas.....	39
CPVA žmonės ir kita informacija.....	40

|| ĮŽANGA

Ši Viešosios įstaigos Centrinės projektų valdymo agentūros (CPVA) veiklos ataskaita parengta vadovaujantis Lietuvos Respublikos viešųjų įstaigų įstatymu ir yra finansinių ataskaitų rinkinio dalis.

|| CPVA VEIKLOS TIKSLAI IR POBŪDIS

CPVA misija

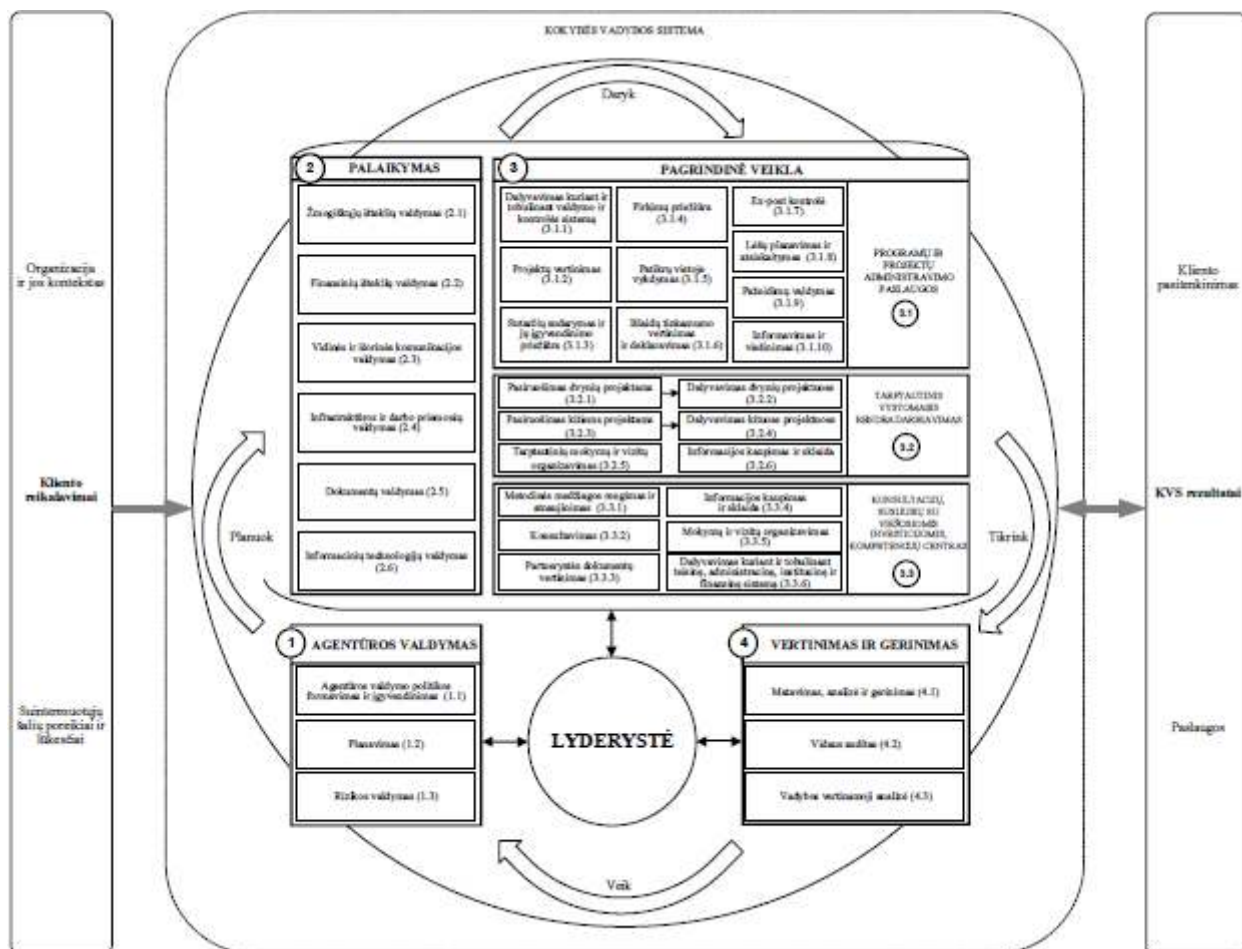
Dirbame kartu, kad viešosios investicijos būtų naudingos ir atsakingai valdomos.

CPVA strateginiai tikslai

- 1** ▶ Nuolat gerinti Europos Sąjungos, tarptautinių institucijų, valstybės ir kitų lėšų panaudojimą, orientuojantis į CPVA administruojamų projektų rezultatus.
- 2** ▶ Didinti viešųjų investicijų efektyvumą.
- 3** ▶ Dalyvauti vystomojo bendradarbiavimo politikos įgyvendinime, skleidžiant gerąją Lietuvos viešojo sektoriaus administracinę patirtį ir didinant tarptautinių projektų skaičių.

CPVA veiklos procesai

Mūsų kokybės vadybos sistemos pagrindas – nustatytos suinteresuotos šalys ir jų poreikiai, veiklos procesai ir jų šeimnininkai. Nuolat tobulindami kokybės vadybos sistemą siekiame atitikti suinteresuotųjų šalių poreikius ir užtikrinti veiklos efektyvumą.



Programų administravimas

2019 m. CPVA administruo 7 programas, finansuojamas Europos Sąjungos (ES) ar šalių donorių paramos lėšomis.

2014-2020 m. ES fondų investicijų programa	3333,74	mln. Eur	5423,66 mln. EUR
2014-2020 m. Ignalinos programa	942,7	mln. Eur	
2014-2020 m. Vidaus saugumo fondas	241,99	mln. Eur	
2014-2021 m. EEE ir Norvegijos finansiniai mechanizmai	78,82	mln. Eur	
Europos infrastruktūros tinklų priemonė	824,29	mln. Eur	
Vystomojo bendradarbiavimo ir paramos demokratijai programa	0,815	mln. Eur	
Sporto rėmimo fondas	1,3	mln. EUR	

Visų aukščiau nurodytų administruojamų programų biudžetas skaičiuojamas imant visą CPVA administruojamą paramą ilgalaičiu periodu, t. y. skaičiuojant daugiamečiame programos biudžete numatytą sumą. Detali informacija apie CPVA funkcijas atitinkamoje programoje pateikta interneto svetainėje www.cpva.lt.

Tarptautinis vystomasis bendradarbiavimas

Vadovaujantis Lietuvos Respublikos (LR) vystomojo bendradarbiavimo ir humanitarinės pagalbos įstatymu CPVA įgyvendina Vystomojo bendradarbiavimo ir paramos demokratijai programą. Pažymėtina, kad per daugiau kaip penkiolika metų sukauptą ES ir kitų tarptautinių programų administravimo patirtį, CPVA užsienio partneriams perduoda savo žinias įgytas tarptautinio bendradarbiavimo metu. Šios žinios itin aktualios narystės ES siekiančioms šalims (Albanijai, Bosnijai ir Hercegovinai, Šiaurės Makedonijai, Kosovui, Juodkalnijai, Serbijai ir Turkijai) bei ES Rytų kaimynystės šalims (Armėnijai, Azerbaidžanui, Baltarusijai, Sakartvelui (Gruzijai), Moldovai, Ukrainai), taip pat ir pietų kaimynystės šalims (Alžyriui, Egiptui, Izraeliui, Jordanijai, Libanui, Marokui, Tunisui). Šiose šalyse CPVA įgyvendina Dvynių, techninės paramos projektus bei netiesioginiu būdu ES finansuojamas programas (CPVA suteikta ES standartų vertinimo (ang. EU Pillars Assessment) akreditacija, suteikianti teisę įgyvendinti netiesioginiu būdu (ang. Indirect Management) finansuojamas programas). CPVA yra užsirekomendavusi kaip tarptautinio lygio ekspertų komandą turinti organizacija.

Lietuvos ir užsienio viešojo sektoriaus įstaigoms tarptautinio vystomojo bendradarbiavimo srityje CPVA siūlo šias paslaugas:

- ES Dvynių projektų įgyvendinimas ir administravimas;
- netiesioginiu būdu ES finansuojamų programų įgyvendinimas ir administravimas;
- ES techninės paramos, subsidijų ir kito tipo tarptautinių vystomojo bendradarbiavimo projektų įgyvendinimas ir (arba) administravimas;
- nacionalinių ir tarptautinių mokymų organizavimas ir vedimas;
- mokomieji vizitai.

Viešojo ir privataus sektorių partnerystės (VPSP) skatinimas, Viešųjų investicijų planavimo ir valdymo sistemos gerinimas, Metodinio pagalbos centro (MPC) veikla

Nuo 2009 metų CPVA teikia metodinę ir konsultacinę pagalbą koncesijų suteikimo klausimais, konsultuoja rengiant bei įgyvendinant valdžios ir privačių subjektų partnerystės (VPSP) projektus.

Nuo 2016 m. gruodžio 15 d. CPVA įgyvendina projekto „Viešųjų investicijų efektyvumo didinimas“, finansuojamo iš ES investicijų lėšų, tikslus ir uždavinius.

CPVA vykdo MPC funkcijas, nustatytas Lietuvos Respublikos Vyriausybės 2014 m. birželio 4 d. nutarimu Nr. 582 „Dėl atsakomybės ir funkcijų paskirstymo tarp institucijų, įgyvendinant 2014–2020 metų Europos Sąjungos struktūrinių fondų investicijų veiksmų programą“.

Šiuo pagrindu CPVA vykdo šias veiklas:

- metodinės medžiagos rengimas ir leidyba;
- įrankių kūrimas, skaičiuoklių atnaujinimas;
- mokymų ir seminarų organizavimas;
- patirties kaupimas, sisteminimas ir sklaida;
- metodologinė pagalba ir konsultacijos projektams;
- VPSP projektų dokumentų vertinimas;
- dalyvavimas VPSP projektų dokumentų rengime (darbas projektų darbo grupėse);
- dalyvavimas VPSP politikos formavime ir teisinės aplinkos gerinime;
- dalyvavimas viešųjų investicijų planavimo ir valdymo sistemos gerinime;
- dalyvavimas strateginio planavimo sistemos tobulinime;
- dalyvavimas valstybės biudžeto planavimo ir vykdymo sistemos pertvarkoje;
- VPSP viešinimas ir komunikacija.

CPVA VEIKLOS REZULTATAI

Programų administravimas

2014–2020 m. ES fondų investicijų programa

	2019 m.	iš viso nuo programos administravimo pradžios:
Pasirašytų sutarčių vertė, mln. Eur	481,02	2 499,57
Pripažintų tinkamomis finansuoti lėšų suma, mln. Eur	432,4	1 383,03

2014–2020 m. Ignalinos programa

	2019 m.	iš viso nuo programos administravimo pradžios:
Pasirašytų sutarčių vertė, mln. Eur	87,57	702,47
Apmokėta suma, mln. Eur	50,05	500,47

2014-2020 m. Vidaus saugumo fondas

	2019 m.	iš viso nuo programos administravimo pradžios:
Pasirašytų sutarčių vertė, mln. Eur	36,81	219,35
Pripažintų tinkamomis finansuoti lėšų suma, mln. Eur	33,81	142,11

2014-2021 m. EEE ir Norvegijos finansiniai mechanizmai

	2019 m.	iš viso nuo programos administravimo pradžios:
Pasirašytų sutarčių vertė, mln. Eur	2,76	2,76

Europos infrastruktūros tinklų priemonė

	2019 m.	iš viso nuo programos administravimo pradžios:
Pasirašytų sutarčių vertė, mln. Eur	180,91	824,29
Pripažintų tinkamomis finansuoti lėšų suma, mln. Eur	50,91	114,0

Vystomojo bendradarbiavimo ir paramos demokratijai programa

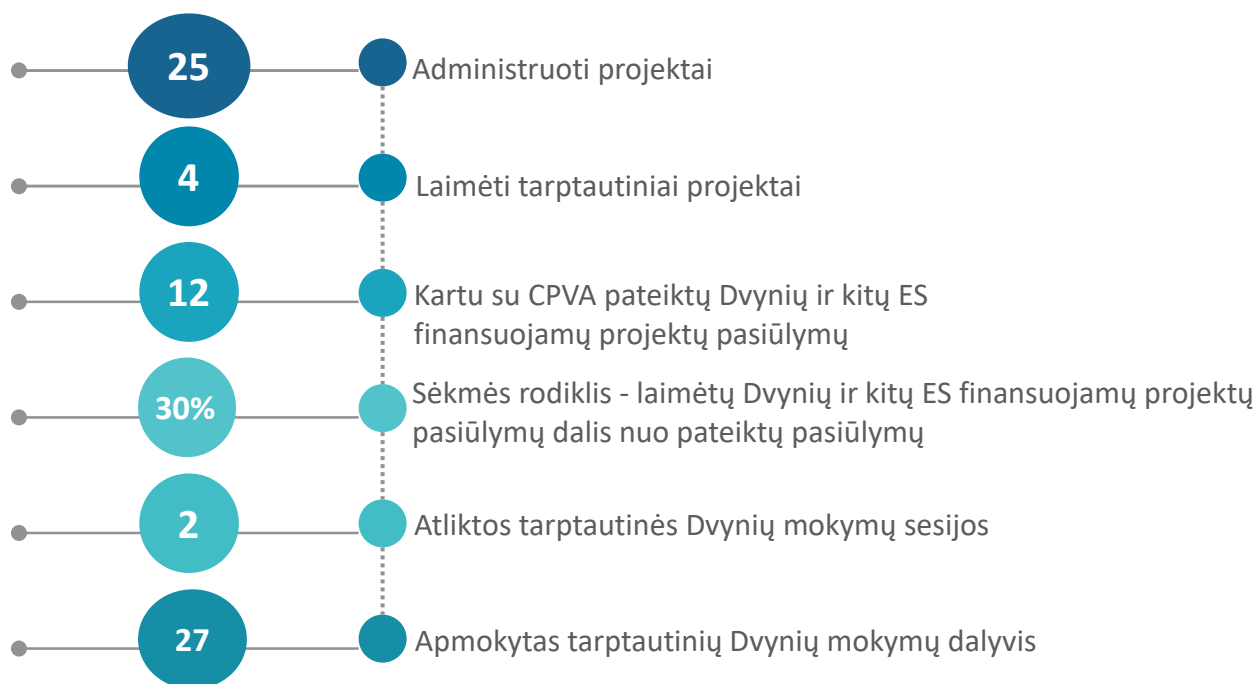
	2019 m.	iš viso nuo programos administravimo pradžios:
Pasirašytų sutarčių vertė, mln. Eur	0,71	2,06
Pripažintų tinkamomis finansuoti lėšų suma, mln. Eur	0,674	1,91

Sporto rėmimo fondas

	2019 m.	iš viso nuo programos administravimo pradžios:
Pasirašytų sutarčių vertė, mln. Eur	1,35	1,35

Tarptautinis vystomasis bendradarbiavimas

2019 metų rezultatai



2019 m. esminis rezultatas – Pradėtas pirmojo netiesioginio valdymo projekto įgyvendinimas.

Pradėtas pirmojo netiesioginio valdymo projekto - ES programos „Parama viešųjų finansų valdymui Ukrainoje“ CRIS Nr. ENI/2018/404-165 dviejų komponentų įgyvendinimas: 3 komponento „Padėti vystyti modernią, efektyvią ir skaidrią mokesčių surinkimo sistemą „Mokesčių/pajamų valdymas“ ir 4 komponento „Padėti atitinkamoms viešų finansų valdymo institucijoms stiprinti jų organizacijos valdymo gebėjimus „Horizontalios užduotys ir valdymas“ (CPVA įgyvendinamų komponentų vertė 29,5 milijonai eurų, o visai programai skirta 50 milijonų eurų ES finansavimo). LR finansų ministerija skiria 500 000 eurų ko-finansavimą. (2018 m. gruodžio 19 d. pasirašytas Susitarimas dėl įnašo (angl. Contribution Agreement) Nr. ENI/2018/404-165/2018/4-14-23 tarp CPVA ir ES atstovaujančios Europos Komisijos delegacijos Ukrainoje dėl minėtos programos įgyvendinimo): Pasirašytos bendradarbiavimo sutartys su Lietuvos institucijomis – LR Finansų ministerija, LR Valstybinė mokesčių inspekcija prie LR finansų ministerijos ir LR Muitinės departamentu prie LR finansų ministerijos - susitarta kooperuojant institucijų darbuotojų darbą, žinias bei patirtį, bendradarbiauti įgyvendinant minėtą Susitarimą dėl įnašo; suformuota pagrindinių ilgalaikių tarptautinių ekspertų komanda; suformuota ofiso administracinio personalo komanda bei sudarytos ilgalaikės sutartys dėl ofiso patalpų nuomos, viešinimo, renginių organizavimo, vertimo ir kitų projekto veiklų vykdymui reikalingų paslaugų; 2019 m. gruodžio 13d. baigtas Parengiamasis laikotarpis (Inception Phase) - Projekto Priežiūros komitetas patvirtintino Projekto darbo planą, Pradžios ataskaitą ir kt. dokumentus; LR Muitinės departamentas prie LR finansų ministerijos perdavė/dovanojo Ukrainos muitinei Lietuvoje naudojamą Naujos kompiuterizuotos tranzito sistemos (angl. NCTS) programinės įrangos kopiją (šios sistemos įdiegimas Ukrainos muitinei padės priartėti prie ES standartų muitų srityje bei prisidės prie visos Europos muitų sistemos integralumo užtikrinimo).

Išplėsta geografija: Lietuva laimėjo pirmą Dvynių programos projektą Palestinoje. Taip pat svarbu pažymėti, kad buvo laimėti projektai visuose ES Dvynių programos regionuose.

Aktyvus bendradarbiavimas su ES vystomojo bendradarbiavimo veiklą įgyvendinančiomis agentūromis: įvyko keturi CPVA atstovų pažintiniai vizitai vystomojo bendradarbiavimo agentūrose ir užsienio reikalų ministerijose: Vokietijoje, Čekijoje, Danijoje, Liuksemburge. Aktyviai dalyvaujama Europos vystomojo bendradarbiavimo Praktikų tinklo (angl. Practitioners' Network for European Development Cooperation) veikloje. CPVA atstovai vyksta į Praktikų tinklo darbo grupes, kitus renginius, kartu rengia aktualius dokumentus, studijas ir pan. Įvyko trijų agentūrų vizitai į CPVA: Prancūzijos vystomojo bendradarbiavimo agentūros CIVIPOL direktoriaus ir kitų atstovų; Slovakijos vystomojo bendradarbiavimo agentūros SlovakAid direktorės; Latvijos Centrinės finansų ir sutarčių agentūros (CFCA) vadovybės ir finansų ministerijos atstovo.

CPVA sėkmingai vykdo teisės aktuose nustatytas vystomojo bendradarbiavimo projektų, finansuojamų tarptautinių donorų lėšomis administratoriaus funkcijas: ne tik nuolat valstybės ir savivaldybių institucijoms ir įstaigoms teikia informaciją apie numatomus skelbti ir (arba) paskelbtus konkursus dėl vystomojo bendradarbiavimo projektų, kurie finansuojami tarptautinių donorų lėšomis, dalyvauja rengiant institucijų paraiškas vystomojo bendradarbiavimo projektams, administruos jų įgyvendinimą, bet įgyvendinant SF lėšomis finansuojamą projektą „Lietuvos vystomojo bendradarbiavimo politikos įgyvendinimo gerinimas bei Lietuvos viešojo valdymo institucijų ir jų darbuotojų gebėjimų stiprinimas“, 2019 m. nuolat vykdė veiklas skatinančias Lietuvos valstybės viešojo valdymo institucijų įsitraukimą į tarptautines vystomojo bendradarbiavimo veiklas, sustiprinant valstybės ir savivaldybių institucijų bei valstybės tarnautojų ir kitų darbuotojų gebėjimus: rengė mokymus, organizavimo tarptautinę konferenciją, vadovų diskusijas, „Praktikų klubą“, rengė rekomendacijas dėl vystomąjį bendradarbiavimą reglamentuojančių teisės aktų tobulinimo.

CPVA kartu su partneriais 2019 m. įgyvendino / administravo šiuos projektus:

Eil. Nr.	Projektas	Laikotarpis (legal duration)	Suma, Eur
1	Struktūrinių fondų projektas "Viešojo valdymo institucijų ir jų darbuotojų gebėjimų dalyvauti tarptautinėse vystomojo bendradarbiavimo veiklose stiprinimas" (Lietuva)	2017 03 01 – 2020 03 28	467.500
2	ES Dvynių projektas Nr. AZ 13 ENI SO 01 16 (AZ/45) "Parama Darbo ir socialinės apsaugos ministerijai modernizuojant valstybines įdarbinimo paslaugas Azerbaidžano Respublikoje" (Azerbaidžanas)	2017 08 21 – 2020 02 15	1.200.000
3	ES programos „Parama teisės viršenybės reformoms Ukrainoje“ 4 komponentas „E-Teisingumas“ su Expertise France (Ukraina)	2018 05 03 – 2020 12 06	1.580.020
4	ES projektas Nr. CRIS: 2018/404-165 „ES parama viešųjų finansų valdymui Ukrainoje“ 3 ir 4 komponentai (Ukraina)	2018 12 20 – 2022 12 19	29.500.000
5	ES Dvynių projektas Nr. MD 13 ENPI JH 05 17 (MD/21) „Parama Moldovos Respublikos teisėsaugos institucijų gebėjimų stiprinimui korupcijos nusikaltimų prevencijos ir tyrimo srityje“ (Moldova)	2017 08 25 – 2019 12 23	1.000.000
6	ES Dvynių projektas Nr. MD 13 ENPI FI 07 17 (MD/19) „Parama Moldovos muitinės tarnybos modernizavimui pagal Asociacijos susitarimo reikalavimus“ (Moldova)	2017 08 24 – 2020 02 23	1.000.000
7	ES Dvynių projektas Nr. MK 14 IPA JH 01 17 "Tolesnis gebėjimų tirti nusikaltimo vietas vystymas" (Makedonija)	2018 01 24 – 2020 02 07	1.050.000

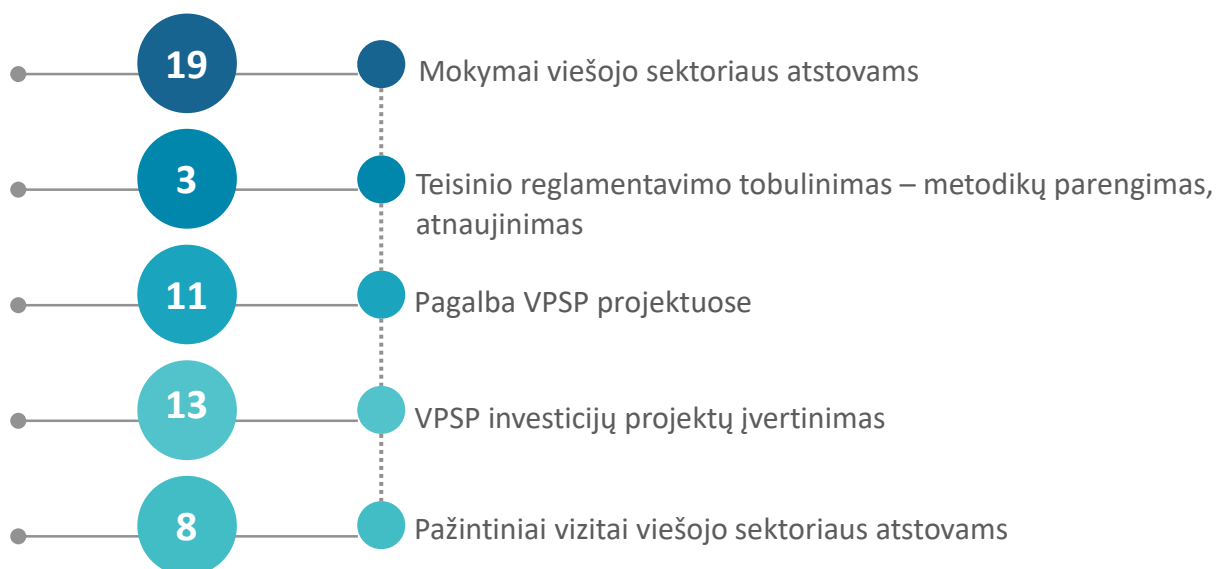
Eil. Nr.	Projektas	Laikotarpis (legal duration)	Suma, Eur
8	ES Dvynių projektas Nr. TR 15 IPA JH 04 17 "Žandarmerijos vadavietės Moterų ir vaikų reikalų skyrių organizacinių gebėjimų stiprinimas" (Turkija)	2018 03 27 – 2020 07 23	1.645.000
9	ES Dvynių projektas Nr. MD 15 ENI JH 01 17 (MD/32) "Policijos sistemos pradinio ir tęstinio mokymo reforma Moldovos Respublikoje" (Moldova)	2018 07 18 – 2021 04 19	2.000.000
10	ES Dvynių projektas Nr. SR 14 IPA JH 02 18 "Šengeno veiksmų plano tobulinimas" (Serbija)	2018 09 27 – 2020 12 31	1.500.000
11	ES Dvynių projektas Nr. MD 16 ENI JH 01 18 (MD/33) "Prevencijos ir kovos su pinigų plovimu bei terorizmo finansavimų sistemos stiprinimas Moldovos Respublikoje" (Moldova)	2018 09 27 – 2021 12 27	2.000.000
12	ES Dvynių projektas Nr. SR 15 IPA JH 01 18 „Vidaus reikalų ministerijos vidinės kovos prieš korupciją kontrolės gebėjimų stiprinimas“ (Serbija)	2019 03 01 – 2020 11 30	1.000.000
13	ES trumpalaikis Dvynių projektas Nr. MK 15 IPA HE 01 18 TWL „Medicininų produktų teisės aktų suderinimas su ES teisės aktais ir pajėgumų juos įgyvendinti plėtra“ (Makedonija)	2019 05 13 – 2020 04 13	250 000
14	ES Dvynių projektas Nr. PS 17 ENI FI 01 18 „Palestinos Autonomijos pajėgumų stiprinimas, siekiant gerinti muitų pajamų surinkimą ir sienų kirtimo kontrolę“ (Palestina)	2019 05 16 - 2021 08 18	2.000.000
15	ES Dvynių projektas Nr. UA 18 ENI TE 01 19 „Nacionalinės ryšių ir informatizacijos valstybės reguliavimo komisijos reguliavimo pajėgumų stiprinimas patekimo į rinką ir paslaugų kokybės stebėjimo sistemos srityse“ (Ukraina)	2019 08 28 - 2021 09 07	1.300.000
16	ES Dvynių projektas GE 18 ENI HE 01 19 „Kraujo saugumo sistemos stiprinimas Gruzijoje“ (Gruzija)	2019 12 25 – 2021 01 15	1.300.000
17	ES Dvynių projektas Nr. MD16/ENP/HE/23 "Moldovos vaistų ir medicinos prietaisų agentūros, kaip vaistų, medicinos prietaisų ir farmacinės veiklos reguliavimo agentūros, stiprinimas" (Moldova)	2016 12 12 – 2019 04 10	1.100.000
18	ES Dvynių projektas Nr. AZ 13 ENP SO 02 16 (AZ/47) "Parama diegiant privalomo sveikatos draudimo sistemą Azerbaidžane" (Azerbaidžanas)	2017 08 22 – 2019 11 20	1.100.000
19	ES Dvynių projektas Nr. GE/27 "Parama Gruzijos Nacionalinei ryšių Komisijai pagal ES standartus rengiant elektroninių ryšių reguliavimo sistemą ir tobulinant veiklos pajėgumus" (Gruzija)	2017 11 17 – 2019 09 05	1.300.000
20	ES Dvynių projektas Nr. JO/13/ENPI/JH/1/17 (JO/28) "Jordanijos Viešojo saugumo direktorato /Sienų ir apgyvendinimo departamento gebėjimų stiprinimas" (Jordanija)	2017 10 19 – 2019 08 07	1.500.000

Eil. Nr.	Projektas	Laikotarpis (legal duration)	Suma, Eur
21	ES trumpalaikis Dvynių projektas Nr. SR 15 IPA JH 01 17 TWL „Gebėjimų įgyvendinti Nacionalinę kriminalinės žvalgybos sistemą stiprinimas“ (Serbija)	2018 08 13 – 2019 08 12	200.000
22	ES Dvynių projektas Nr. UA/47b // EuropeAid/137673/DD/ACT/UA „Ukrainos parlamento Vyriausiojo žmogaus teisių komisaro institucinių gebėjimų saugoti žmogaus teises ir laisves stiprinimas pagal geriausią Europos patirtį“ (Ukraina)	2016 12 09 – 2019 04 02	1.500.000
23	ES Dvynių projektas Nr. GE 13 ENI EN 01 16 (GE/26) “Tvaraus miškų valdymo stiprinimas Gruzijoje” (Gruzija)	2017 06 01 – 2019 02 28	840 000
24	ES trumpalaikis Dvynių projektas Nr. TR 14 IB JH 04 TWL “Nacionalinio koordinavimo ir bendro rizikos analizės centro bei integruoto sienų valdymo integruotos duomenų bazės kūrimas Turkijoje” (Turkija)	2018 07 04 – 2019 04 03	250.000
25	ES Dvynių projektas Nr. HR 13 IPA JH 02 16 “Kroatijos Vidaus reikalų ministerijos gebėjimų organizuoti automatinį apsikeitimą DNR ir daktiloskopiniais duomenimis stiprinimas” (Kroatija)	2017 09 28 – 2018 12 27	600.000

Bendra įgyvendinamų/ administruojamų dvynių ir kitų projektų vertė: 56,33 mln. eurų

Viešojo ir privataus sektorių partnerystės (VPSP) skatinimas, Viešųjų investicijų planavimo ir valdymo sistemos gerinimas, Metodinio pagalbos centro (MPC) veikla

2019 metų rezultatai



Atnaujintas VPSP teisinis reglamentavimas: Parengti LR Investicijų įstatymo pakeitimo projektai ir pateikti LR Seimo Audito komitetui. Taip pat parengti pasiūlymai dėl LR koncesijų reglamentavimo gerinimo. Teikti pasiūlymai LR Ekonomikos ir inovacijų ministerijos parengtam LR Vyriausybės nutarimo projektui dėl LR vietos savivaldos įstatymo ir LR viešųjų pirkimų įstatymo pakeitimo.

Naujinami metodiniai dokumentai: atnaujintos metodikos ir jų priedai: Investicijų projektų, kuriems siekiama gauti finansavimą iš ES investicijų ir/ ar valstybės biudžeto lėšų, rengimo metodika; Viešojo ir privataus sektorių partnerystės tikslingumo vertinimo ir partnerystės klausimyno rengimo metodinės rekomendacijos; Metodinių rekomendacijų privataus subjekto atrankai viešojo ir privataus sektorių partnerystės projektuose priedai: Optimalios alternatyvos pasirinkimo ir vertinimo metodika; Viešojo sektoriaus subjekto ir privataus sektorių partnerystės projekto neapibrėžtųjų įsipareigojimų vertinimo metodinės rekomendacijos; Parengtos metodinės rekomendacijos:

- Pastatų ekonominio naudingumo laikotarpio (gyvavimo ciklo) sąnaudų vertinimo metodika ir jos priedai.
- Informacinių technologijų/ sistemų ekonominio naudingumo laikotarpio (gyvavimo ciklo) sąnaudų vertinimo metodika ir jos priedai.
- Sąnaudų naudos analizės metodika priemonės lygiu.

Pateikti pasiūlymai dėl VPSP aplinkos gerinimo: Pasiūlymai LR šilumos ūkio įstatymo pakeitimo projektui, pasiūlymai LR savivaldybių infrastruktūros plėtros įstatymo projektui (pateikti LR Vyriausybei; LR Seimo Audito komitetui).

Dalyvaujama: kartu su LR Vyriausybės kanceliarija ir LR finansų ministerija darbo grupėse dėl strateginių projektų portfelio darbų: strateginio planavimo, valstybės biudžeto pertvarkos, regioninės plėtros politikos pertvarkos įgyvendinimo, taip pat konferencijose ir tarptautinėse darbo grupėse (INFRA2019, EPEC (angl. European PPP Expertise Centre), ministerijų, regionų ir savivaldybių organizuojamuose renginiuose. Dalyvauta darbo grupėse su LR finansų ministerija ir LR Valstybine mokesčių inspekcija prie LR finansų ministerijos dėl PVM apmokestinimo klausimų sprendimo. Dalyvauta darbo grupėse su LR finansų ministerija sprendžiant VPSP projektų apskaitos ir informacijos pateikimo VSAKIS programoje klausimus. Taip pat dalyvauta PPP Buletin organizuotoje tarptautinėje konferencijoje Viešojo ir privataus subjektų partnerystės tema ir pasaulio infrastruktūros investuotojų susitikime bei Europos bendradarbiavimo ir plėtros organizacijos (EBPO) susitikime.

Konsultuota: svarbūs valstybės projektai (Mokslo sala, Gama peilis, Ciklotronas, Viešųjų pastatų energetinio efektyvumo didinimas (VIPA) kt.); ministerijos, savivaldybės, kontroliuojančios institucijos ir kiti investicijų projektų rengimo, vertinimo, VPSP taikymo klausimais.

CPVA programų vertinimo kriterijų įgyvendinimas

Vertinimo kriterijaus kodas	Tikslų, uždavinių, vertinimo kriterijų pavadinimai ir mato vienetai	Vertinimo kriterijų reikšmės	
		2019 m. planas	2019 m. Faktas
1 tikslas. Nuolat gerinti Europos Sąjungos, tarptautinių institucijų, valstybės ir kitų lėšų panaudojimą, orientuojantis į CPVA administruojamų projektų rezultatus			
R-1-01	Per praėjusį administruojamų programų įgyvendinimo laikotarpį audito galutinėse išvadose nustatytų netinkamų finansuoti lėšų sumos santykis su CPVA pripažintų tinkamomis finansuoti lėšų suma neviršija leistino klaidų lygio (proc.)	≤2	0,00%
R-1-02	Palankiai (gerai ir labai gerai) vertinantys CPVA darbą klientai CPVA administruojamose programose (proc.)	90	94,5
R-1-03	2014-2020 m. ES fondų investicijų programos „Valstybės debesijos paslaugų teikimo infrastruktūros sukūrimas“ projekto vykdytojo įsigyta ir parengta I etapo techninė infrastruktūra ir pasiruošta pilotinių įstaigų migravimui, (proc.)	90	90
1.1. Uždavinys. Administruoti ir įgyvendinti Lietuvos Respublikos finansų ministerijos strateginiame veiklos plane numatytas programas ir projektus			
P-1.1.1.1.-01	2014-2020 m. ES fondų investicijų programos pripažintų tinkamų finansuoti lėšų suma (mln. Eur)	488,6	432,4
P-1.1.1.1.-02	Parengtas praktiškai veikiantis STEAM veiklos modelis (vnt.)	1	1
P-1.1.1.1.-03	Nustatyti, suderinti su galutiniais naudotojais ir patvirtinti prioritetiniai duomenys, kurie bus atveriami verslui ir visuomenei atvirų duomenų projekto „Atvirų duomenų platformos, įgalinančios efektyvų viešojo sektoriaus informacijos pakartotinį panaudojimą verslui, ir jos valdymo įrankių sukūrimas“ II etapo metu, (proc.)	100	100
P-1.1.1.2.-01	2014-2021 m. Europos ekonominės erdvės ir Norvegijos finansinių mechanizmų pripažintų tinkamų finansuoti lėšų suma (mln. Eur)	0,03	-
P-1.1.1.2.-02	2014-2021 m. Europos ekonominės erdvės ir Norvegijos finansinių mechanizmų išlaidų tinkamumo dokumentų dalis patikrinta per dvigubai trumpesnę terminą nei nustatyta teisės aktuose (proc.)	30	-
P-1.1.1.3.-01	Ignalinos programos pirkimai dėl kurių teismas ar priežiūros institucija, nustatė CPVA priimtus sprendimus netinkamais (vnt.)	0	0
1.2. Uždavinys. Administruoti kitų institucijų (išskyrus Lietuvos Respublikos finansų ministeriją) strateginiuose veiklos planuose numatytų programas			
P-1.2.1.1.-01	2014-2020 m. Vidaus saugumo fondo išlaidų tinkamumo dokumentų dalis patikrinta per dvigubai trumpesnę terminą nei nustatyta teisės aktuose (proc.)	40	52
P-1.2.2.-01	Lietuvos vystomojo bendradarbiavimo ir paramos demokratijai programos tikslų įgyvendinimui panaudota metinė lėšų suma (proc.)	95	96
P-1.2.3.-01	Europos infrastruktūros tinklų priemonės transporto srities projektų išlaidų tinkamumo dokumentų dalis patikrinta per 10 d. d. nuo jų gavimo CPVA dienos (proc.)	10	26
2 tikslas. Didinti viešojo sektoriaus investicijų projektų rengimo kokybę ir investavimo efektyvumą.			
2.1. Uždavinys. Prisidėti prie investavimo aplinkos gerinimo, įvairių finansavimo šaltinių ir būdų			
P-2.1.1.-01	Atnaujintų ir naujai parengtų metodikų skaičius (vnt.)	2	3
P-2.1.1.-02	Suorganizuotų mokymų skaičius (vnt.)	12	19
P-2.1.1.-03	Sąnaudų naudos analizės metodikos parengimas priemonės lygiu (vnt.)	1	1
3 tikslas. Skleisti gerąją Lietuvos viešojo sektoriaus institucijų administracinę patirtį užsienio šalyse, išnaudojant Dvynių ir kitų paramos programų teikiamas galimybes.			
R-3-01	Įgyvendinamų/administruojamų Dvynių bei kitų vystomojo bendradarbiavimo projektų skaičius (vnt.)	25	25
3.1. Uždavinys. Vykdyti dvišalius ar daugiašalius bendradarbiavimo projektus, priimti užsienio institucijų delegacijas, organizuoti vietas ir tarptautinius mokymus			
P-3.1.1.-01	Parengtų ir pateiktų Dvynių ir kitų projektų pasiūlymų skaičius (vnt.)*	11	12

CPVA ŽMONĖS IR KITA INFORMACIJA

Šioje dalyje pateikiama pagrindinė informacija apie CPVA dirbančius darbuotojus. Faktiškai dirbančių darbuotojų skaičius rodo šiuo metu dirbančių darbuotojų skaičių be atostogose vaikui prižiūrėti esančių darbuotojų.

Darbuotojų skaičius 2019 m.	Metų pradžioje	Metų pabaigoje
PATVIRTINTAS PAREIGYBIŲ SKAIČIUS	400	400
FAKTIŠKAI DIRBANČIŲ DARBUOTOJŲ SKAIČIUS	293	311
ATOSTOGOSE VAIKUI PRIŽIŪRĖTI ESANTYS DARBUOTOJAI	19	26

CPVA steigėja ir savininkė yra valstybė. CPVA savininko teises ir pareigas įgyvendina Lietuvos Respublikos finansų ministerija, kurios kaip CPVA dalininko (savininko) įnašai sudaro įstaigos kapitalą, kurio vertė finansinių metų pradžioje ir pabaigoje sudarė 57.924,00 Eur.

VADOVAUJAMAS PAREIGAS EINANČIŲ ASMENŲ ATLYGINIMAS PER ATASKAITINIUS METUS*

Eil. Nr.	Pareigų (pareigybės) pavadinimas	Bazinis atlyginimas	Priemokos	Priedai	Premijos	Kitos išmokos	Iš viso, Eur
		1	2	3	4	5	6=1+2+3+4+5
1.	Direktorius	44.837,73	-	-	-	-	44.837,73
2.	Direktoriaus pavaduotojas	39.772,19	-	-	-	-	39.772,19
3.	Direktoriaus pavaduotojas	40.591,59	-	-	-	-	40.591,59
4.	Direktoriaus pavaduotojas	40.253,93	-	-	-	-	40.253,93

* Neatskaitytas mokesčių.

Per ataskaitinius metus nėra sudarytų reikšmingų sandorių bei sandorių su susijusiomis šalimis.

Direktorė

Lidija Kašubienė