2014-2021 M. EEE IR NORVEGIJOS FINANSINIŲ MECHANIZMŲ ADMINISTRAVIMO IR PROCESŲ AUTOMATIZAVIMO INFORMACINĖS SISTEMOS SUKŪRIMO PROJEKTAS

DMS naudotojo instrukcija

Versija: 9.00
Data: 2023-06-13
Kodas: NORIS_NI_DMS

Sutartis: Viešojo pirkimo-pardavimo sutartis Nr. 2022/4-1-63, 2022 gegužės 2 d.
Projekto kodas: NORIS
Užsakovas: Viešoji įstaiga Centrinė projektų valdymo agentūra, S. Konarskio g. 13, Vilnius

Turinys

Įvadas ... 22
1 BŪSENŲ DIAGRAMOS ... 23
1.1 DMS objektai ... 23
1.2 Objektų būsenos ... 24
1.2.1 Projekto etapai ... 24
1.2.2 Koncepcijos būsenos (DMS, NORIS) ... 26
1.2.3 Koncepcijos tikslinimo būsenos (DMS, NORIS) ... 27
1.2.4 Paraiškos būsenos (DMS, NORIS) ... 28
1.2.5 Paraiškos tikslinimo būsenos (DMS, NORIS) ... 29
1.2.6 Sutarties būsenos (NORIS) ... 30
1.2.7 Sutarties keitimo būsenos (DMS, NORIS) ... 31
1.2.8 MP tipai ... 31
1.2.9 MP be išlaidų būsenos (DMS, NORIS) ... 32
1.2.10 MP būsenos (DMS,NORIS) ... 33
1.2.11 Projekto pirkimų plano būsenos (DMS, NORIS) ... 34
1.2.12 Projekto pirkimo būsenos prieš PPP patvirtinimą (DMS, NORIS) ... 35
1.2.13 Projekto pirkimo būsenos po PPP patvirtinimo (DMS, NORIS) ... 36
1.2.14 Projekto pirkimo keitimo būsenos (DMS, NORIS) ... 36
1.2.15 Projekto pirkimo sutarties būsenos (DMS, NORIS) ... 37
1.2.16 Projekto pirkimo sutarties keitimo būsenos (DMS, NORIS) ... 38
2 VEIKLOS MODELIAI ... 39
2.1 DMS išorinių naudotojų prisijungimas per VIISP ... 39
2.2 Projekto gyvavimas ... 39
2.2.1 Projekto gyvavimo procesai ... 39
2.3 Paraiškos/koncepcijos administravimas ... 44
2.3.1 Koncepcijos rengimo procesas (DMS, NORIS) ... 44
2.3.2 Koncepcijos atsiėmimo procesas (DMS, NORIS) ... 45
2.3.3 Paraiškos rengimo procesas (DMS, NORIS (1 etapo kvietimo atveju)) ... 46
2.3.4 Paraiškos rengimo procesas (DMS, NORIS (TF ir 2 etapų kvietimo atveju)) ... 47
2.3.5 Paraiškos atsiėmimo procesas (DMS, NORIS) ... 48
2.4 Paraiškos/koncepcijos tikslinimas ... 49

2.4.1 Koncepcijos tikslinimo procesas (DMS, NORIS) ... 49
2.4.2 Paraiškos tikslinimo procesas (DMS, NORIS) ... 51
2.5 Sutarties administravimas ... 52
2.5.1 PrV inicijuojamas sutarties nutraukimo procesas (DMS, NORIS) ... 52
2.6 Sutarties keitimas ... 53
2.6.1 PrV inicijuotas sutarties keitimo procesas (DMS, NORIS) ... 53
2.7 MP gyvavimo procesai ... 55
2.7.1 MP gyvavimo procesas (DMS, NORIS) ... 55
2.8 MP administravimas ... 57
2.8.1 MP duomenų įvedimo ir pateikimo procesas (DMS) ... 57
2.8.2 MP duomenų tikrinimo procesas (DMS, NORIS) ... 58
2.9 PPP administravimo procesas (DMS, NORIS) ... 60
2.10 PP administravimo procesas po PPP patvirtinimo (DMS, NORIS) ... 62
2.11 PP keitimo procesas (DMS, NORIS) ... 64
2.12 Pirkimo sutarties keitimo procesas (DMS, NORIS) ... 66
2.13 PS administravimo procesas (DMS, NORIS) ... 68
3 DMS BENDRIEJI REIKALAVIMAI ... 69
3.1 R-053 Prisijungti išoriniams naudotojams prie DMS ... 69
3.1.1 FF-150-00 Prisijungimo langas ... 69
3.1.2 FP-151-00 Integracija su VIISP ... 71
3.1.3 FP-152-00 DMS naudotojo automatinis išsaugojimas ... 71
3.1.4 FP-510-00 DMS naudotojo duomenų atnaujinimas pagal VIISP ... 72
3.1.5 FF-153-00 Supažindinimo su DMS taisyklėmis langas ... 72
3.1.6 FF-169-00 DMS naudojimo taisyklės ... 74
3.1.7 FF-170-00 Asmens duomenų tvarkymo taisyklės ... 75
3.2 R-332 Atjungti prisijungusius DMS naudotojus ... 76
3.2.1 FF-508-01 Ekrano rakinimas atjungiant DMS naudotojus ... 76
3.3 R-056 DMS langas ... 77
3.3.1 FF-160-00 DMS naudotojo profilio nustatymai ... 77
3.3.2 FF-161-00 Pagrindinis langas – naujienos, projektai, aktyvūs kvietimai ... 79
3.4 R-057 DMS neveikiant rodyti atitinkamą pranešimą ... 81
3.4.1 FF-163-00 Pranešimo langas neveikiant sistemai ... 81

3.5 R-058 Atvaizduoti pagalbą naudotojui ... 82
3.5.1 FF-164-00 Pagalbos DMS naudotojui atvaizdavimas ... 82
4 PROJEKTO ADMINISTRAVIMAS ... 82
4.1 R-065 Peržiūrėti projekto duomenų santrauką ... 82
4.1.1 FF-162-00 Projekto meta duomenų peržiūros langas ... 82
4.2 R-068 Peržiūrėti su projektu susijusius pranešimus DMS ... 87
4.2.1 FF-179-04 Projekto pranešimų sąrašas ... 87
4.3 R-071 Peržiūrėti su projektu susijusias rinkmenas DMS ... 91
4.3.1 FF-072-08 Projekto rinkmenų sąrašas (modifikavimas) ... 91
4.4 R-059 DMS naudotojai turi turėti galimybę administruoti kitus DMS naudotojus ... 93
4.4.1 FF-165-00 Projekto DMS naudotojų sąrašas ... 93
4.4.2 FF-166-00 Projekto DMS naudotojų ir jo teisių įvedimas/ redagavimas/ peržiūra 95
4.4.3 FP-168-00 Pranešimas išoriniam naudotojui su raginimu prisijungti ... 98
5 PARAIŠKOS ADMINISTRAVIMAS ... 99
5.1 R-070 Pildyti paraišką DMS ... 99
5.1.1 FF-081-04 Projekto inicijavimas – DMS paraiška (modifikavimas) ... 99
5.1.2 FP-176-00 DMS naudotojo priskyrimas, kuriant naują projektą ... 100
5.1.3 FF-083-08 Meta duomenų įvedimas/redagavimas/peržiūra – DMS paraiška (modifikavimas) ... 100
5.1.4 FF-084-08 1 lapo "Informacija apie projektą" duomenų redagavimas / peržiūra – DMS paraiška (modifikavimas) ... 102
5.1.5 FF-085-08 2 lapo "Informacija apie pareiškėją" duomenų redagavimas/ peržiūra – DMS paraiška (modifikavimas) ... 104
5.1.6 FF-086-08 3 lapo "Projekto partneriai" duomenų redagavimas/ peržiūra – DMS paraiška (modifikavimas) ... 109
5.1.7 FF-099-08 Partnerio duomenų įvedimas/redagavimas/peržiūra – DMS paraiška (modifikavimas) ... 110
5.1.8 FF-087-08 4 lapo "Projekto aprašymas" duomenų redagavimas/ peržiūra – DMS paraiška (modifikavimas) ... 113
5.1.9 FF-088-08 5 lapo "Stebėsenos rodikliai" duomenų redagavimas/ peržiūra – DMS paraiška (modifikavimas) ... 114
5.1.10 FF-144-08 Stebėsenos rodiklio redagavimas – DMS paraiška (modifikavimas) . 116
5.1.11 FF-089-08 6 lapo "Įgyvendinimo vieta ir grupė" duomenų redagavimas/ peržiūra – DMS paraiška (modifikavimas) ... 117

5.1.12 FF-090-04 7 lapo "Projekto loginis pagrindimas" duomenų redagavimas/ peržiūra – DMS paraiška (modifikavimas) ... 119
5.1.13 FF-100-04 Uždavinio duomenų įvedimas/redagavimas/peržiūra – DMS paraiška (modifikavimas) ... 122
5.1.14 FF-101-04 Veiklos duomenų įvedimas/redagavimas/peržiūra – DMS paraiška (modifikavimas) ... 124
5.1.15 FF-102-04 Veiklos rodiklio duomenų įvedimas/redagavimas/peržiūra – DMS paraiška (modifikavimas) ... 125
5.1.16 FF-091-04 8 lapo "Grafikas" duomenų redagavimas/peržiūra – DMS paraiška (modifikavimas) ... 127
5.1.17 FF-103-04 Laikotarpio duomenų redagavimas/peržiūra – DMS paraiška (modifikavimas) ... 129
5.1.18 FF-092-04 9 lapo "Išlaidų pagrindimas" duomenų redagavimas/ peržiūra – DMS paraiška (modifikavimas) ... 130
5.1.19 FF-104-04 Išlaidų duomenų įvedimas/redagavimas/peržiūra – DMS paraiška (modifikavimas) ... 133
5.1.20 FF-105-04 Netiesioginių išlaidų duomenų įvedimas/redagavimas – DMS paraiška (modifikavimas) ... 134
5.1.21 FF-093-04 10 lapo "Biudžeto forma" duomenų peržiūra – DMS paraiška (modifikavimas) ... 136
5.1.22 FF-094-08 11 lapo "Finansavimo šaltiniai" duomenų redagavimas/ peržiūra – DMS paraiška (modifikavimas) ... 138
5.1.23 FF-095-08 12 lapo "Projekto atitiktis horizontaliems principams" duomenų redagavimas/peržiūra – DMS paraiška (modifikavimas) ... 141
5.1.24 FF-106-08 Horizontalių principų duomenų įvedimas/redagavimas/peržiūra – DMS paraiška (modifikavimas) ... 142
5.1.25 FF-096-08 13 lapo "Projekto santrauka" duomenų redagavimas/ peržiūra – DMS paraiška (modifikavimas) ... 144
5.1.26 FF-097-08 14 lapo " Pareiškėjo ir partnerio(-ų) deklaracija" duomenų peržiūra – DMS paraiška (modifikavimas) ... 145
5.1.27 FF-072-09 Teikiamų rinkmenų sąrašas – DMS paraiškos rinkmenų sąrašas (modifikavimas) ... 147
5.1.28 FF-107-08 Teikiamos rinkmenos pridėjimas/redagavimas – DMS paraiška (modifikavimas) ... 149
5.2 R-072 Pateikti paraišką DMS ... 151
5.2.1 FF-183-00 Pranešimas apie paraiškos pateikimą ... 151

5.2.2 FP-186-00 Formuoti objekto dokumentą ir prisegti prie rinkmenų 153
5.3 R-095 Peržiūrėti paraiškos rinkmenas 154
5.3.1 FF-072-10 DMS paraiškos rinkmenų sąrašas (modifikavimas) 154
5.4 R-097 Spausdinti paraišką 156
5.4.1 FA-113-04 DMS Paraiškos spausdinimas (modifikavimas) 156
5.5 R-098 Peržiūrėti ir siųsti su paraiška susijusius pranešimus 157
5.5.1 FF-179-05 Paraiškos pranešimų sąrašas (modifikavimas) 157
5.5.2 FF-188-06 Paraiškos pranešimo peržiūra (modifikavimas) 159
5.5.3 FF-188-07 Laisvos formos pranešimo kūrimas paraiškai 161
5.6 R-096 Tikrinti paraiškos klaidas DMS 163
5.6.1 FF-110-08 DMS paraiškos klaidų sąrašas (modifikavimas) 163
5.6.2 FP-141-06 DMS klaidų tikrinimas (modifikavimas) 164
5.6.3 FA-182-08 Paraiškos klaidų sąrašo spausdinimas 176
5.7 R-079 Tikslinti paraišką DMS 177
5.7.1 FF-093-09 Meta duomenų redagavimas/peržiūra – paraiškos DMS tikslinimas (modifikavimas) 177
5.7.2 FF-094-09 1 lapo "Informacija apie projektą" duomenų redagavimas / peržiūra – DMS paraiškos tikslinimas (modifikavimas) 179
5.7.3 FF-095-09 2 lapo "Informacija apie pareiškėją" duomenų redagavimas/ peržiūra – DMS paraiškos tikslinimas (modifikavimas) 180
5.7.4 FF-096-09 3 lapo "Projekto partneriai" duomenų redagavimas/ peržiūra – DMS paraiškos tikslinimas (modifikavimas) 185
5.7.5 FF-099-09 Partnerio duomenų įvedimas/redagavimas/peržiūra – DMS paraiškos tikslinimas (modifikavimas) 186
5.7.6 FF-087-09 4 lapo "Projekto aprašymas" duomenų redagavimas/ peržiūra – DMS paraiškos tikslinimas (modifikavimas) 189
5.7.7 FF-098-09 5 lapo "Stebėsenos rodikliai" duomenų redagavimas/ peržiūra – DMS paraiškos tikslinimas (modifikavimas) 190
5.7.8 FF-144-09 Stebėsenos rodiklio redagavimas – DMS paraiškos tikslinimas (modifikavimas) 192
5.7.9 FF-099-09 6 lapo "Įgyvendinimo vieta ir grupė" duomenų redagavimas/ peržiūra – DMS paraiškos tikslinimas (modifikavimas) 193
5.7.10 FF-090-05 7 lapo "Projekto loginis pagrindimas" duomenų redagavimas/ peržiūra – DMS paraiškos tikslinimas (modifikavimas) 195

5.7.11 FF-100-05 Uždavinio duomenų įvedimas/redagavimas/peržiūra – DMS paraiškos tikslinimas (modifikavimas) ... 198
5.7.12 FF-101-05 Veiklos duomenų įvedimas/redagavimas/peržiūra – DMS paraiškos tikslinimas (modifikavimas) ... 199
5.7.13 FF-102-05 Veiklos rodiklio duomenų įvedimas/redagavimas/peržiūra – DMS paraiškos tikslinimas (modifikavimas) ... 201
5.7.14 FF-091-05 8 lapo "Grafikas" duomenų redagavimas/peržiūra – DMS paraiškos tikslinimas (modifikavimas) ... 202
5.7.15 FF-103-05 Laikotarpio duomenų redagavimas/peržiūra – DMS paraiškos tikslinimas (modifikavimas) ... 204
5.7.16 FF-092-05 9 lapo "Išlaidų pagrindimas" duomenų redagavimas/ peržiūra – DMS paraiškos tikslinimas (modifikavimas) ... 206
5.7.17 FF-104-05 Išlaidų duomenų įvedimas/redagavimas/peržiūra – DMS paraiškos tikslinimas (modifikavimas) ... 209
5.7.18 FF-105-05 Netiesioginių išlaidų duomenų įvedimas/redagavimas – DMS paraiškos tikslinimas (modifikavimas) ... 210
5.7.19 FF-093-05 10 lapo "Biudžeto forma" duomenų peržiūra – DMS paraiškos tikslinimas (modifikavimas) ... 211
5.7.20 FF-094-09 11 lapo "Finansavimo šaltiniai" duomenų redagavimas/ peržiūra – DMS paraiškos tikslinimas (modifikavimas) ... 214
5.7.21 FF-095-09 12 lapo "Projekto atitiktis horizontaliems principams" duomenų redagavimas/peržiūra – DMS paraiškos tikslinimas (modifikavimas) ... 217
5.7.22 FF-106-09 Horizontalių principų duomenų įvedimas/redagavimas/peržiūra – DMS paraiškos tikslinimas (modifikavimas) ... 219
5.7.23 FF-096-09 13 lapo "Projekto santrauka" duomenų redagavimas/ peržiūra – DMS paraiškos tikslinimas (modifikavimas) ... 220
5.7.24 FF-097-09 14 lapo " Pareiškėjo ir partnerio(-ų) deklaracija" duomenų peržiūra – DMS paraiška (modifikavimas) ... 222
5.7.25 FF-072-11 Teikiamų rinkmenų sąrašas – DMS paraiškos tikslinimo rinkmenų sąrašas (modifikavimas) ... 224
5.7.26 FF-107-09 Teikiamos rinkmenos pridėjimas/redagavimas - DMS paraiškos tikslinimas (modifikavimas) ... 226
5.7.27 FF-183-01 Pranešimas apie paraiškos tikslinimo pateikimą ... 228
5.8 R-104 Tikrinti paraiškos tikslinimo klaidas DMS ... 231
5.8.1 FF-110-09 DMS paraiškos tikslinimo klaidų sąrašas (modifikavimas) ... 231
5.8.2 FA-182-09 Paraiškos tikslinimo klaidų sąrašo spausdinimas ... 232

6 KONCEPCIJOS ADMINISTRAVIMAS ... 233
6.1 R-075 Pildyti koncepciją DMS ... 233
6.1.1 FF-081-05 Projekto inicijavimas – DMS koncepcija (modifikavimas) ... 233
6.1.2 FF-083-10 Meta duomenų įvedimas/redagavimas/peržiūra – DMS koncepcija (modifikavimas) ... 234
6.1.3 FF-084-10 1 lapo "Informacija apie projektą" duomenų redagavimas/peržiūra – DMS koncepcija (modifikavimas) ... 236
6.1.4 FF-085-10 2 lapo "Informacija apie pareiškėją" duomenų redagavimas/peržiūra – DMS koncepcija (modifikavimas) ... 237
6.1.5 FF-086-10 3 lapo "Projekto partneriai" duomenų redagavimas/peržiūra – DMS koncepcija (modifikavimas) ... 242
6.1.6 FF-099-10 Partnerio duomenų įvedimas/redagavimas/peržiūra – DMS koncepcija (modifikavimas) ... 243
6.1.7 FF-087-10 4 lapo "Projekto aprašymas" duomenų redagavimas/peržiūra – DMS koncepcija (modifikavimas) ... 246
6.1.8 FF-088-10 5 lapo "Stebėsenos rodikliai" duomenų redagavimas/peržiūra – DMS koncepcija (modifikavimas) ... 248
6.1.9 FF-144-10 Stebėsenos rodiklio redagavimas – DMS koncepcija (modifikavimas) 249
6.1.10 FF-094-10 11 lapo "Finansavimo šaltiniai" duomenų redagavimas/ peržiūra – DMS koncepcija (modifikavimas) ... 250
6.1.11 FF-095-10 12 lapo "Projekto atitiktis horizontaliems principams" duomenų redagavimas/peržiūra - DMS koncepcija (modifikavimas) ... 253
6.1.12 FF-106-10 Horizontalių principų duomenų įvedimas/redagavimas/peržiūra – DMS koncepcija (modifikavimas) ... 255
6.1.13 FF-096-10 13 lapo "Projekto santrauka" duomenų redagavimas/peržiūra - DMS koncepcija (modifikavimas) ... 256
6.1.14 FF-097-10 14 lapo "Pareiškėjo ir partnerio(-ų) deklaracija" duomenų peržiūra - DMS koncepcija (modifikavimas) ... 257
6.1.15 FF-072-12 Teikiamų rinkmenų sąrašas – DMS koncepcijos rinkmenų sąrašas (modifikavimas) ... 259
6.1.16 FF-107-10 Teikiamos rinkmenos pridėjimas/redagavimas - DMS koncepcija (modifikavimas) ... 261
6.2 R-076 Spausdinti koncepciją ... 263
6.2.1 FA-113-05 DMS koncepcijos spausdinimas (modifikavimas) ... 263
6.3 R-077 Pateikti koncepciją DMS ... 264

6.3.1 FF-183-02 Pranešimas apie koncepcijos pateikimą ... 264
6.4 R-105 Peržiūrėti koncepcijos rinkmenas ... 267
6.4.1 FF-072-13 DMS koncepcijos rinkmenų sąrašas (modifikavimas) ... 267
6.5 R-099 Peržiūrėti ir siųsti su koncepcija susijusius pranešimus ... 268
6.5.1 FF-179-08 Koncepcijos pranešimų sąrašas (modifikavimas) ... 268
6.5.2 FF-188-09 Koncepcijos pranešimo peržiūra (modifikavimas) ... 270
6.5.3 FF-189-10 Laisvos formos pranešimo kūrimas koncepcijai ... 272
6.6 R-106 Tikrinti koncepcijos klaidas DMS ... 274
6.6.1 FF-110-10 DMS koncepcijos klaidų sąrašas (modifikavimas) ... 274
6.6.2 FA-182-10 Koncepcijos klaidų sąrašo spausdinimas ... 275
6.7 R-080 Tikslinti koncepciją DMS ... 277
6.7.1 FF-083-11 Meta duomenų įvedimas/redagavimas/peržiūra – DMS koncepcijos tikslinimas (modifikavimas) ... 277
6.7.2 FF-084-11 1 lapo "Informacija apie projektą" duomenų redagavimas/peržiūra – DMS koncepcijos tikslinimas (modifikavimas) ... 278
6.7.3 FF-085-11 2 lapo "Informacija apie pareiškėją" duomenų redagavimas/peržiūra – DMS koncepcijos tikslinimas (modifikavimas) ... 280
6.7.4 FF-086-11 3 lapo "Projekto partneriai" duomenų redagavimas/peržiūra – DMS koncepcijos tikslinimas (modifikavimas) ... 284
6.7.5 FF-099-11 Partnerio duomenų įvedimas/redagavimas/peržiūra – DMS koncepcijos tikslinimas (modifikavimas) ... 286
6.7.6 FF-087-11 4 lapo "Projekto aprašymas" duomenų redagavimas/peržiūra – DMS koncepcijos tikslinimas (modifikavimas) ... 289
6.7.7 FF-088-11 5 lapo "Stebėsenos rodikliai" duomenų redagavimas/peržiūra – DMS koncepcijos tikslinimas (modifikavimas) ... 291
6.7.8 FF-144-11 Stebėsenos rodiklio redagavimas – DMS koncepcijos tikslinimas (modifikavimas) ... 292
6.7.9 FF-094-11 11 lapo "Finansavimo šaltiniai" duomenų redagavimas/ peržiūra – DMS koncepcijos tikslinimas (modifikavimas) ... 293
6.7.10 FF-095-11 12 lapo "Projekto atitiktis horizontaliems principams" duomenų redagavimas/peržiūra - DMS koncepcijos tikslinimas (modifikavimas) ... 296
6.7.11 FF-106-11 Horizontalių principų duomenų įvedimas/redagavimas/peržiūra – DMS koncepcijos tikslinimas (modifikavimas) ... 298
6.7.12 FF-096-11 13 lapo "Projekto santrauka" duomenų redagavimas/peržiūra - DMS koncepcijos tikslinimas (modifikavimas) ... 299

6.7.13 FF-097-11 14 lapo "Pareiškėjo ir partnerio(-ų) deklaracija" duomenų peržiūra - DMS koncepcijos tikslinimas (modifikavimas) ... 300
6.7.14 FF-072-14 Teikiamų rinkmenų sąrašas – DMS koncepcijos tikslinimo rinkmenų sąrašas (modifikavimas) ... 302
6.7.15 FF-107-12 Teikiamos rinkmenos pridėjimas/redagavimas - DMS koncepcijos tikslinimas (modifikavimas) ... 304
6.7.16 FF-183-03 Pranešimas apie koncepcijos tikslinimo pateikimą ... 306
6.8 R-107 Tikrinti koncepcijos tikslinimo klaidas DMS ... 309
6.8.1 FF-110-11 DMS koncepcijos tikslinimo klaidų sąrašas (modifikavimas) ... 309
6.8.2 FA-182-11 Koncepcijos tikslinimo klaidų sąrašo spausdinimas ... 310
7 SUTARTIES ADMINISTRAVIMAS ... 311
7.1 R-087 Peržiūrėti sutarties duomenis ... 311
7.1.1 FF-135-02 Sutarties informacijos duomenys ... 311
7.1.2 FF-084-12 1 lapo "Informacija apie projektą" duomenų peržiūra – DMS sutartis (modifikavimas) ... 312
7.1.3 FF-085-12 2 lapo "Informacija apie vykdytoją" duomenų peržiūra – DMS sutartis (modifikavimas) ... 313
7.1.4 FF-086-12 3 lapo "Projekto partneriai" duomenų peržiūra - DMS sutartis (modifikavimas) ... 315
7.1.5 FF-099-12 Partnerio duomenų peržiūra – DMS sutartis (modifikavimas) ... 316
7.1.6 FF-088-12 5 lapo "Stebėsenos rodikliai" duomenų peržiūra - DMS sutartis (modifikavimas) ... 318
7.1.7 FF-144-12 Stebėsenos rodiklio peržiūra – DMS sutartis (modifikavimas) ... 319
7.1.8 FF-089-12 6 lapo "Įgyvendinimo vieta ir grupė" duomenų peržiūra - DMS sutartis (modifikavimas) ... 320
7.1.9 FF-090-12 7 lapo "Projekto loginis pagrindimas" duomenų peržiūra - DMS sutartis (modifikavimas) ... 321
7.1.10 FF-100-12 Uždavinio duomenų peržiūra – DMS sutartis (modifikavimas) ... 322
7.1.11 FF-101-12 Veiklos duomenų peržiūra – DMS sutartis (modifikavimas) ... 323
7.1.12 FF-102-12 Veiklos rodiklio duomenų peržiūra – DMS sutartis (modifikavimas) 324
7.1.13 FF-091-12 8 lapo "Grafikas" duomenų peržiūra - DMS sutartis (modifikavimas) 325
7.1.14 FF-103-12 Laikotarpio duomenų peržiūra - DMS sutartis (modifikavimas) ... 327
7.1.15 FF-092-12 9 lapo "Išlaidų pagrindimas" duomenų peržiūra -DMS sutartis (modifikavimas) ... 328

7.1.16 FF-104-12 Išlaidų duomenų peržiūra – DMS sutartis (modifikavimas) 329
7.1.17 FF-105-12 Netiesioginių Išlaidų duomenų peržiūra – DMS sutartis (modifikavimas) 330
7.1.18 FF-093-12 10 lapo "Biudžeto forma" duomenų peržiūra – DMS sutartis (modifikavimas) 331
7.1.19 FF-094-12 11 lapo "Finansavimo šaltiniai" duomenų peržiūra – DMS sutartis (modifikavimas) 333
7.1.20 FF-095-12 12 lapo "Projekto atitiktis horizontaliems principams" duomenų peržiūra – DMS sutartis (modifikavimas) 335
7.1.21 FF-106-12 Horizontalių principų duomenų peržiūra – DMS sutartis (modifikavimas) 336
7.1.22 FF-096-12 13 lapo "Projekto santrauka" duomenų peržiūra – DMS sutartis (modifikavimas) 337
7.2 R-108 Peržiūrėti sutarties rinkmenas 338
7.2.1 FF-072-15 DMS sutarties rinkmenų sąrašas (modifikavimas) 338
7.3 R-100 Peržiūrėti ir siųsti su sutartimi susijusius pranešimus 340
7.3.1 FF-179-09 Sutarties pranešimų sąrašas (modifikavimas) 340
7.3.2 FF-188-11 Sutarties pranešimo peržiūra (modifikavimas) 342
7.3.3 FF-188-12 Laisvos formos pranešimo kūrimas sutarčiai 344
7.4 R-089 Keisti sutarties duomenis 346
7.4.1 FF-200-00 Inicijuoti sutarties keitimą DMS 346
7.4.2 FP-114-03 Duomenų kopijavimas sutarties keitimui (modifikavimas) 347
7.4.3 FF-135-04 Sutarties informacijos duomenys – sutarties keitimas (modifikavimas) 348
7.4.4 FF-084-13 1 lapo "Informacija apie projektą" duomenų redagavimas / duomenų redagavimas / peržiūra – sutarties keitimas (modifikavimas) 351
7.4.5 FF-085-19 2 lapo "Informacija apie vykdytoją" duomenų redagavimas / peržiūra – sutarties keitimas (modifikavimas) 353
7.4.6 FF-086-13 3 lapo "Projekto partneriai" duomenų redagavimas / peržiūra – sutarties keitimas (modifikavimas) 356
7.4.7 FF-099-13 Partnerio duomenų įvedimas/redagavimas / peržiūra – sutarties keitimas (modifikavimas) 358
7.4.8 FF-088-13 5 lapo "Stebėsenos rodikliai" duomenų redagavimas / peržiūra – sutarties keitimas (modifikavimas) 361

7.4.9 FF-144-13 Stebėsenos rodiklio redagavimas – sutarties keitimas (modifikavimas) 363

7.4.10 FF-089-13 6 lapo "Įgyvendinimo vieta ir grupė" duomenų redagavimas / peržiūra – sutarties keitimas (modifikavimas) ... 364

7.4.11 FF-090-13 7 lapo "Projekto loginis pagrindimas" duomenų redagavimas / peržiūra – sutarties keitimas (modifikavimas) ... 366

7.4.12 FF-100-13 Uždavinio duomenų įvedimas/redagavimas / peržiūra – sutarties keitimas (modifikavimas) ... 369

7.4.13 FF-101-13 Veiklos duomenų įvedimas/redagavimas / peržiūra – sutarties keitimas (modifikavimas) ... 370

7.4.14 FF-102-13 Veiklos rodiklio duomenų redagavimas / peržiūra – sutarties keitimas (modifikavimas) ... 371

7.4.15 FF-091-13 8 lapo "Grafikas" duomenų redagavimas / peržiūra – sutarties keitimas (modifikavimas) ... 373

7.4.16 FF-103-13 Laikotarpio duomenų redagavimas / peržiūra – sutarties keitimas (modifikavimas) ... 375

7.4.17 FF-092-13 9 lapo "Išlaidų pagrindimas" duomenų redagavimas / peržiūra – sutarties keitimas (modifikavimas) ... 376

7.4.18 FF-104-13 Išlaidų duomenų įvedimas/redagavimas / peržiūra – sutarties keitimas (modifikavimas) ... 378

7.4.19 FF-105-13 Netiesioginių Išlaidų duomenų redagavimas – sutarties keitimas (modifikavimas) ... 380

7.4.20 FF-093-13 10 lapo "Biudžeto forma" duomenų peržiūra – sutarties keitimas (modifikavimas) ... 381

7.4.21 FF-094-13 11 lapo "Finansavimo šaltiniai" duomenų redagavimas / peržiūra – sutarties keitimas (modifikavimas) ... 384

7.4.22 FF-095-13 12 lapo "Projekto atitiktis horizontaliems principams" duomenų redagavimas / peržiūra – sutarties keitimas (modifikavimas) ... 387

7.4.23 FF-106-13 Horizontalių principų duomenų redagavimas / peržiūra – sutarties keitimas (modifikavimas) ... 389

7.4.24 FF-096-13 13 lapo "Projekto santrauka" duomenų redagavimas / peržiūra – sutarties keitimas (modifikavimas) ... 390

7.4.25 FF-072-16 Sutarties keitimo teikiamų rinkmenų sąrašas (modifikavimas) ... 391

7.4.26 FF-107-13 Teikiamos rinkmenos pridėjimas/redagavimas – sutarties keitimas (modifikavimas) ... 393

7.5 R-49 Pateikti sutarties keitimą DMS ... 395

7.5.1 FF-183-04 Pranešimas apie sutarties keitimo pateikimą (modifikavimas)..... 395
7.6 R-109 Tikrinti sutarties keitimo klaidas DMS 398
7.6.1 FF-110-12 DMS sutarties keitimo klaidų sąrašas (modifikavimas) 398
7.6.2 FA-182-12 Sutartis keitimo klaidų sąrašo spausdinimas..... 399
8 MP DUOMENŲ ADMINISTRAVIMAS DMS..... 400
8.1 R-159 MP sąrašai - DMS 400
8.1.1 FF-222-01 Projekto MP sąrašas – DMS (modifikavimas) 400
8.1.2 FA-223-01 Projekto MP sąrašo spausdinimas - DMS (modifikavimas) 402
8.1.3 FA-285-01 Formuoti patirtų išlaidų pagrindimo dokumentų ataskaitą – DMS (modifikavimas)..... 403
8.2 R-160 MP kūrimo inicijavimas - DMS 404
8.2.1 FF-224-01 MP kūrimo inicijavimas – DMS (modifikavimas) 404
8.3 R-161 Avanso MP duomenys - DMS 406
8.3.1 FF-225-03 AMP meta duomenų peržiūra - DMS (modifikavimas) 406
8.3.2 FF-226-03 AMP bendrosios dalies duomenų redagavimas / peržiūra – DMS (modifikavimas)..... 407
8.3.3 FF-072-24 Teikiamų rinkmenų sąrašas – DMS AMP pateikimas (modifikavimas) 410
8.3.4 FF-107-26 Teikiamos rinkmenos pridėjimas / redagavimas - DMS AMP pateikimas (modifikavimas)..... 412
8.3.5 FF-295-00 AMP pateikimas - DMS 414
8.3.6 FA-228-01 MP šablono formavimas - DMS (modifikavimas)..... 416
8.4 R-162 Tarpinio MP duomenys- DMS..... 417
8.4.1 FF-225-04 TMP meta duomenų peržiūra – DMS (modifikavimas) 417
8.4.2 FF-226-04 TMP bendrosios dalies duomenų redagavimas / peržiūra - DMS (modifikavimas)..... 420
8.4.3 FF-229-02 TMP dalies MPD1.RV „Projekto įgyvendinimas“ duomenų redagavimas / peržiūra – DMS (modifikavimas)..... 422
8.4.4 FF-230-02 TMP dalies MPD1.SR „Stebėsenos rodikliai“ duomenų redagavimas / peržiūra – DMS (modifikavimas) 425
8.4.5 FF-231-01 TMP dalies MPD1.G „Pateiktų ir (arba) patvirtintų bei planuojamų teikti mokėjimo prašymų duomenys“ duomenų redagavimas/ peržiūra – DMS (modifikavimas)..... 427

8.4.6 FF-232-02 TMP dalies MPD2.SA „Sąskaitų apmokėjimo būdu prašomų pripažinti tinkamomis finansuoti išlaidų sąrašas“ išlaidų eilutės įvedimas / redagavimas – DMS (modifikavimas) ... 430

8.4.7 FF-233-02 TMP dalies MPD2.SA „Sąskaitų apmokėjimo būdu prašomų pripažinti tinkamomis finansuoti išlaidų sąrašas“ duomenų redagavimas / peržiūra – DMS (modifikavimas) ... 433

8.4.8 FF-234-02 TMP dalies MPD3.IK „Išlaidų kompensavimo būdu prašomų pripažinti tinkamomis finansuoti išlaidų sąrašas“ išlaidų eilutės įvedimas / redagavimas – DMS (modifikavimas) ... 436

8.4.9 FF-235-02 TMP dalies MPD3.IK „Išlaidų kompensavimo būdu prašomų pripažinti tinkamomis finansuoti išlaidų sąrašas“ duomenų redagavimas / peržiūra – DMS (modifikavimas) ... 439

8.4.10 FF-072-25 Teikiamų rinkmenų sąrašas – DMS TMP pateikimas (modifikavimas) 443

8.4.11 FF-107-27 Teikiamos rinkmenos pridėjimas / redagavimas - DMS TMP pateikimas (modifikavimas) ... 444

8.4.12 FF-295-01 TMP pateikimas – DMS (modifikavimas) ... 445

8.5 R-163 Galutinio MP duomenys - DMS ... 446

8.5.1 FF-225-05 GMP meta duomenų peržiūra – DMS (modifikavimas) ... 446

8.5.2 FF-226-05 GMP bendrosios dalies duomenų redagavimas/peržiūra -DMS (modifikavimas) ... 447

8.5.3 FF-229-03 GMP dalies MPD1.RV „Projekto įgyvendinimas“ duomenų redagavimas / peržiūra – DMS (modifikavimas) ... 448

8.5.4 FF-230-03 GMP dalies MPD1.SR "Stebėsenos rodikliai" duomenų redagavimas / peržiūra – DMS (modifikavimas) ... 449

8.5.5 FF-232-03 GMP dalies MPD2.SA „Sąskaitų apmokėjimo būdu prašomų pripažinti tinkamomis finansuoti išlaidų sąrašas“ išlaidų eilutės duomenų įvedimas / redagavimas – DMS (modifikavimas) ... 450

8.5.6 FF-233-03 GMP dalies MPD2.SA „Sąskaitų apmokėjimo būdu prašomų pripažinti tinkamomis finansuoti išlaidų sąrašas“ duomenų peržiūra – DMS (modifikavimas) ... 452

8.5.7 FF-234-03 GMP dalies MPD3.IK „Išlaidų kompensavimo būdu prašomų pripažinti tinkamomis finansuoti išlaidų sąrašas“ išlaidų eilutės duomenų įvedimas / redagavimas – DMS (modifikavimas) ... 453

8.5.8 FF-235-03 GMP dalies MPD3.IK „Išlaidų kompensavimo būdu prašomų pripažinti tinkamomis finansuoti išlaidų sąrašas“ duomenų peržiūra – DMS (modifikavimas) ... 455

8.5.9 FF-236-01 GMP dalies MPD4.GA „Galutinė projekto įgyvendinimo ataskaita“ duomenų redagavimas/ peržiūra – DMS (modifikavimas) ... 456

8.5.10 FF-072-26 Teikiamų rinkmenų sąrašas – DMS GMP pateikimas (modifikavimas) 458
8.5.11 FF-107-28 Teikiamos rinkmenos pridėjimas / redagavimas - DMS GMP pateikimas (modifikavimas) ... 459
8.5.12 FF-295-02 GMP pateikimas – DMS (modifikavimas) ... 460
8.6 R-164 MP klaidų tikrinimas - DMS ... 462
8.6.1 FF-237-01 MP klaidų sąrašas – DMS (modifikavimas) ... 462
8.6.2 FP-238-03 MP klaidų tikrinimas – DMS (modifikavimas) ... 463
8.6.3 FA-239-01 MP klaidų sąrašo spausdinimas – DMS (modifikavimas) ... 473
8.7 R-165 MP rinkmenos - DMS ... 474
8.7.1 FF-072-27 Rinkmenų sąrašas - MP rinkmenų sąrašas – DMS (modifikavimas) . 474
8.7.2 FF-107-29 Rinkmenos pridėjimas / redagavimas MP – DMS (modifikavimas) .. 477
8.8 R-166 MP pranešimai - DMS ... 479
8.8.1 FF-179-16 Projekto MP pranešimų sąrašas - DMS (modifikavimas) ... 479
8.8.2 FF-188-14 Projekto MP pranešimo peržiūra - DMS (modifikavimas) ... 481
8.8.3 FF-181-09 Projekto MP laisvos formos pranešimo kūrimas – DMS (modifikavimas) ... 482
8.9 R-167 MP išvados lapas - DMS ... 484
8.9.1 FF-240-02 TMP / GMP išvados lapo duomenų peržiūra – DMS (modifikavimas) 484
8.9.2 FF-240-03 AMP išvados lapo duomenų redagavimas/ peržiūra – DMS (modifikavimas) ... 488
8.10 R-168 MP tikslinimo duomenys - DMS ... 489
8.10.1 FF-225-06 MP tikslinimo meta duomenų peržiūra - DMS (modifikavimas) ... 489
8.10.2 FF-226-06 MP tikslinimo bendrosios dalies duomenų redagavimas/peržiūra - DMS (modifikavimas) ... 490
8.10.3 FF-229-04 MP tikslinimo MPD1.RV „Projekto įgyvendinimas“ dalies duomenų redagavimas / peržiūra - DMS (modifikavimas) ... 492
8.10.4 FF-230-04 MP tikslinimo MPD1.SR "Stebėsenos rodikliai" duomenų dalies redagavimas / peržiūra – DMS (modifikavimas) ... 493
8.10.5 FF-231-02 MP tikslinimo MPD1.G „Pateiktų ir (arba) patvirtintų bei planuojamų teikti mokėjimo prašymų duomenys“ dalies duomenų redagavimas/ peržiūra – DMS (modifikavimas) ... 494

8.10.6 FF-232-04 MP tikslinimo MPD2.SA „Sąskaitų apmokėjimo būdu prašomų pripažinti tinkamomis finansuoti išlaidų sąrašas“ išlaidų eilutės duomenų įvedimas / redagavimas – DMS (modifikavimas) ... 495

8.10.7 FF-233-04 MP tikslinimo MPD2.SA „Sąskaitų apmokėjimo būdu prašomų pripažinti tinkamomis finansuoti išlaidų sąrašas“ dalies duomenų peržiūra – DMS (modifikavimas) ... 497

8.10.8 FF-234-04 MP tikslinimo MPD3.IK „Išlaidų kompensavimo būdu prašomų pripažinti tinkamomis finansuoti išlaidų sąrašas“ išlaidų eilutės įvedimas / redagavimas – DMS (modifikavimas) ... 498

8.10.9 FF-235-04 MP tikslinimo MPD3.IK „Išlaidų kompensavimo būdu prašomų pripažinti tinkamomis finansuoti išlaidų sąrašas“ dalies duomenų peržiūra – DMS (modifikavimas) ... 500

8.10.10 FF-236-02 MP tikslinimo MPD4.GA „Galutinė projekto įgyvendinimo ataskaita“ dalies duomenų redagavimas/ peržiūra – DMS (modifikavimas) ... 501

8.10.11 FF-072-28 Teikiamų rinkmenų sąrašas – DMS MP tikslinimo pateikimas (modifikavimas) ... 504

8.10.12 FF-107-30 Teikiamos rinkmenos pridėjimas / redagavimas - DMS MP tikslinimo pateikimas (modifikavimas) ... 505

8.10.13 FF-295-03 MP tikslinimo pateikimas – DMS (modifikavimas) ... 506

9 PROJEKTO PIRKIMŲ PLANO ADMINISTRAVIMAS NORIS ... 507

9.1 R-169 Projekto pirkimų planas - DMS ... 507

9.1.1 FF-263-01 Projekto pirkimų plano kūrimo inicijavimas - DMS (modifikavimas) 507

9.1.2 FF-264-02 Projekto pirkimų plano peržiūra - DMS (modifikavimas) ... 509

9.1.3 FA-265-02 Projekto pirkimų plano sąrašo spausdinimas - DMS (modifikavimas) 513

9.1.4 FA-265-03 Projekto pirkimų sąrašo spausdinimas - DMS (modifikavimas) ... 513

9.1.5 FF-072-29 Teikiamų PPP rinkmenų sąrašas – DMS (modifikavimas) ... 514

9.1.6 FF-107-31 Teikiamos PPP rinkmenos pridėjimas / redagavimas - DMS (modifikavimas) ... 517

9.1.7 FF-295-04 Pranešimas apie PPP pateikimą - DMS (modifikavimas) ... 520

9.2 R-171 Projekto pirkimų planas – tikslinimas DMS ... 522

9.2.1 FF-264-03 Projekto pirkimų plano peržiūra – tikslinimas DMS (modifikavimas) 522

9.2.2 FF-072-30 Teikiamų PPP rinkmenų sąrašas – tikslinimas DMS (modifikavimas) 523

9.2.3 FF-107-32 Teikiamos PPP rinkmenos pridėjimas / redagavimas – tikslinimas DMS (modifikavimas) ... 524
9.2.4 FF-295-05 PPP tikslinimo pateikimas – DMS (modifikavimas) ... 525
9.3 R-172 Projekto pirkimų plano rinkmenos - DMS ... 526
9.3.1 FF-072-31 Rinkmenų sąrašas – PPP rinkmenų sąrašas DMS (modifikavimas) ... 526
9.3.2 FF-107-33 Rinkmenos pridėjimas / redagavimas -PPP DMS (modifikavimas) ... 529
9.4 R-173 Projekto pirkimų plano pranešimai - DMS ... 531
9.4.1 FF-179-17 Projekto pirkimų plano pranešimų sąrašas - DMS (modifikavimas) ... 531
9.4.2 FF-188-15 Projekto pirkimų plano pranešimo peržiūra - DMS (modifikavimas) 534
9.4.3 FF-181-10 Projekto pirkimų plano laisvos formos pranešimo kūrimas - DMS (modifikavimas) ... 535
9.5 R-174 Projekto pirkimų plano klaidų tikrinimas - DMS ... 537
9.5.1 FP-269-01 PPP klaidų tikrinimas - DMS (modifikavimas) ... 537
9.6 R-175 Pirkimų sąrašas - DMS ... 538
9.6.1 FF-264-04 Projekto pirkimų sąrašo peržiūra - DMS (modifikavimas) ... 538
9.6.2 FF-271-04 Projekto pirkimų sutarčių sąrašo peržiūra - DMS (modifikavimas) ... 543
9.6.3 FA-260-08 Projekto pirkimų sutarčių sąrašo spausdinimas (modifikavimas) ... 546
10 PIRKIMŲ DUOMENŲ ADMINISTRAVIMAS DMS ... 548
10.1 R-176 Projekto pirkimas - DMS ... 548
10.1.1 FF-272-02 Projekto pirkimo duomenų įvedimas / redagavimas / peržiūra - DMS (modifikavimas) ... 548
10.1.2 FP-274-01 PP spausdinimas - DMS (modifikavimas) ... 556
10.2 R-177 Projekto pirkimo rinkmenos - DMS ... 557
10.2.1 FF-072-32 Rinkmenų sąrašas - PP rinkmenų sąrašas DMS (modifikavimas) ... 557
10.2.2 FF-107-34 Rinkmenos pridėjimas / redagavimas - PP DMS (modifikavimas) ... 560
10.3 R-178 Projekto pirkimo pranešimai - DMS ... 563
10.3.1 FF-179-18 Projekto pirkimo pranešimų sąrašas - DMS (modifikavimas) ... 563
10.3.2 FF-188-16 Projekto pirkimo pranešimo peržiūra - DMS (modifikavimas) ... 565
10.3.3 FF-181-11 Projekto pirkimo laisvos formos pranešimo kūrimas - DMS (modifikavimas) ... 567
10.4 R-179 Projekto pirkimo klaidų tikrinimas - DMS ... 570
10.4.1 FF-275-02 PP klaidų sąrašas - DMS (modifikavimas) ... 570
10.4.2 FP-276-02 PP klaidų tikrinimas - DMS (modifikavimas) ... 571

10.4.3 FA-277-02 PP klaidų sąrašo spausdinimas - DMS (modifikavimas) 572
10.5 R-180 PP keitimas - DMS 573
10.5.1 FF-272-03 Projekto pirkimo duomenų keitimas - PP keitimas DMS (modifikavimas) 573
10.6 R-181 PP keitimo klaidų tikrinimas - DMS 575
10.6.1 FF-275-03 PP keitimo klaidų sąrašas - DMS (modifikavimas) 575
10.6.2 FP-276-03 PP keitimo klaidų tikrinimas - DMS (modifikavimas) 577
10.6.3 FA-277-03 PP keitimo klaidų sąrašo spausdinimas - DMS (modifikavimas) 578
11 PIRKIMO SUTARČIŲ ADMINISTRAVIMAS DMS 579
11.1 R-182 Pirkimo sutarčių sąrašai - DMS 579
11.1.1 FF-279-02 Projekto pirkimo sutarčių sąrašo peržiūra - DMS (modifikavimas) ... 579
11.2 R-183 Pirkimo sutartis - DMS 583
11.2.1 FF-280-02 Pirkimo sutarties duomenų įvedimas / peržiūra - DMS (modifikavimas) 583
11.2.2 FA-281-01 PS spausdinimas - DMS (modifikavimas) 588
11.3 R-184 Pirkimo sutarties klaidų tikrinimas - DMS 590
11.3.1 FF-282-02 PS klaidų sąrašas - DMS (modifikavimas) 590
11.3.2 FP-289-02 PS klaidų tikrinimas - DMS (modifikavimas) 592
11.3.3 FA-287-02 PS klaidų sąrašo spausdinimas - DMS (modifikavimas) 593
11.4 R-185 PS keitimas - DMS 594
11.4.1 FF-230-05 Pirkimo sutarties duomenų keitimas - PS keitimas DMS (modifikavimas) 594
11.5 R-186 PS keitimo klaidų tikrinimas - DMS 599
11.5.1 FF-282-03 PS keitimo klaidų sąrašas - DMS (modifikavimas) 599
11.5.2 FP-289-03 PS keitimo klaidų tikrinimas - DMS (modifikavimas) 601
11.5.3 FA-287-03 PS keitimo klaidų sąrašo spausdinimas - DMS (modifikavimas) 602
12 PATIKRŲ VIETOJE DUOMENŲ PERŽIŪRA DMS 602
12.1 R-234 Patikrų vietoje sąrašai - DMS 602
12.1.1 FF-303-01 Projekto patikrų vietoje sąrašas – DMS (modifikavimas) 602
12.2 R-235 Patikros vietoje duomenys DMS 604
12.2.1 FF-305-01 Patikros vietoje meta duomenų peržiūra – DMS (modifikavimas) 604
12.2.2 FF-306-01 Patikros vietoje planuojamų duomenų peržiūra – DMS (modifikavimas) 605

12.2.3 FF-308-01 Patikros vietoje faktinių duomenų peržiūra – DMS (modifikavimas) 606
12.3 R-236 Patikrų vietoje rinkmenos - DMS ... 608
12.3.1 FF-056-17 Rinkmenų sąrašas – patikrų vietoje rinkmenų sąrašas DMS (modifikavimas) ... 608
12.3.2 FA-027-07 Sąrašo spausdinimas – patikrų vietoje rinkmenų sąrašas DMS (modifikavimas) ... 609
12.4 R-237 Patikrų vietoje pranešimai DMS ... 611
12.4.1 FF-179-23 Projekto patikros vietoje pranešimų sąrašas DMS (modifikavimas) .. 611
12.4.2 FF-188-20 Projekto patikros vietoje pranešimo peržiūra DMS (modifikavimas) 613
12.4.3 FF-181-15 Projekto patikros vietoje laisvos formos pranešimo kūrimas DMS (modifikavimas) ... 615
13 PAŽEIDIMO DUOMENŲ PERŽIŪRA DMS ... 617
13.1 R-238 Pažeidimų sąrašai DMS ... 617
13.1.1 FF-335-01 Projekto pažeidimų sąrašas (modifikavimas) ... 617
13.2 R-239 Pažeidimo duomenys DMS ... 619
13.2.1 FF-337-01 Pažeidimo meta duomenų peržiūra DMS (modifikavimas) ... 619
13.2.2 FF-338-01 Pažeidimo tyrimo duomenų peržiūra – Informacija DMS (modifikavimas) ... 622
13.2.3 FF-340-01 Pažeidimo tyrimo duomenų peržiūra – Aprašymas DMS (modifikavimas) ... 625
13.2.4 FF-341-01 Pažeidimo tyrimo duomenų peržiūra – Paaiškinimai DMS (modifikavimas) ... 626
13.2.5 FF-342-01 Pažeidimo tyrimo duomenų peržiūra – Skundai DMS (modifikavimas) 627
13.2.6 FF-343-01 Pažeidimo tyrimo duomenų peržiūra – Susiję dokumentai DMS (modifikavimas) ... 628
13.2.7 FF-346-01 Pažeidimo sprendimo duomenų peržiūra – Informacija apie pažeidimą DMS (modifikavimas) ... 629
13.2.8 FF-347-01 Pažeidimo sprendimo duomenų peržiūra – Pažeidimo aprašymas DMS (modifikavimas) ... 631
13.2.9 FF-348-01 Pažeidimo sprendimo duomenų peržiūra – Sprendimas DMS (modifikavimas) ... 632
13.2.10 FF-349-01 Pažeidimo sprendimo duomenų peržiūra – Kita informacija DMS (modifikavimas) ... 636
13.3 R-242 Pažeidimo rinkmenos DMS ... 638

13.3.1 FF-072-37 Rinkmenų sąrašas – pažeidimo rinkmenų sąrašas DMS (modifikavimas) 638
13.3.2 FA-027-08 Sąrašo spausdinimas – pažeidimo rinkmenų sąrašas DMS (modifikavimas) ... 639
13.4 R-243 Pažeidimo pranešimai DMS ... 641
13.4.1 FF-179-24 Projekto pažeidimo pranešimų sąrašas DMS (modifikavimas) ... 641
13.4.2 FF-188-21 Projekto pažeidimo pranešimo peržiūra DMS (modifikavimas) ... 643
13.4.3 FF-181-16 Projekto pažeidimo laisvos formos pranešimo kūrimas DMS (modifikavimas) ... 645
13.5 R-245 Pažeidimo duomenų atnaujinimas DMS ... 647
13.5.1 FF-338-03 Atnaujinimo tyrimo duomenų peržiūra – Informacija DMS (modifikavimas) ... 647
13.5.2 FF-340-03 Atnaujinimo tyrimo duomenų peržiūra – Aprašymas DMS (modifikavimas) ... 648
13.5.3 FF-341-03 Atnaujinimo tyrimo duomenų peržiūra – Paaiškinimai DMS (modifikavimas) ... 650
13.5.4 FF-342-03 Atnaujinimo tyrimo duomenų peržiūra – Skundai DMS (modifikavimas) ... 651
13.5.5 FF-343-03 Atnaujinimo tyrimo duomenų peržiūra – Susiję dokumentai DMS (modifikavimas) ... 651
14 GRĄŽINTINŲ LĖŠŲ DUOMENŲ PERŽIŪRA DMS ... 652
14.1 R-247 Vieno projekto sąrašai DMS ... 652
14.1.1 FF-363-01 Projekto grąžintinų lėšų sąrašas DMS (modifikavimas) ... 652
14.2 R-248 Grąžintinų lėšų duomenys DMS ... 654
14.2.1 FF-367-01 Grąžintinų lėšų meta duomenų peržiūra DMS ... 654
14.2.2 FF-369-01 Grąžintinų lėšų sprendimo duomenų peržiūra DMS ... 658
14.3 R-249 Grąžinimų duomenys DMS ... 661
14.3.1 FF-372-01 Grąžintinų lėšų grąžinimų sąrašas DMS ... 661
14.3.2 FF-375-02 Grąžinimo duomenų peržiūra DMS ... 663
14.3.3 FF-375-03 Automatiškai sugeneruoto grąžinimo duomenų peržiūra (modifikavimas) ... 666
14.4 R-250 Grąžintinų lėšų rinkmenos DMS ... 668
14.4.1 FF-072-38 Rinkmenų sąrašas – grąžintinų lėšų rinkmenų sąrašas DMS (modifikavimas) ... 668

14.4.2 FA-027-09 Sąrašo spausdinimas – grąžintinų lėšų rinkmenų sąrašas DMS(modifikavimas) 670
14.5 R-251 Grąžintinų lėšų pranešimai DMS 671
14.5.1 FF-179-25 Projekto grąžintinų lėšų pranešimų sąrašas DMS (modifikavimas) ... 671
14.5.2 FF-188-22 Projekto grąžintinų lėšų pranešimo peržiūra DMS (modifikavimas) . 673
14.5.3 FF-181-17 Projekto grąžintinų lėšų laisvos formos pranešimo kūrimas DMS (modifikavimas) 675

ĮVADAS

Šio dokumento tikslas yra pateikti DMS naudotojo instrukciją.

1 BŪSENŲ DIAGRAMOS

1.1 DMS objektai

Lentelė 1 Diagramų elementai

Elementas	Elemento pavadinimas
	Veiklos pradžios taškas.
	Procesinis veiksmas/būsena.
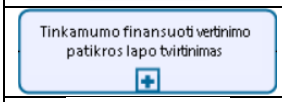	Subprocesinis veiksmas.
	Procesinių veiksmų seka (būsenų seka).
	Veiklos pabaigos taškas.
	Tikrinimo/klausimo elementas.
	Kelių veiksmų sekų apjungimo elementas.
	Komentaro laukas, kuriame nurodoma objekto būsena.
	Procesas startuoja gavus pranešimą iš kito dalyvio.
	Išsiunčiamas pranešimas kitam dalyviui.

Lentelė 2 DMS objektai

Objekto pavadinimas	Aprašymas
Koncepcija	Kuriant projektą dviejų etapų konkursų projektuose pradinis kuriamas objektas - koncepcija.
Koncepcijos tikslinimas	Koncepcija gali būti tikslinama. Kiekvienam tikslinimui DMS arba NORIS aplikacijoje sukuriamas koncepcijos tikslinimo objektas.
Paraiška	DMS aplikacijoje pildoma paraiška, kai pareiškėjas nori gauti lėšų projektui. Konkursinės paraiškos gali būti pildomos DMS aplikacijoje vienu arba dviem etapais: • vienu etapu pildoma visa paraiška (su 14 lapų duomenimis); • dviem etapais: pirma pildoma koncepcija (su 9 paraiškos lapų duomenimis), o vėliau užpildomi likusieji paraiškos lapai. Tiesioginio finansavimo paraiškos pradedamos pildyti NORIS aplikacijoje nuo projekto plano, o tada DMS aplikacijoje pildoma paraiška (su 14 lapų duomenimis).
Paraiškos tikslinimas	Paraiška gali būti tikslinama. Kiekvienam tikslinimui DMS arba NORIS aplikacijoje sukuriamas paraiškos tikslinimo objektas.
Koncepcijos vertinimas	NORIS aplikacijoje koncepcijai vykdomas naudos ir kokybės vertinimas.

Paraiškos vertinimas	NORIS aplikacijoje visos projektų paraiškos yra vertinamos. Vertinimų tipai: • naudos ir kokybės vertinimas; • administracinis vertinimas; • tinkamumo finansuoti vertinimas (formaliųjų kriterijų vertinimas).
Patikros lapas	NORIS aplikacijoje vertinime nurodomi patikros lapai (šablonai), kuriuos turės užpildyti vertintojai vertinimo metu.
Konsultacijos lapas	NORIS aplikacijoje vertinimo metu kuriami konsultacijos lapai, kurie neturi šablono. Jie pildomi vertinimo metu.
Sutartis	NORIS aplikacijoje registruojama projekto įgyvendinimo sutartis.
Sutarties keitimas	Sutartis gali būti keičiama. Kiekvienam keitimui NORIS aplikacijoje sukuriamas sutarties keitimo objektas.

1.2 Objektų būsenos

1.2.1 Projekto etapai

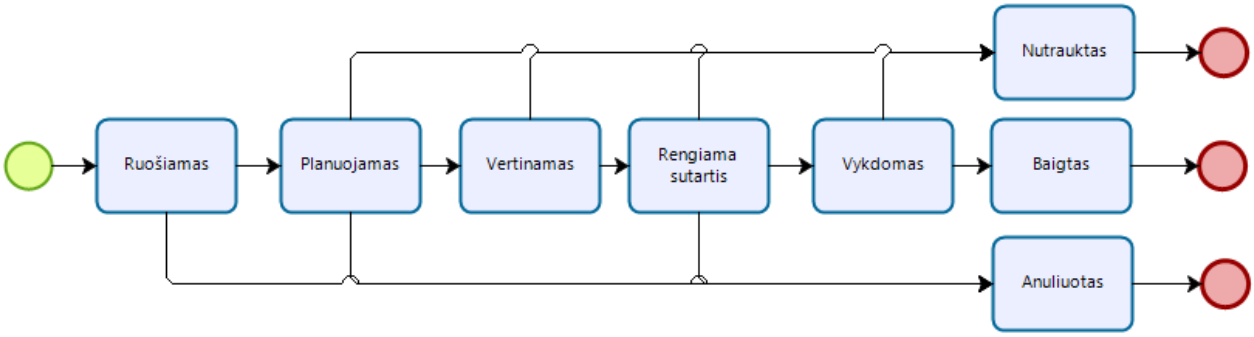

pav. 1 Projekto etapų diagrama

Lentelė 3 Projekto etapų kitimas pagal objekto būsenas

Projekto etapas	Etapo aprašymas	Projekto planas	Koncepcija	Paraiška	Sutartis	MP
Ruošiamas (DMS)	Projektas tampa ruošiamas, kai DMS: • Pradedama ruošti koncepcija; • Pradedama ruošti paraiška.	-	Ruošiama (DMS)	Ruošiama (DMS 1 etapo kvietimo proj.)	-	-
Planuojamas	Projektas tampa planuojamas, kai: • užregistruotas planas,	Užregistruotas, Patvirtintas	Užregistruota (NORIS), Pateikta, Vertinama, Patvirtinta	Užregistruota (NORIS), Ruošiama (DMS 2	-	-

	• užregistruota paraiška • užregistruota, vertinama ir patvirtinta koncepcija.			etapų kvietimo proj. ir TF proj.), Pateikta		
Vertinamas	Projektas tampa vertinamas, kai inicijuojami paraiškos vertinimai.	-	-	Vertinama, Patvirtinta	-	-
Rengiama sutartis	Po paraiškos patvirtinimo. Dvišalio arba VI atveju tai bus pirmasis projekto etapas		-		Rengiama	-
Vykdomas	Projektas tampa vykdomas, kai sutartis įgauna būseną „pasirašyta“.	-	-	-	Pasirašyta	Užregistruotas, Ruošiamas, Pateiktas, Perduotas tikslinti, Patikrintas, Patvirtintas, Perduotas VBAMS, Atmestas VBAMS, Apmokėtas, Baigtas (išskyrus galutinį MP).
Baigtas	Projektas tampa baigtas, kai sutartis įgauna būseną „įgyvendinta“. Tai baigtinis projekto etapas.	-	-	-	Įgyvendinta	Baigtas (galutinio MP atveju)
Nutrauktas	Projektas tampa nutrauktas, kai: • atmestas projekto planas; • atmesta/atsiimta koncepcija; • atmesta/atsiimta paraiška • nutraukta sutartis;	Atmestas	Atmesta, Atsiimta	Atmesta, Atsiimta, Atšaukta	Nutraukta, Nepasirašyta	Baigtas (sutarties nutraukimo atveju visi MP turi būti galutinėje būsenoje).

	• sutartis įgavo būseną „nepasirašyta“. Tai baigtinis projekto etapas.					
Anuliuotas	Tai baigtinis projekto etapas.	Anuliuotas	Anuliuota	Anuliuota	Anuliuota	-

1.2.2 Koncepcijos būsenos (DMS, NORIS)

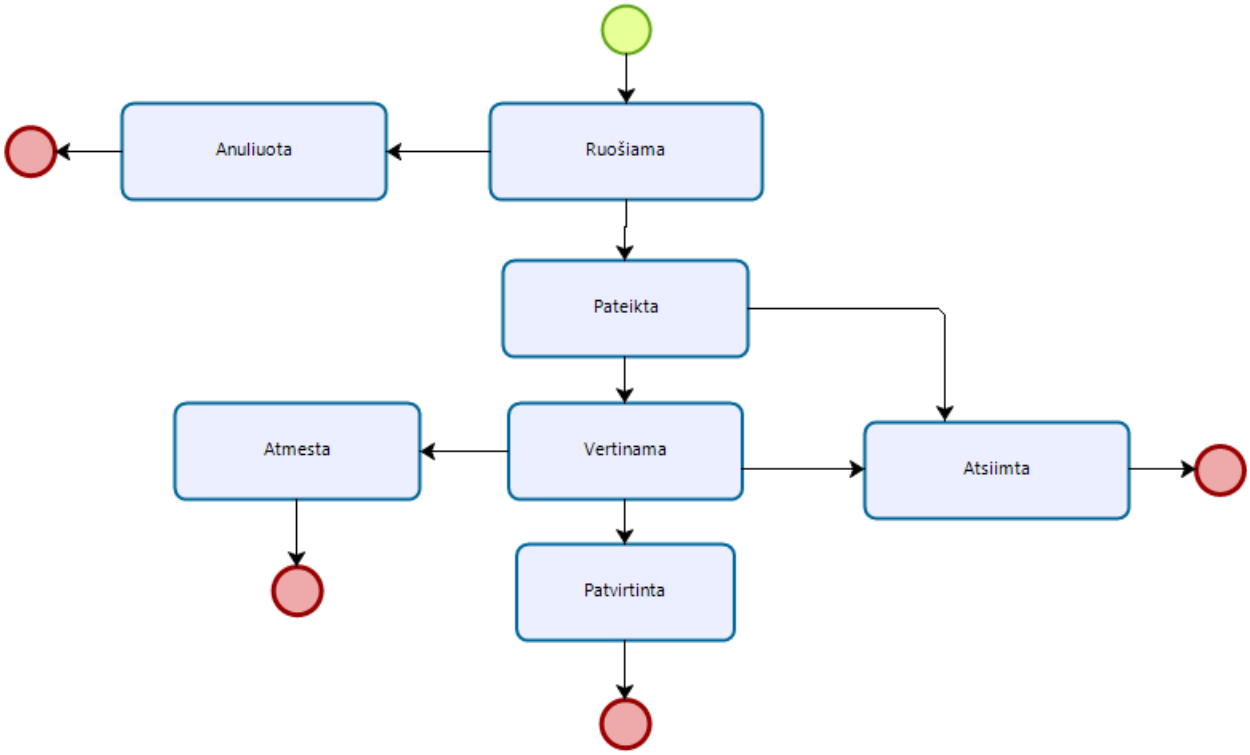

pav. 2 Koncepcijos būsenų diagrama

Lentelė 4 Koncepcijos būsenų aprašymas

Būsena	Aprašymas
Ruošiama	DMS naudotojas užpildo koncepcijos duomenis ir pirmą kartą juos išsaugo. Būsena išlieka tol, kol pateikiami užpildyto koncepcijos duomenys.
Pateikta	DMS naudotojas pateikia koncepcijos duomenis. Koncepcijos duomenys neredaguojami, jie gali būti keičiami tik inicijuojant koncepcijos tikslinimą.
Vertinama	Koncepcija tampa vertinama, kai sukuriamas koncepcijos naudos ir kokybės vertinimo objektas.
Patvirtinta	Kai NORIS naudotojas patvirtina koncepcijos vertinimo teigiamą sprendimą, koncepcija įgauna būseną „Patvirtinta“.
Atmesta	Kai NORIS naudotojas patvirtina koncepcijos vertinimo neigiamą sprendimą, koncepcija įgauna būseną „Atmesta“.

Anuliuota	DMS naudotojas gali anuliuoti per klaidą užregistruotą koncepciją.
Atsiimta	Kai pareiškėjas informuoja dėl paraiškos atsiėmimo, tai NORIS naudotojas gali inicijuoti koncepcijos atsiėmimą.

1.2.3 Koncepcijos tikslinimo būsenos (DMS, NORIS)

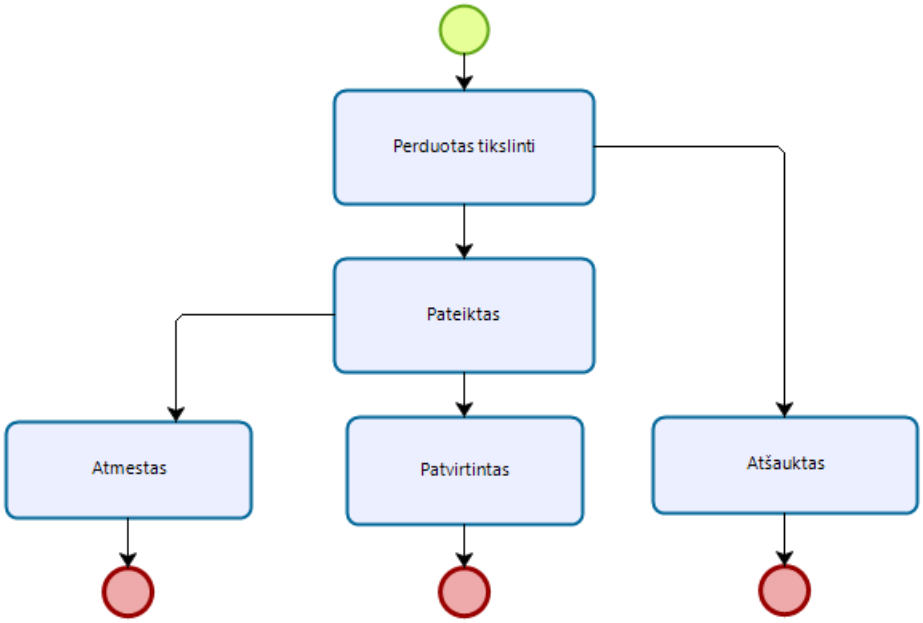

pav. 3 Projekto koncepcijos tikslinimo būsenų diagrama

Lentelė 5 Projekto koncepcijos tikslinimo būsenų aprašymas

Būsena	Aprašymas
Perduotas tikslinti	NORIS naudotojas inicijuoja koncepcijos tikslinimą. Būsena išlieka tol, kol DMS naudotojas pateikia patikslintus duomenis.
Pateiktas	DMS naudotojas pateikia patikslintus koncepcijos duomenis.
Patvirtintas	NORIS naudotojas patvirtina patikslintus koncepcijos duomenis. Patikslinti koncepcijos duomenys tampa aktualūs. Prieš tikslinimo patvirtinimą, NORIS naudotojas gali redaguoti pateiktą tikslinimą.
Atmestas	NORIS naudotojas atmeta projekto koncepcijos duomenų tikslinimą.
Atšauktas	NORIS naudotojas gali atšaukti perduotą į DMS projekto koncepcijos tikslinimą.

1.2.4 Paraiškos būsenos (DMS, NORIS)

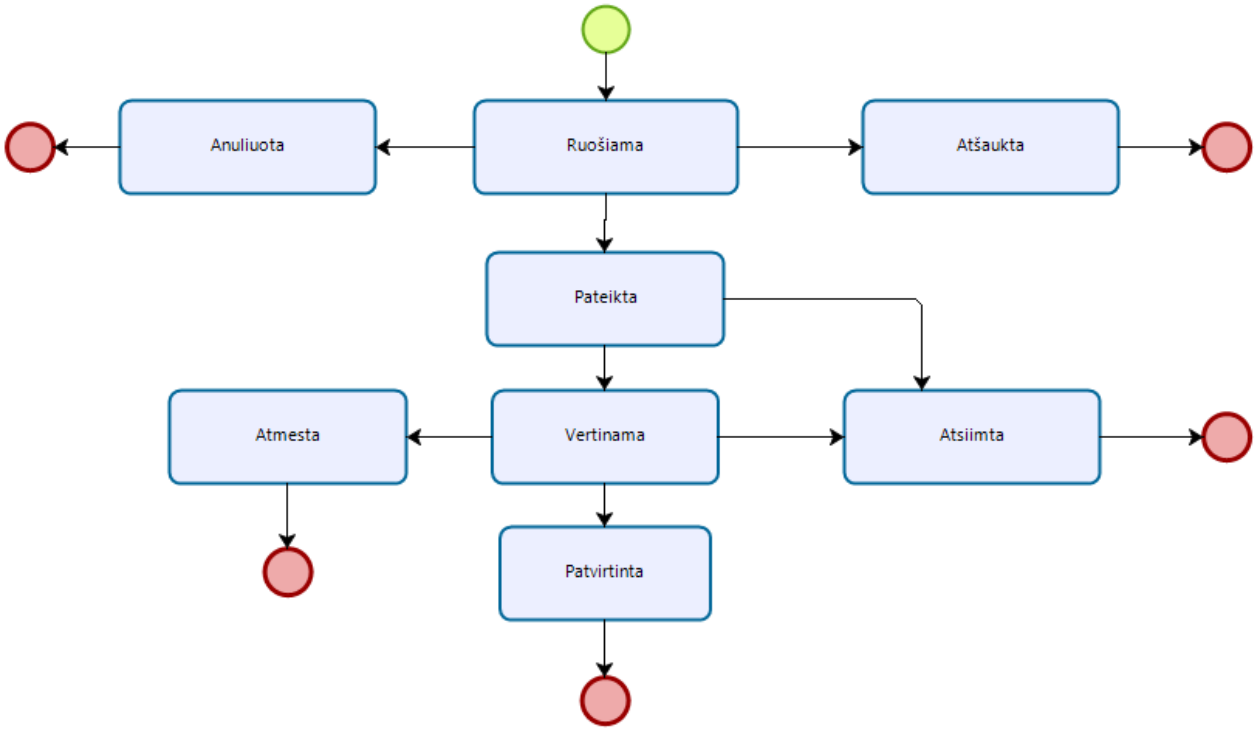

pav. 4 Paraiškos būsenų diagrama

Lentelė 6 Paraiškos būsenų aprašymas

Būsena	Aprašymas
Ruošiama	DMS naudotojas užpildo paraiškos duomenis ir pirmą kartą juos išsaugo. Būsena išlieka tol, kol pateikiami užpildyti paraiškos duomenys (Kai paraiška inicijuojama DMS (1 etapo kvietimo atveju)). NORIS naudotojas inicijuoja paraiškos kūrimą ir perduoda kurti DMS naudotojui (TF ir 2 etapų kvietimo atveju).
Pateikta	DMS naudotojas pateikia paraiškos duomenis. Paraiškos duomenys neredaguojami, jie gali būti keičiami tik paraiškos tikslinimo metu.
Vertinama	Paraiška tampa vertinama, kai sukuriamas bent vienas iš paraiškos vertinimų ir lieka šioje būsenoje tol, kol patvirtinami visi vertinimai.
Patvirtinta	Kai NORIS naudotojas patvirtina paraiškos vertinimo teigiamą sprendimą, paraiška įgauna būseną „Patvirtinta“.
Atmesta	Kai NORIS naudotojas patvirtina paraiškos vertinimo neigiamą sprendimą, paraiška įgauna būseną „Atmesta“.
Anuliuota	DMS naudotojas gali anuliuoti per klaidą užregistruotą paraišką.
Atsiimta	Kai pareiškėjas informuoja dėl paraiškos atsiėmimo, tai NORIS naudotojas gali inicijuoti paraiškos atsiėmimą.
Atšaukta	NORIS naudotojas gali atšaukti į DMS perduotą rengti paraišką.

1.2.5 Paraiškos tikslinimo būsenos (DMS, NORIS)

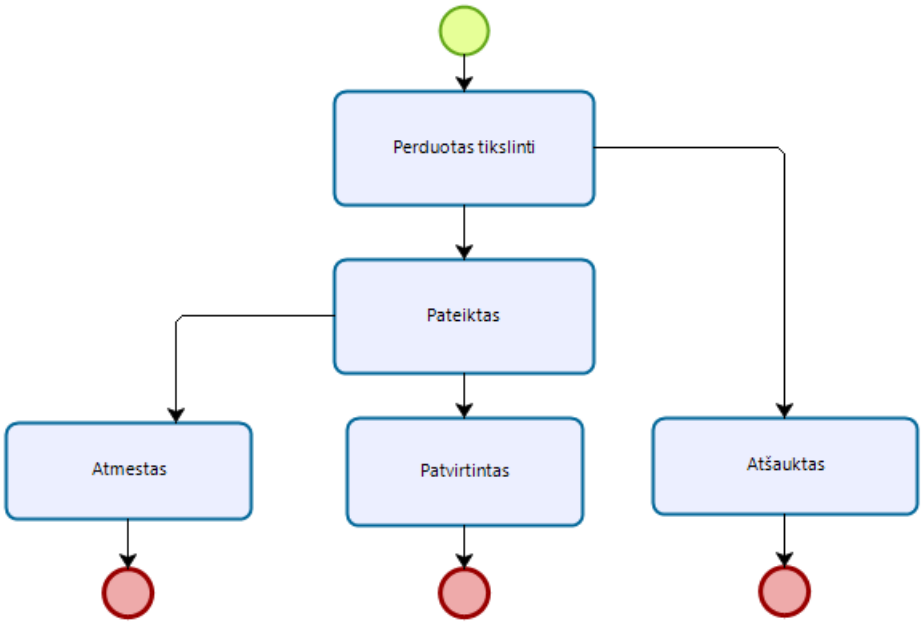

pav. 5 Paraiškos tikslinimo būsenų diagrama

Lentelė 7 Paraiškos tikslinimo būsenų aprašymas

Būsena	Aprašymas
Perduotas tikslinti	NORIS naudotojas inicijuoja paraiškos tikslinimą. Būsena išlieka tol, kol DMS naudotojas pateikia patikslintus duomenis.
Pateiktas	DMS naudotojas pateikia patikslintus paraiškos duomenis.
Patvirtintas	NORIS naudotojas patvirtina patikslintus paraiškos duomenis. Patikslinti paraiškos duomenys tampa aktualūs. Prieš tikslinimo patvirtinimą, NORIS naudotojas gali redaguoti pateiktą tikslinimą.
Atmestas	NORIS naudotojas atmeta paraiškos duomenų tikslinimą.
Atšauktas	NORIS naudotojas gali atšaukti į DMS perduotą paraiškos tikslinimą.

1.2.6 Sutarties būsenos (NORIS)

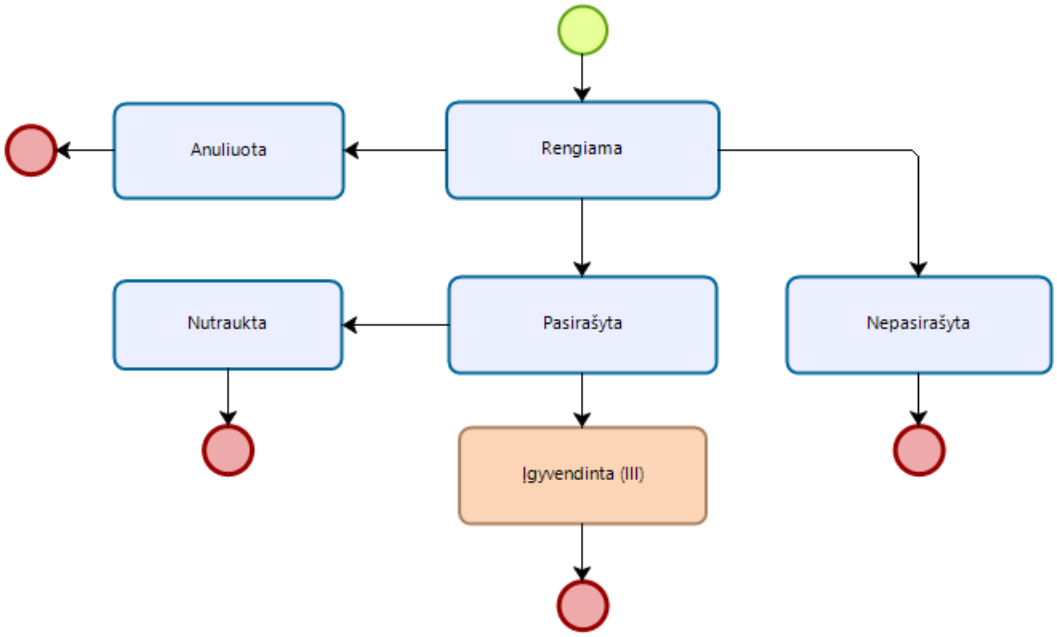

pav. 6 Sutarties būsenų diagrama

Lentelė 8 Sutarties būsenų aprašymas

Būsena	Aprašymas
Rengiama	NORIS naudotojas užpildo sutarties duomenis ir pirmą kartą juos išsaugo.
Pasirašyta	NORIS naudotojas inicijuoja sutarties pasirašymą. Sutarties duomenys neredaguojami, jie gali būti keičiami tik sutarties keitimo metu.
Įgyvendinta (III)	Atlikus galutinį mokėjimą, NORIS perveda sutartį į būseną „Įgyvendinta“(III iteracija).
Nutraukta	NORIS naudotojas inicijuoja pasirašytos sutarties nutraukimą, kai projekto vykdytojas nevykdo, negali vykdyti arba netinkamai vykdo savo įsipareigojimus.
Nepasirašyta	NORIS naudotojas perveda į šią būseną, kai viena iš šalių nesudarė sutarties.
Anuliuota	NORIS naudotojas gali anuliuoti per klaidą pradėtą sutartį.

1.2.7 Sutarties keitimo būsenos (DMS, NORIS)

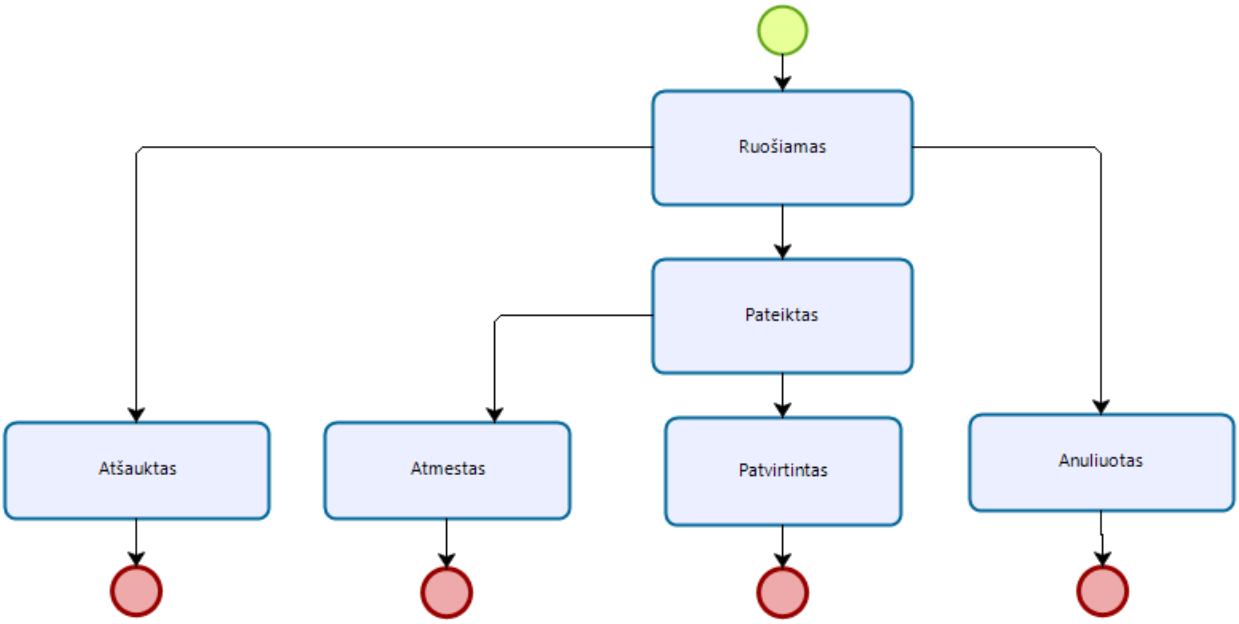

pav. 7 Sutarties keitimo būsenų diagrama

Lentelė 9 Sutarties keitimo būsenų aprašymas

Būsena	Aprašymas
Ruošiamas	DMS naudotojas inicijuoja sutarties keitimą. Būsena išlieka tol, kol DMS naudotojas pateikia pakeistus duomenis.
Pateiktas	DMS naudotojas pateikia pakeistus sutarties duomenis.
Patvirtintas	NORIS naudotojas patvirtina pakeistus sutarties duomenis. Pakeisti sutarties duomenys tampa aktualūs.
Atmestas	NORIS naudotojas inicijuoja sutarties duomenų keitimo atmetimą.
Anuliuotas	NORIS naudotojas gali anuliuoti per klaidą pradėtą sutarties keitimą.
Atšauktas	NORIS naudotojas gali atšaukti DMS inicijuotą sutarties keitimą.

1.2.8 MP tipai

MP tipas	MP dalis		Aplikacija
Tarpinis	MPD1	MPD2 ir (arba) MPD3	NORIS, DMS
Galutinis	MPD1, MPD4	MPD2 ir (arba) MPD3	NORIS, DMS
Avanso (AV)		AV forma	NORIS, DMS

1.2.9 MP be išlaidų būsenos (DMS, NORIS)

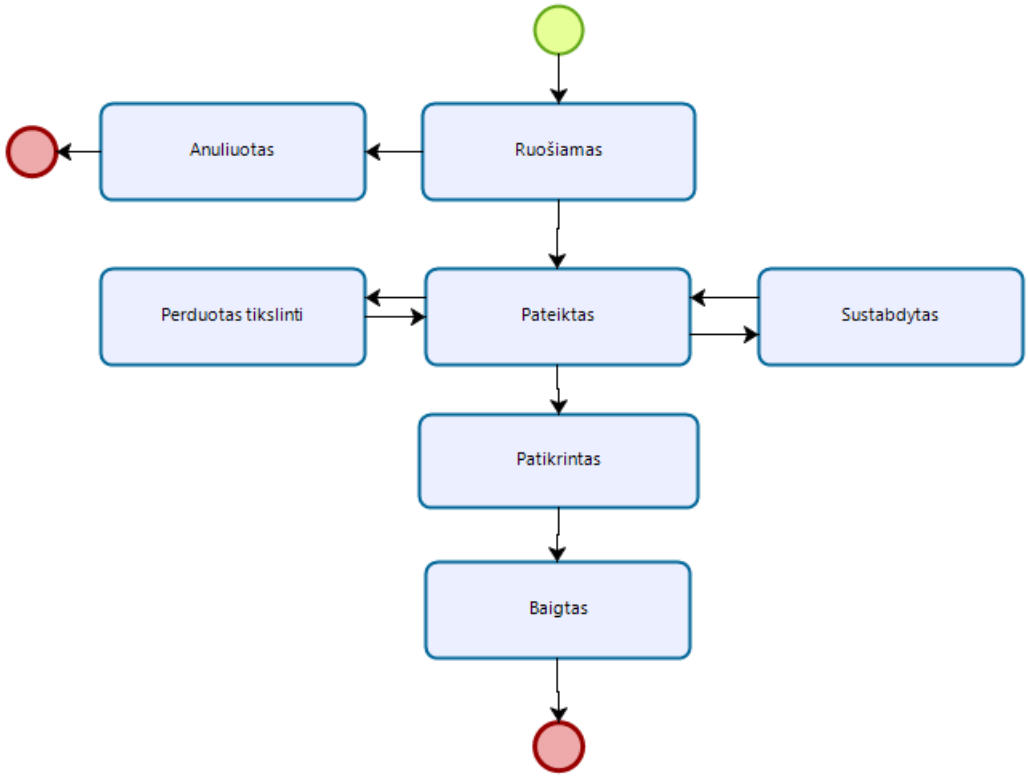

pav. 8 MP be išlaidų (NORIS)būsenų diagrama

Lentelė 10 MP be išlaidų (DMS, NORIS) būsenų aprašymas

Būsena	Aprašymas
Ruošiamas	DMS naudotojas užpildo mokėjimo prašymą (MP) duomenimis ir pirmą kartą jį išsaugo.
Pateiktas	DMS naudotojas baigia MP pildymą be kritinių klaidų ir keičia MP būseną į „Pateiktas“.
Perduotas tikslinti	NORIS naudotojas nusprendžia, kad MP turi būti patikslintas ir perduoda tikslinti į DMS (atrakinamos tik tos MPD dalys, kurioms reikalingas tikslinimas). DMS naudotojas tikslina MP duomenis ir (arba) prisega rinkmenas. Užbaigus duomenų tikslinimą ir (arba) prisegus rinkmenas DMS naudotojas pateikia MP. MP būsena keičiama į „Pateiktas“.
Patikrintas	NORIS naudotojas pagal poreikį redaguoja MP, ir pildo PV PL. Kai NORIS naudotojas (PV) baigia MP redagavimą ir PV vadovas patvirtina PV PL (jei buvo sukurtas), NORIS naudotojas (PV) keičia MP būseną į „Patikrintas“.
Baigtas	Sistema suteikia MP galutinę būseną „Baigtas“.
Anuliuotas	DMS naudotojas anuliuoja per klaidą sukurtą MP.
Sustabdytas	NORIS naudotojas sustabdo MP.

1.2.10MP būsenos (DMS,NORIS)

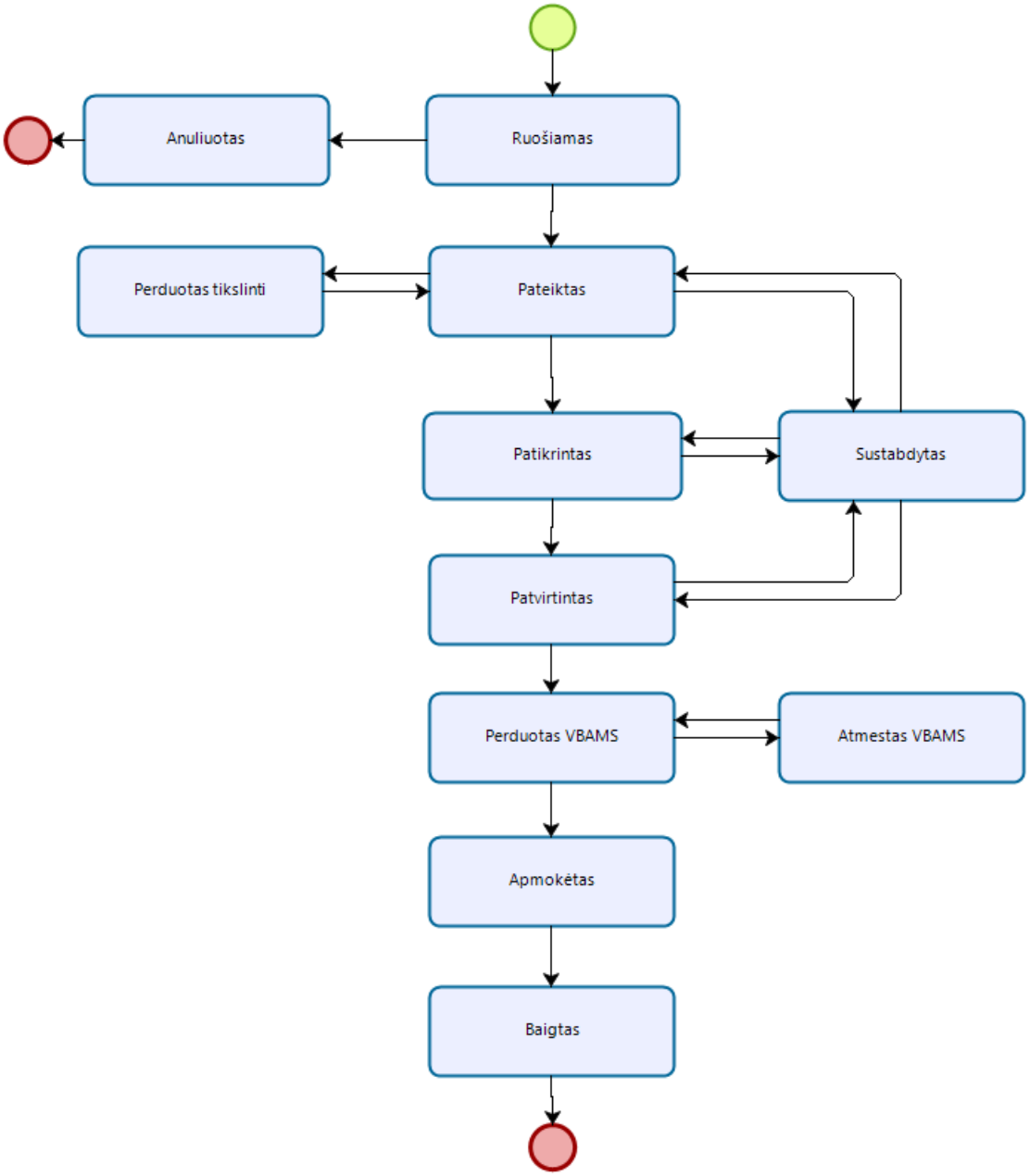

pav. 9 MP (DMS ,NORIS) būsenų diagrama

Lentelė 11 MP (DMS, NORIS) būsenų aprašymas

Būsena	Aprašymas
Ruošiamas	DMS naudotojas užpildo mokėjimo prašymą (MP) duomenimis ir pirmą kartą jį išsaugo.

Pateiktas	DMS naudotojas baigia MP pildymą be kritinių klaidų ir keičia MP būseną į „Pateiktas“. NORIS naudotojas tikrina MP, ir pildo PV ir F PL (pagal poreikį).
Perduotas tikslinti	NORIS naudotojas nusprendžia, kad MP turi būti patikslintas ir perduoda tikslinti į DMS (atrakinamos tik tos MPD dalys, kurioms reikalingas tikslinimas). DMS naudotojas tikslina MP duomenis. Užbaigus duomenų tikslinimą ir (arba) prisegus rinkmenas DMS naudotojas pateikia MP. MP būsena keičiama į „Pateiktas“.
Patikrintas	Kai NORIS naudotojas (PV ir (arba) F) baigia MP redagavimą ir vadovas patvirtina PV PL(jei buvo sukurtas), NORIS naudotojas (F) keičia MP būseną į „Patikrintas“.
Patvirtintas	NORIS naudotojas (F) įveda ir tvirtina išlaidų sumas, keičia MP būseną į „Patvirtintas“. Suformuojamas PAV.
Perduotas VBAMS	NORIS naudotojas (F) redaguoja PAV, NORIS naudotojas (F vadovas) patvirtina F PL(jei buvo sukurtas) ir keičia MP būseną į „Perduotas VBAMS“.
Atmestas VBAMS	VBAMS atmeta mokėjimą. NORIS naudotojas (F vadovas) pakartoja atmestų eilučių siuntimą į VBAMS.
Apmokėtas	Sistema keičia MP būseną į „Apmokėtas“.
Baigtas	NORIS naudotojas (F) arba sistema keičia MP būseną į „Baigtas“.
Anuliuotas	DMS naudotojas anuliuoja per klaidą sukurtą MP.
Sustabdytas	NORIS naudotojas sustabdo MP. *Pastaba: Kai stabdymas atšaukiamas ,būsena atstatoma į tą, kuri buvo prieš stabdymą.*

1.2.11 Projekto pirkimų plano būsenos (DMS, NORIS)

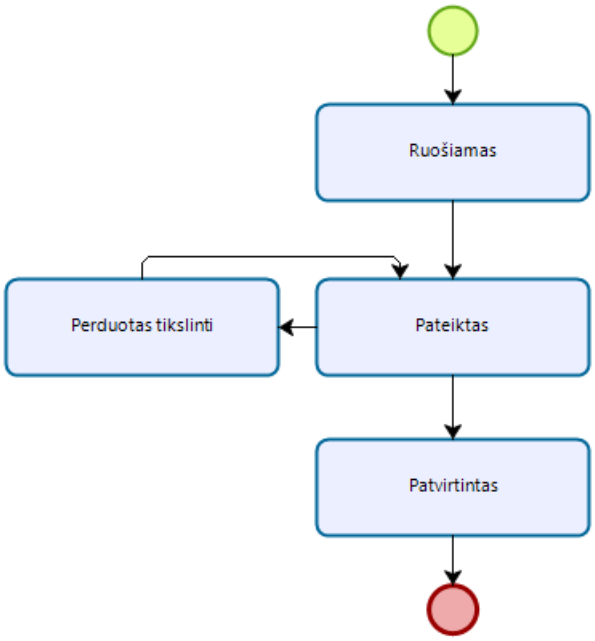

pav. 10 Projekto pirkimų plano (DMS, NORIS) būsenų diagrama

Lentelė 12 Projekto pirkimų plano (DMS, NORIS) būsenų aprašymas

Būsena	Aprašymas
Ruošiamas	DMS naudotojas užpildo projekto pirkimų planą (PPP) duomenimis ir pirmą kartą jį išsaugo.
Pateiktas	DMS naudotojas pateikia užregistruotą PPP. NORIS naudotojas (PV) pritaria arba nepritaria pirkimo plano eilutėms (komentuoja eilutes). NORIS naudotojas pagal poreikį kuria PL ir siunčia atsakingo asmens tikrinimui.
Perduotas tikslinti	NORIS naudotojas (PV) perduoda tikslinti PPP. DMS naudotojas tikslina PPP duomenis ir pateikia patikslintą PPP.
Patvirtinimas	NORIS naudotojas (PV) patvirtina PPP duomenis. Iš PPP eilučių sukuriami pirkimų objektai. *Pastaba:* *NORIS naudotojas negali patvirtinti PPP, jei jame bent vienas pirkimas pažymėtas kaip netinkamas.* *NORIS naudotojas negali patvirtinti pirkimo plano, jei yra sukurti PPP PL, ir jie nėra baigtinėje būsenoje: „Patvirtintas“ arba „Anuliuotas“.*

1.2.12 Projekto pirkimo būsenos prieš PPP patvirtinimą (DMS, NORIS)

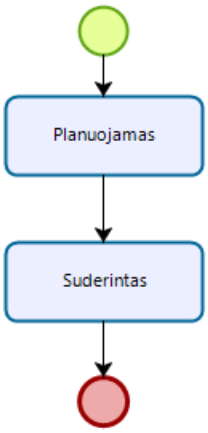

pav. 11 Projekto pirkimo prieš PPP patvirtinimą (DMS, NORIS) būsenų diagrama

Lentelė 13 Projekto pirkimo prieš PPP patvirtinimą (DMS, NORIS) būsenų aprašymas

Būsena	Aprašymas
Planuojamas	DMS naudotojas inicijuoja naujo PP įvedimą ir užpildo jo duomenis.
Suderintas	PP automatiškai įgyja būseną „Suderintas“ patvirtinus PPP, kai pirkimas sukuriamas teikiant/derinant pirminį planą.

1.2.13 Projekto pirkimo būsenos po PPP patvirtinimo (DMS, NORIS)

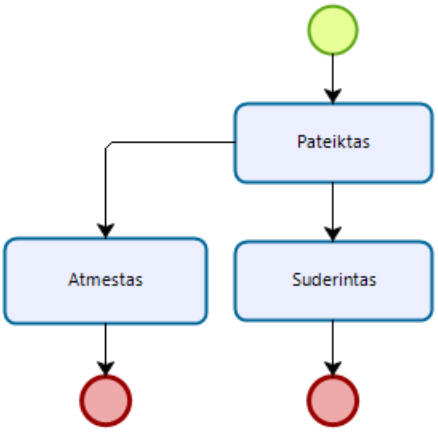

pav. 12 Projekto pirkimo (DMS, NORIS) būsenų diagrama

Lentelė 14 Projekto pirkimo (DMS ,NORIS) būsenų aprašymas

Būsena	Aprašymas
Pateiktas	DMS naudotojas inicijuoja PP įvedimą, užpildo duomenis ir juos pateikia.
Suderintas	Po PPP patvirtinimo, įvedus naują PP, NORIS naudotojas pakeičia PP būseną į „Suderintas“.
Atmestas	NORIS naudotojas atmeta pateiktą pirkimą. Pakeičia PP būseną į „Atmestas“.

1.2.14 Projekto pirkimo keitimo būsenos (DMS, NORIS)

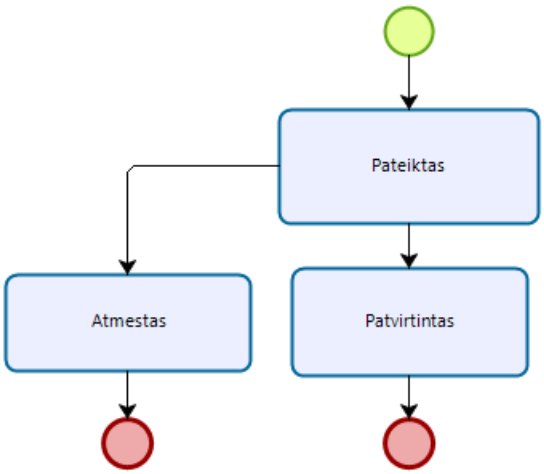

pav. 13 Projekto pirkimo keitimo (DMS,NORIS) būsenų diagrama

Lentelė 15 Projekto pirkimo keitimo (DMS,NORIS) būsenų aprašymas

Būsena	Aprašymas
Pateiktas	DMS naudotojas inicijuoja PP keitimą ir jį pateikia.
Patvirtintas	NORIS naudotojas patvirtina PP keitimą. Keičiami PP duomenys tampa aktualūs.
Atmestas	NORIS naudotojas atmeta PP keitimą.

1.2.15 Projekto pirkimo sutarties būsenos (DMS, NORIS)

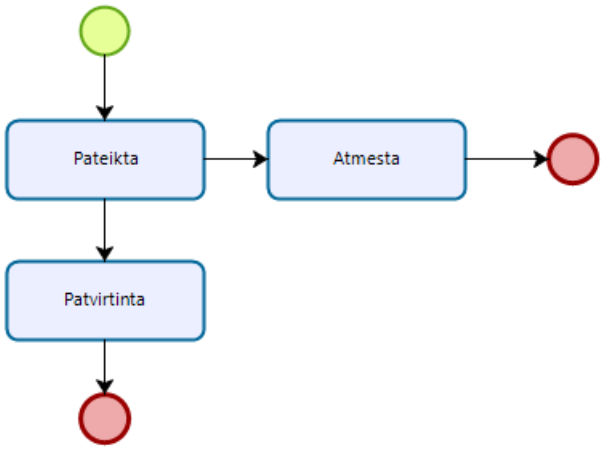

pav. 14 Projekto pirkimo sutarties (DMS, NORIS) būsenų diagrama

Lentelė 16 Projekto pirkimo sutarties (DMS, NORIS) būsenų aprašymas

Būsena	Aprašymas
Pateikta	DMS naudotojas pateikia pirkimo sutarties duomenis. Sutarties būsena keičiama į „Pateikta“.
Patvirtinta	NORIS naudotojas patvirtina pirkimo sutartį.
Atmesta	NORIS naudotojas atmeta pateiktą pirkimo sutartį.

1.2.16 Projekto pirkimo sutarties keitimo būsenos (DMS, NORIS)

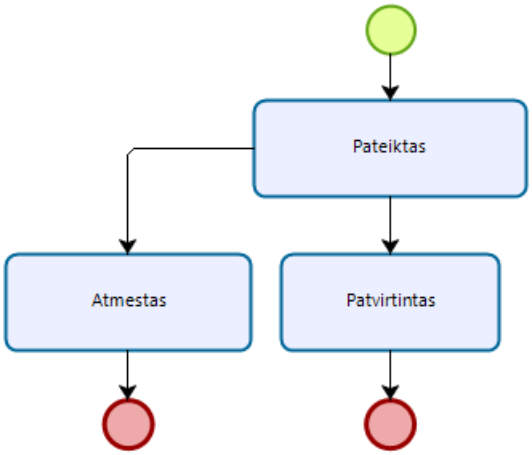

pav. 15 Projekto pirkimo sutarties keitimo (DMS, NORIS) būsenų diagrama

Lentelė 17 Projekto pirkimo sutarties keitimo (DMS, NORIS) būsenų aprašymas

Būsena	Aprašymas
Pateiktas	DMS naudotojas pateikia pirkimo sutarties keitimą.
Patvirtintas	NORIS naudotojas patvirtina pirkimo sutarties keitimą. Keičiami pirkimo sutarties duomenys tampa aktualūs.
Atmestas	NORIS naudotojas atmeta pirkimo sutarties keitimą.

2 VEIKLOS MODELIAI

2.1 DMS išorinių naudotojų prisijungimas per VIISP

Scenarijus, skirtas išorinių DMS naudotojų prisijungimui prie DMS aplikacijos per VIISP.

Pagrindinis scenarijus.
Veiksmai:

1. Prisijungti prie sistemos.

Tituliniame DMS puslapyje spausti mygtuką [Prisijungti prie DMS]. Atidaromas Elektroninių valdžios vartų portalas. Pasirinkus naudotojų grupę ir prisijungimo būdą, spausti mygtuką [Prisijungti]. Sėkmingai prisijungus prie VIISP, naudotojas grąžinamas į DMS portalą. Prisijungimo metu į DMS aplikaciją iš VIISP gaunami naudotojo duomenys. DMS naudotojui susipažinus su sistemos naudojimo taisyklėmis bei asmens duomenų tvarkymo taisyklėmis (pažymėjus ☑) ir paspaudus mygtuką [Patvirtinti], NORIS sistemoje automatiškai sukuriamas DMS naudotojas. Atidaromi naudotojo profilio duomenys peržiūros režimu.

Alternatyvus scenarijus

AS1.2 Prisijungimas per VIISP nepavyko, naudotojas informaciniu pranešimu informuojamas, apie nesėkmingą prisijungimą.

2.2 Projekto gyvavimas

2.2.1 Projekto gyvavimo procesai

2.2.1.1 TF projekto gyvavimo procesas

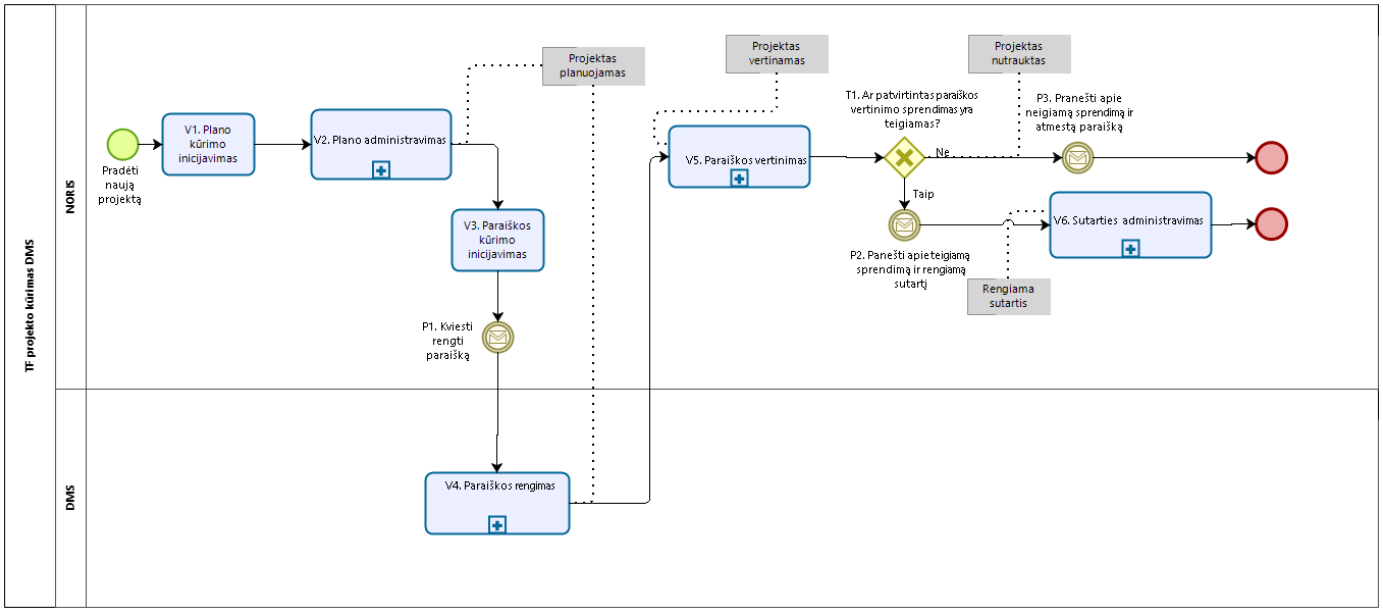

pav. 16 TF projekto gyvavimo procesas

Lentelė 18 TF projekto proceso aprašymas

Veiksmo ir tikrinimo pavadinimas	Veiksmo aprašymas	Tolimesnė seka
V1. Plano kūrimo inicijavimas	NORIS naudotojas inicijuoja plano kūrimą	Toliau vykdomas veiksmas V2.
V2. Plano administravimas	NORIS naudotojas administruoja projekto planą. NORIS naudotojas priskiria projektui DMS naudotoją	Toliau vykdomas veiksmas V3.
V3. Paraiškos kūrimo inicijavimas.	NORIS naudotojas inicijuoja paraiškos kūrimą	Toliau siunčiamas pranešimas P1.
P1. Kviesti rengti paraišką	NORIS naudotojas siunčia pusiau automatinis pranešimą, kvietimą rengti paraišką.	Toliau vykdomas veiksmas V4.
V4. Paraiškos rengimas	DMS išoriniai naudotojai prisijungia prie VIISP. DMS naudotojas rengia paraišką.	Toliau vykdomas veiksmas V5.
V5. Paraiškos vertinimas	NORIS naudotojas vertina paraišką. NORIS ir DMS naudotojai rengia laisvos formos pranešimus vertinimo metu. NORIS naudotojas inicijuoja paraiškos tikslinimą vertinimo metu.	Toliau vykdomas tikrinimas T1.
T1. Ar patvirtintas paraiškos vertinimo sprendimas yra teigiamas?	NORIS naudotojas patvirtino teigiamą paraiškos vertinimo sprendimą	Toliau siunčiamas pranešimas P2.
	NORIS naudotojas patvirtino neigiamą paraiškos vertinimo sprendimą. Paraiška atmetama. Projektas nutrauktas.	Toliau siunčiamas pranešimas P3.
P2. Pranešti apie teigiamą sprendimą ir rengiamą sutartį.	NORIS naudotojas siunčia pusiau automatinis pranešimą apie teigiamą sprendimą ir rengiamą sutartį.	Toliau vykdomas veiksmas V6.
P3. Pranešti apie neigiamą sprendimą ir atmestą paraišką.	NORIS naudotojas siunčia pusiau automatinis pranešimą apie neigiamą sprendimą ir atmestą paraišką.	Pabaigos taškas.
V6. Sutarties administravimas	NORIS naudotojas rengia ir suveda sutarties pasirašymo duomenis. Sutarties keitimas.	Pabaigos taškas.

2.2.1.2 Vieno etapo kvietimo projekto gyvavimo procesas

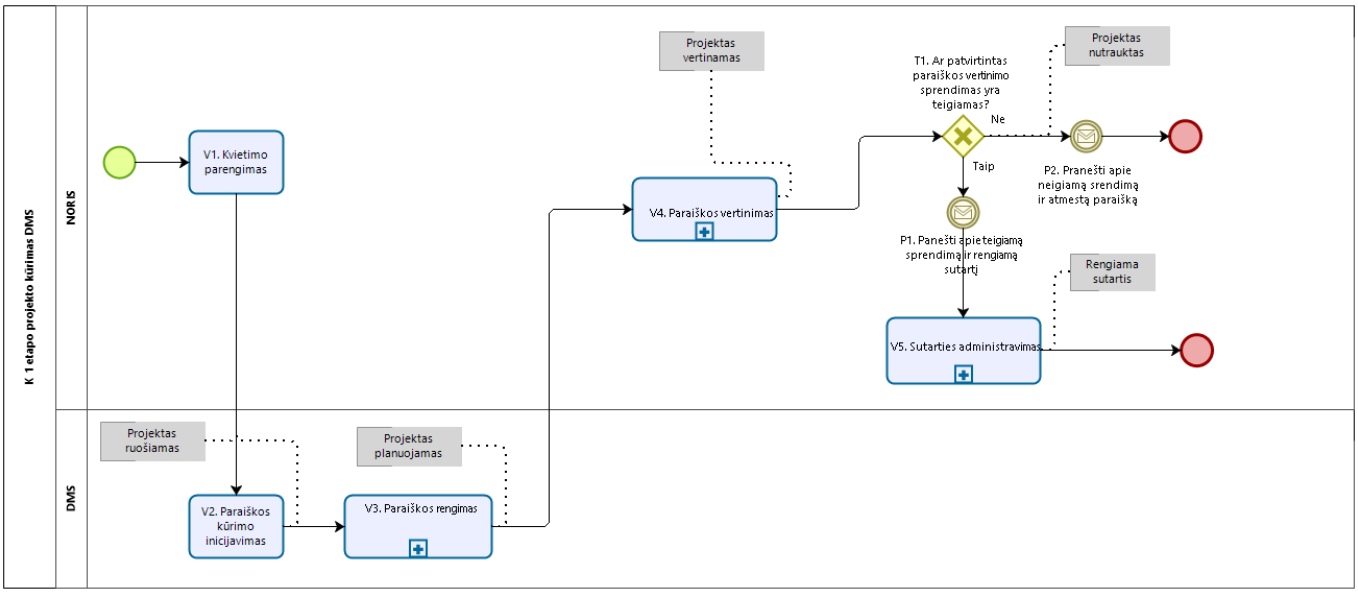

pav. 17 Vieno etapo kvietimo projekto gyvavimo procesas

Lentelė 19 Vieno etapo kvietimo projekto proceso aprašymas

Veiksmo ir tikrinimo pavadinimas	Veiksmo aprašymas	Tolimesnė seka
V1. Kvietimo rengimas	NORIS naudotojas parengia kvietimą.	Toliau vykdomas V2
V2. Paraiškos kūrimo inicijavimas	DMS išoriniai naudotojai prisijungia prie VIISP. DMS naudotojas inicijuoja paraiškos kūrimą.	Toliau vykdomas veiksmas V3.
V3. Paraiškos rengimas	DMS naudotojas rengia paraišką.	Toliau vykdomas veiksmas V4.
V4. Paraiškos vertinimas	NORIS naudotojas vertina paraišką. NORIS ir DMS naudotojai rengia laisvos formos pranešimus vertinimo metu. NORIS naudotojas inicijuoja paraiškos tikslinimą vertinimo metu.	Toliau vykdomas tikrinimas T1.
T1. Ar patvirtintas paraiškos vertinimo sprendimas yra teigiamas?	NORIS naudotojas patvirtino teigiamą paraiškos vertinimo sprendimą.	Toliau siunčiamas pranešimas P1.
	NORIS naudotojas patvirtino neigiamą paraiškos vertinimo sprendimo. Paraiška atmetama. Projektas nutrauktas.	Toliau siunčiamas pranešimas P2.
P1. Pranešti apie teigiamą sprendimą ir rengiamą sutartį.	NORIS naudotojas siunčia pusiau automatinis pranešimą apie teigiamą sprendimą ir rengiamą sutartį.	Toliau vykdomas veiksmas V5.
P2. Pranešti apie neigiamą sprendimą ir atmestą paraišką.	NORIS naudotojas siunčia pusiau automatinis pranešimą apie neigiamą sprendimą ir atmestą paraišką.	Pabaigos taškas.
V5. Sutarties administravimas	NORIS naudotojas rengia ir suveda sutarties duomenis. Sutarties keitimas.	Pabaigos taškas.

2.2.1.3 Dviejų etapų kvietimo projekto gyvavimo procesas

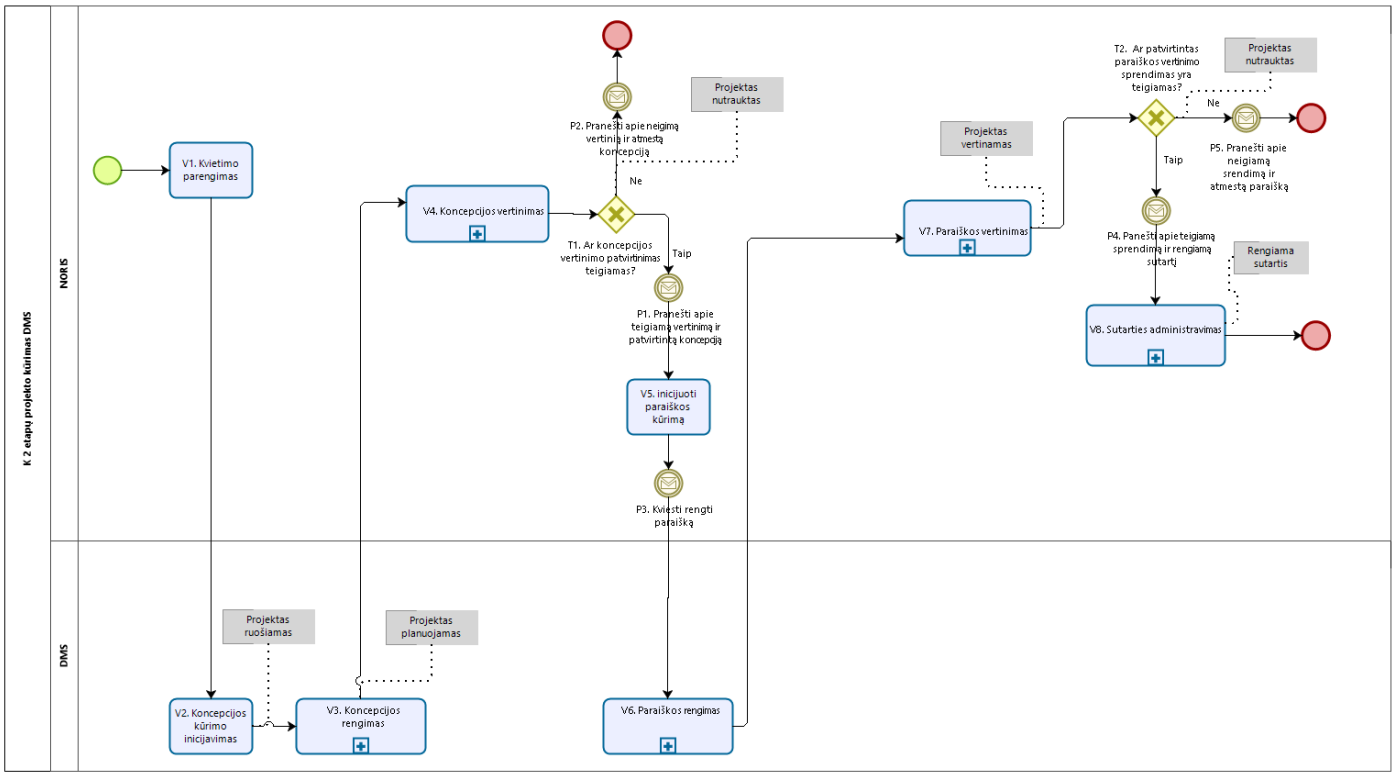

pav. 18 Dviejų etapų kvietimo projekto gyvavimo procesas

Lentelė 20 Dviejų etapų kvietimo projekto proceso aprašymas

Veiksmo ir tikrinimo pavadinimas	Veiksmo aprašymas	Tolimesnė seka
V1. Kvietimo parengimas	NORIS naudotojas parengia kvietimą.	Toliau vykdomas V2
V2. Koncepcijos kūrimo inicijavimas.	DMS naudotojas inicijuoja koncepcijos kūrimą.	Toliau vykdomas veiksmas V3.
V3. Koncepcijos rengimas	DMS naudotojas rengia koncepciją.	Toliau vykdomas veiksmas V4.
V4. Koncepcijos vertinimas	NORIS naudotojas vertina koncepciją. NORIS naudotojas inicijuoja koncepcijos tikslinimą vertinimo metu.	Toliau vykdomas tikrinimas T1.
T1. Ar koncepcijos vertinimo patvirtinimas teigiamas?	NORIS naudotojas patvirtino teigiamą koncepcijos vertinimą	Toliau siunčiamas pranešimas P1.
	NORIS naudotojas patvirtino neigiamą koncepcijos vertinimą. Koncepcija atmetama. Projektas nutrauktas.	Toliau siunčiamas pranešimas P2.

P1. Pranešti apie teigiamą vertinimą ir patvirtintą koncepciją	NORIS naudotojas siunčia pusiau automatinį pranešimą apie teigiamą vertinimą ir patvirtintą koncepciją.	Toliau vykdomas veiksmas V5.
V5. Inicijuoti paraiškos kūrimą.	NORIS naudotojas inicijuoja paraiškos kūrimą	Toliau inicijuojamas pranešimas P3.
P2. Pranešti apie neigiamą vertinimą ir atmestą koncepciją.	NORIS naudotojas siunčia pusiau automatinis pranešimą apie neigiamą vertinimą ir atmestą koncepciją.	Pabaigos taškas.
P3. Kviesti rengti paraišką	NORIS naudotojas siunčia pusiau automatinį pranešimą, kvietimą rengti paraišką.	Toliau vykdomas veiksmas V6.
V6. Paraiškos rengimas	DMS naudotojas rengia paraišką.	Toliau vykdomas veiksmas V7.
V7. Paraiškos vertinimas	NORIS naudotojas vertina paraišką. NORIS naudotojas inicijuoja paraiškos tikslinimą vertinimo metu.	Toliau vykdomas tikrinimas T2.
T2. Ar patvirtintas paraiškos vertinimo sprendimas yra teigiamas?	NORIS naudotojas patvirtino teigiamą paraiškos vertinimo sprendimą.	Toliau siunčiamas pranešimas P4.
	NORIS naudotojas patvirtino neigiamą paraiškos vertinimo sprendimo. Paraiška atmetama. Projektas nutrauktas.	Toliau siunčiamas pranešimas P5.
P4. Pranešti apie teigiamą sprendimą ir rengiamą sutartį.	NORIS naudotojas siunčia pusiau automatinis pranešimą apie teigiamą sprendimą ir rengiamą sutartį.	Toliau vykdomas veiksmas V8.
P5. Pranešti apie neigiamą sprendimą ir atmestą paraišką.	NORIS naudotojas siunčia pusiau automatinis pranešimą apie neigiamą sprendimą ir atmestą paraišką.	Pabaigos taškas.
V8. Sutarties administravimas	NORIS naudotojas rengia ir suveda sutarties pasirašymo duomenis. Sutarties keitimas.	Pabaigos taškas.

2.3 Paraiškos/koncepcijos administravimas

2.3.1 Koncepcijos rengimo procesas (DMS, NORIS)

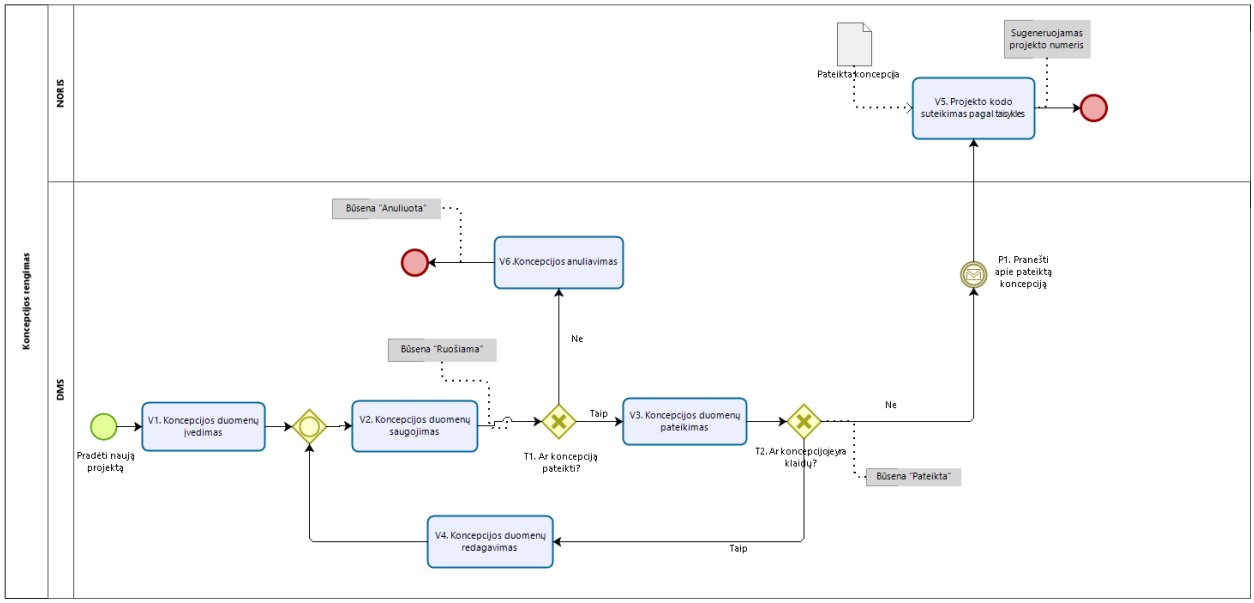

pav. 19 Koncepcijos rengimo procesas

Lentelė 21 Koncepcijos rengimo proceso aprašymas

Veiksmo ir tikrinimo pavadinimas	Veiksmo aprašymas	Tolimesnė seka
V1. Koncepcijos duomenų įvedimas	DMS naudotojas inicijuoja koncepcijos kūrimą ir įveda koncepcijos duomenis, t.y. užpildo visus koncepcijos lapus.	Toliau vykdomas veiksmas V2.
V2. Koncepcijos duomenų saugojimas	DMS naudotojas išsaugo suvestus koncepcijos duomenis.	Toliau vykdomas tikrinimas T1.
T1. Ar koncepciją pateikti?	Jei taip. DMS naudotojas ketina pateikti koncepciją.	Toliau vykdomas veiksmas V3.
	Jei ne. DMS naudotojas neteikia koncepcijos.	Toliau vykdomas veiksmas V6.
V3. Koncepcijos duomenų pateikimas	DMS naudotojas inicijuoja koncepcijos pateikimą.	Toliau vykdomas tikrinimas T2.
T2. Ar koncepcijoje yra klaidų?	Jei taip. Sistema patikrina koncepcijos duomenis ir parodo klaidas DMS naudotojui.	Toliau vykdomas veiksmas V4.
	Jei ne. Sistema patikrina koncepcijos duomenis ir nustato, kad klaidų nėra. Sistema patvirtina koncepcijos teikimą. Sugeneruoja koncepciją.	Toliau siunčiamas pranešimas P1.
P1. Pranešti apie pateiktą koncepciją	DMS naudotojas siunčia pusiau automatinį pranešimą apie pateiktą koncepciją.	Toliau vykdomas veiksmas V5.
V4. Koncepcijos duomenų redagavimas	DMS naudotojas redaguoja klaidingai įvestus koncepcijos duomenis.	Toliau vykdomas veiksmas V2.

V5. Projekto kodo suteikimas pagal taisykles.	NORIS sistema sugeneruoja projekto kodą.	Pabaigos taškas.
V6. Koncepcijos anuliavimas	NORIS naudotojas inicijuoja koncepcijos anuliavimą (nurodo anuliavimo priežastį).	Pabaigos taškas.

2.3.2 Koncepcijos atsiėmimo procesas (DMS, NORIS)

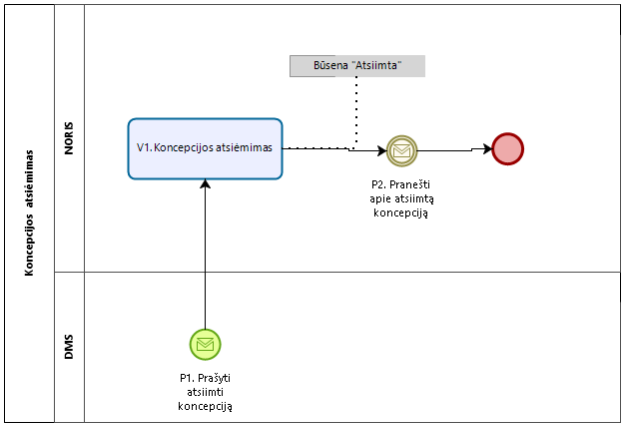

pav. 20 Koncepcijos atsiėmimo procesas

Lentelė 22 Koncepcijos atsiėmimo proceso aprašymas

Veiksmo ir tikrinimo pavadinimas	Veiksmo aprašymas	Tolimesnė seka
P1. Prašyti atsiimti koncepciją	DMS naudotojas inicijuoja koncepcijos atsiėmimą.	Toliau vykdomas veiksmas V1.
V1. Koncepcijos atsiėmimas	NORIS naudotojas inicijuoja koncepcijos atsiėmimą.	Toliau siunčiamas pranešimas P2.
P2. Pranešti apie atsiimtą koncepciją	NORIS naudotojas siunčia pusiau automatinį pranešimą apie atsiimtą koncepciją ir apie tai, kad paraiška toliau vertinama nebus.	Pabaigos taškas.

2.3.3 Paraiškos rengimo procesas (DMS, NORIS (1 etapo kvietimo atveju))

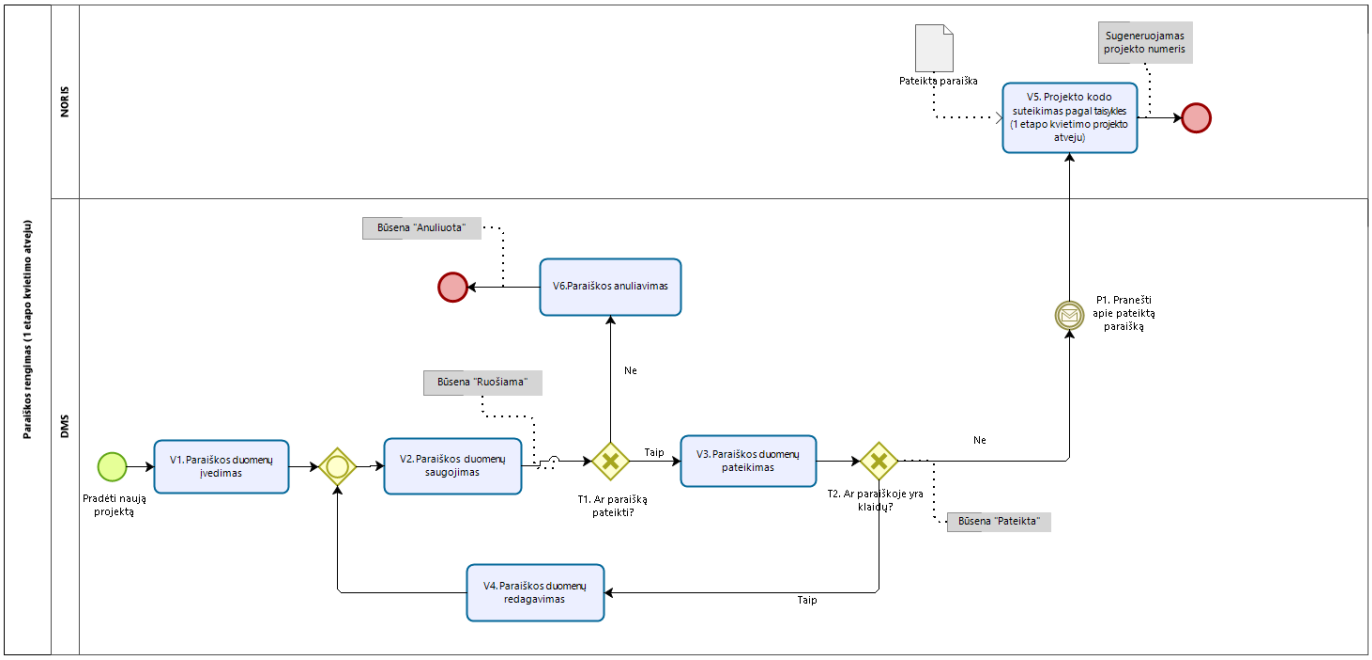

pav. 21 Paraiškos rengimo procesas

Lentelė 23 Paraiškos rengimo proceso aprašymas

Veiksmo ir tikrinimo pavadinimas	Veiksmo aprašymas	Tolimesnė seka
V1. Paraiškos duomenų įvedimas	DMS naudotojas inicijuoja paraiškos kūrimą ir įveda paraiškos duomenis.	Toliau vykdomas veiksmas V2.
V2. Paraiškos duomenų saugojimas	DMS naudotojas išsaugo suvestus paraiškos duomenis.	Toliau vykdomas tikrinimas T1.
T1. Ar paraišką pateikti?	Jei taip. DMS naudotojas ketina pateikti paraišką.	Toliau vykdomas veiksmas V3.
	Jei ne. DMS naudotojas neteikia paraiškos.	Toliau vykdomas veiksmas V6.
V3. Paraiškos duomenų pateikimas	DMS naudotojas inicijuoja paraiškos pateikimą.	Toliau vykdomas tikrinimas T2.
T2. Ar paraiškoje yra klaidų?	Jei taip. Sistema patikrina paraiškos duomenis ir parodo klaidas DMS naudotojui.	Toliau vykdomas veiksmas V4.
	Jei ne. Sistema patikrina paraiškos duomenis ir nustato, kad klaidų nėra. Sistema patvirtina paraiškos teikimą. Sugeneruoja paraišką.	Toliau siunčiamas pranešimas P1.
V4. Paraiškos duomenų redagavimas	DMS naudotojas redaguoja klaidingai įvestus paraiškos duomenis.	Toliau vykdomas veiksmas V2.
P1. Pranešti apie pateiktą paraišką.	DMS naudotojas siunčia pusiau automatinį pranešimą apie pateiktą paraišką.	Toliau vykdomas veiksmas V5.

V5. Projekto kodo suteikimas pagal taisykles.	NORIS sistema sugeneruoja projekto kodą.	Pabaigos taškas.
V6. Paraiškos anuliavimas	NORIS naudotojas inicijuoja paraiškos anuliavimą (nurodo anuliavimo priežastį).	Pabaigos taškas.

2.3.4 Paraiškos rengimo procesas (DMS, NORIS (TF ir 2 etapų kvietimo atveju))

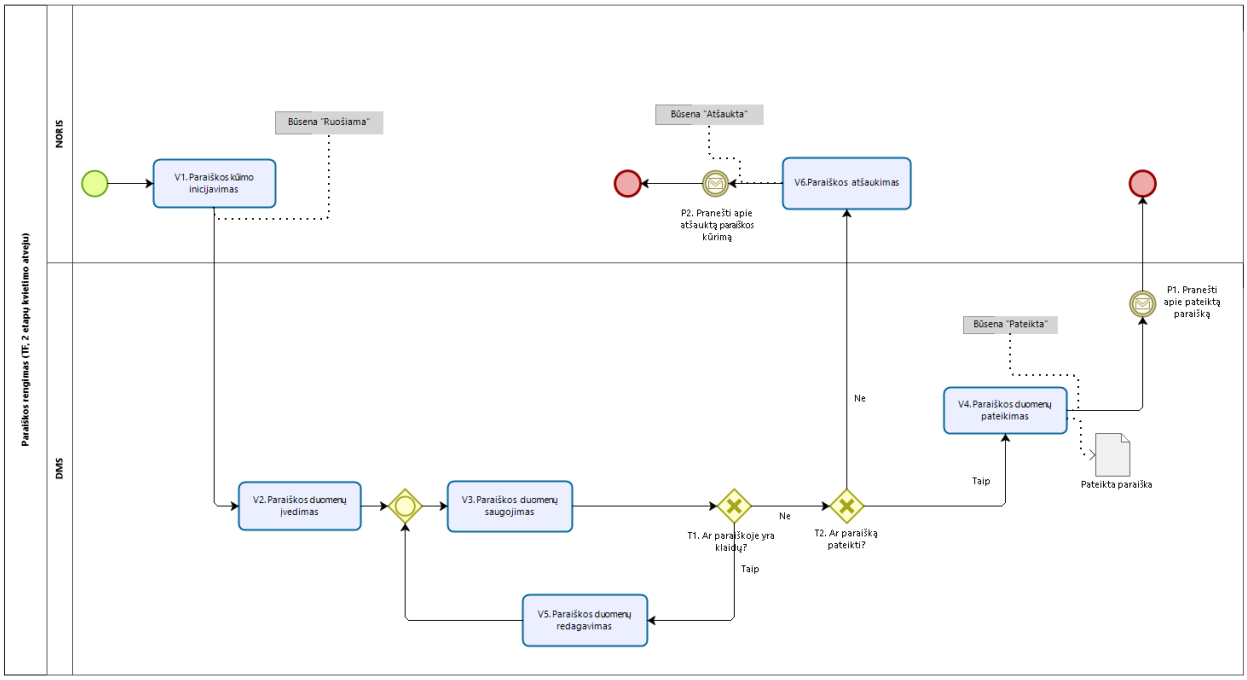

pav. 22 Paraiškos rengimo procesas

Lentelė 24 Paraiškos rengimo proceso aprašymas

Veiksmo ir tikrinimo pavadinimas	Veiksmo aprašymas	Tolimesnė seka
V1. Paraiškos kūrimo inicijavimas	NORIS naudotojas inicijuoja paraiškos kūrimą.	Toliau vykdomas veiksmas V2.
V2. Paraiškos duomenų įvedimas	DMS naudotojas įveda paraiškos duomenis.	Toliau vykdomas veiksmas V3.
V3. Paraiškos duomenų saugojimas	DMS naudotojas išsaugo suvestus paraiškos duomenis.	Toliau vykdomas tikrinimas T1.
T1. Ar paraiškoje yra klaidų?	Jei taip. Sistema patikrina paraiškos duomenis ir parodo klaidas DMS naudotojui.	Toliau vykdomas veiksmas V5.
	Jei ne. Sistema patikrina paraiškos duomenis ir nustato, kad klaidų nėra. Sistema patvirtina paraiškos teikimą. Sugeneruoja paraišką.	Toliau siunčiamas tikrinimas T2.

T1. Ar paraišką pateikti?	Jei taip. DMS naudotojas ketina pateikti paraišką.	Toliau vykdomas veiksmas V4.
	Jei ne. DMS naudotojas neteikia paraiškos.	Toliau vykdomas veiksmas V6.
V4. Paraiškos duomenų pateikimas	DMS naudotojas inicijuoja paraiškos pateikimą.	Toliau siunčiamas pranešimas P1.
P1. Pranešti apie pateiktą paraišką	DMS naudotojas siunčia pusiau automatinį pranešimą apie pateiktą paraišką	Pabaigos taškas.
V5. Paraiškos duomenų redagavimas	DMS naudotojas redaguoja klaidingai įvestus paraiškos duomenis.	Toliau vykdomas veiksmas V3.
V6. Paraiškos atšaukimas	NORIS naudotojas inicijuoja paraiškos atšaukimą (nurodo kūrimo atšaukimo priežastį).	Toliau siunčiamas pranešimas P2.
P2.Pranešiti apie atšauktą paraiškos kūrimą.	Iš NORIS sistemos siunčiamas pusiau automatinis pranešimas apie atšauktą paraiškos kūrimą.	Pabaigos taškas.

2.3.5 Paraiškos atsiėmimo procesas (DMS, NORIS)

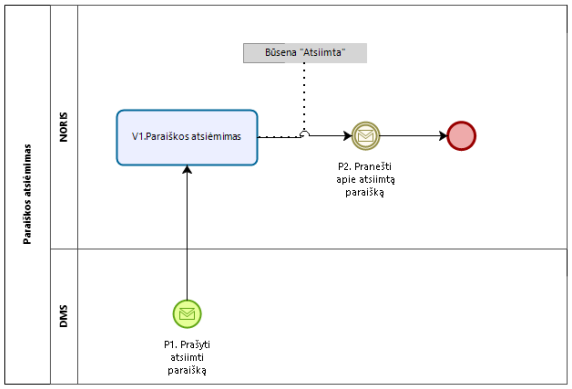

pav. 23 Paraiškos atsiėmimo procesas

Lentelė 25 Paraiškos atsiėmimo proceso aprašymas

Veiksmo ir tikrinimo pavadinimas	Veiksmo aprašymas	Tolimesnė seka
P1. Prašyti atsiimti paraišką	DMS naudotojas inicijuoja paraiškos atsiėmimą.	Toliau vykdomas veiksmas V1.
V1. Paraiškos atsiėmimas	NORIS naudotojas inicijuoja paraiškos atsiėmimą.	Toliau siunčiamas pranešimas P2.
P2. Pranešti apie atsiimtą paraišką	NORIS naudotojas siunčia pusiau automatinį pranešimą apie atsiimtą paraišką ir apie tai, kad paraiška toliau vertinama nebus.	Pabaigos taškas.

2.4 Paraiškos/koncepcijos tikslinimas

2.4.1 Koncepcijos tikslinimo procesas (DMS, NORIS)

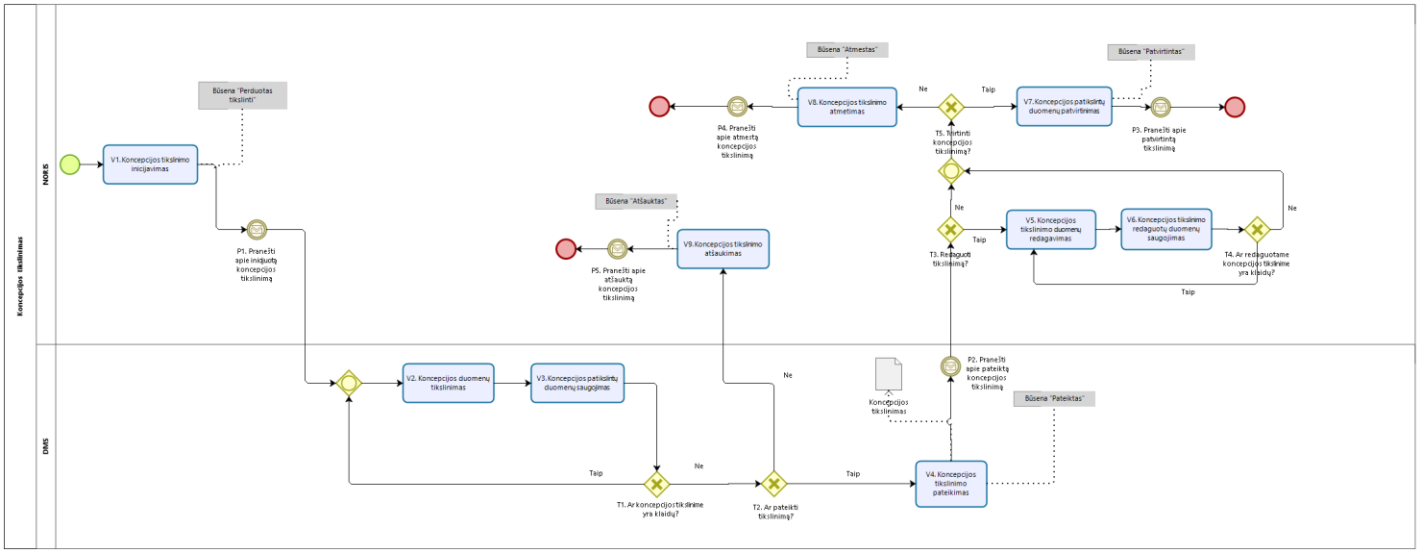

pav. 24 Koncepcijos tikslinimo (DMS, NORIS) procesas

Lentelė 26 Koncepcijos tikslinimo (DMS, NORIS) proceso aprašymas

Veiksmo ir tikrinimo pavadinimas	Veiksmo aprašymas	Tolimesnė seka
V1. Koncepcijos tikslinimo inicijavimas	NORIS naudotojas inicijuoja koncepcijos tikslinimą. Sistema sukuria koncepcijos tikslinimo objektą.	Toliau siunčiamas pranešimas P1.
P1. Pranešti apie inicijuotą koncepcijos tikslinimą.	NORIS naudotojas siunčia pusiau automatinį pranešimą apie inicijuotą koncepcijos tikslinimą.	Toliau vykdomas veiksmas V2.
V2. Koncepcijos duomenų tikslinimas	DMS naudotojas tikslina koncepcijos duomenis.	Toliau vykdomas veiksmas V3.
V3. Koncepcijos patikslintų duomenų saugojimas	DMS naudotojas išsaugo patikslintus koncepcijos duomenis.	Toliau vykdomas tikrinimas T1.
T1. Ar koncepcijos tikslinime yra klaidų?	Jei taip. Sistema patikrina patikslintus koncepcijos duomenis ir parodo klaidas DMS naudotojui.	Toliau vykdomas veiksmas V2.
	Jei ne. Sistema patikrina patikslintus koncepcijos duomenis ir nustato, kad klaidų nėra.	Toliau vykdomas tikrinimas T2.
T2. Ar pateikti tikslinimą?	Jei taip. DMS naudotojas renkasi pateikti koncepcijos duomenų tikslinimą.	Toliau vykdomas veiksmas V4.
	Jei ne. Jei DMS naudotojas nepateikė koncepcijos tikslinimo, NORIS naudotojas renkasi atšaukti koncepcijos duomenų tikslinimą.	Toliau vykdoma veiksmas V9.
V4. Koncepcijos tikslinimo pateikimas	DMS naudotojas inicijuoja patikslintos koncepcijos duomenų pateikimą.	Toliau siunčiamas pranešimas P2.

P2. Pranešti apie pateiktą koncepcijos tikslinimą	DMS naudotojas siunčia pusiau automatinį pranešimą apie pateiktą koncepcijos tikslinimą.	Toliau vykdomas tikrinimas T3.
T3. Redaguoti tikslinimą?	Jei taip. NORIS naudotojas inicijuoja pateikto tikslinimo redagavimą.	Toliau vykdomas veiksmas V5.
	Jei ne. NORIS naudotojas ketina tvirtinti arba atmesti koncepcijos tikslinimą.	Toliau vykdomas tikrinimas T5.
V5. Koncepcijos tikslinimo duomenų redagavimas.	NORIS naudotojas redaguoja patikslintus koncepcijos duomenis.	Toliau vykdomas veiksmas V6.
V6. Koncepcijos tikslinimo redaguotų duomenų saugojimas.	NORIS naudotojas saugo redaguotus patikslintos koncepcijos duomenis.	Toliau vykdomas tikrinimas T4.
T4. Ar redaguotame koncepcijos tikslinime yra klaidų?	Jei taip. Sistema patikrina redaguotus patikslintos koncepcijos duomenis ir parodo klaidas NORIS naudotojui.	Toliau vykdomas veiksmas V5.
	Jei ne. Sistema patikrina patikslintus koncepcijos duomenis ir nustato, kad klaidų nėra.	Toliau vykdomas tikrinimas T5.
T5. Tvirtinti koncepcijos tikslinimą?	Jei taip. NORIS inicijuoja pateiktos koncepcijos tvirtinimą.	Toliau vykdomas veiksmas V7.
	Jei ne. NORIS inicijuoja pateiktos koncepcijos atmetimą.	Toliau vykdomas veiksmas V8.
V7. Koncepcijos patikslintų duomenų patvirtinimas	NORIS naudotojas tvirtina patikslintus koncepcijos duomenis. Patikslinta koncepcija tampa aktualia.	Toliau siunčiamas pranešimas P3.
V8. Koncepcijos tikslinimo atmetimas	NORIS naudotojas atmeta patikslintą koncepciją (įvedama atmetimo priežastis).	Toliau siunčiamas pranešimas P4.
P3. Pranešti apie patvirtintą koncepcijos tikslinimą	NORIS naudotojas siunčia pusiau automatinį pranešimą apie patvirtiną koncepcijos tikslinimą.	Pabaigos taškas
P4. Pranešti apie atmestą koncepcijos tikslinimą	NORIS naudotojas siunčia pusiau automatinį pranešimą apie atmestą koncepcijos tikslinimą.	Pabaigos taškas
V9. Koncepcijos tikslinimo atšaukimas	NORIS naudotojas inicijuoja koncepcijos tikslinimo atšaukimą (įvedama atšaukimo priežastis).	Toliau siunčiamas pranešimas P5.
P5. Pranešti apie atšauktą koncepcijos tikslinimą	NORIS naudotojas siunčia pusiau automatinį pranešimą apie atšauktą koncepcijos tikslinimą.	Pabaigos taškas

2.4.2 Paraiškos tikslinimo procesas (DMS, NORIS)

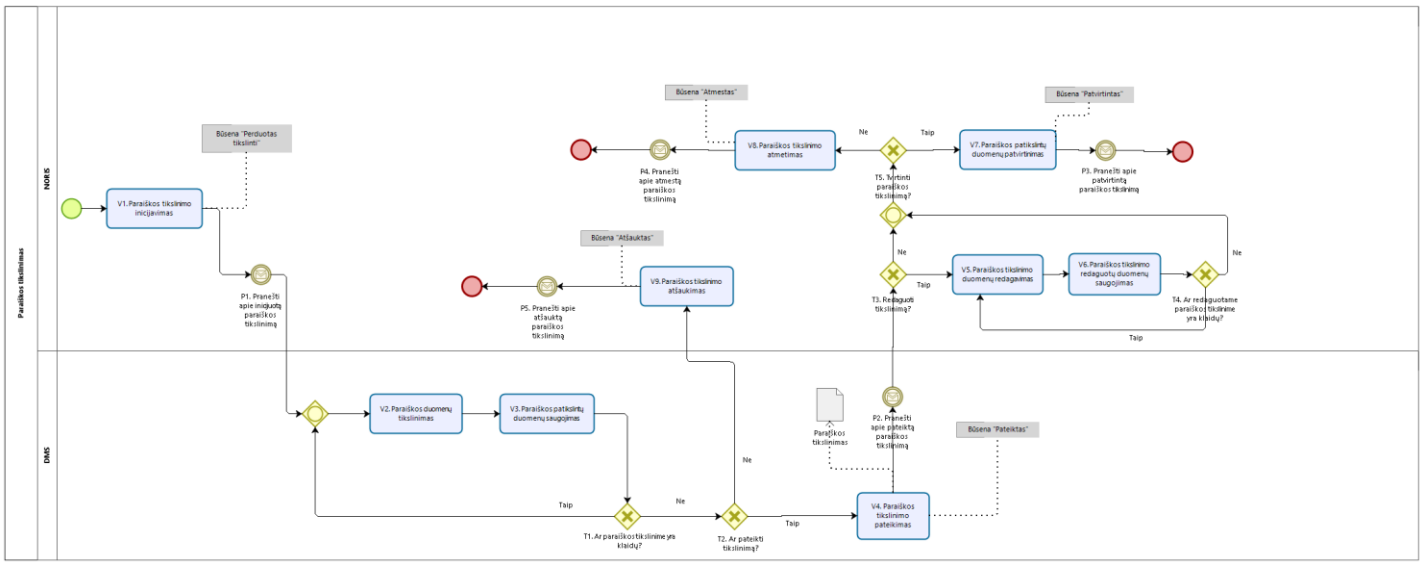

pav. 25 Paraiškos tikslinimo (DMS, NORIS) procesas

Lentelė 27 Paraiškos tikslinimo (DMS, NORIS) proceso aprašymas

Veiksmo ir tikrinimo pavadinimas	Veiksmo aprašymas	Tolimesnė seka
V1. Paraiškos tikslinimo inicijavimas	NORIS naudotojas inicijuoja paraiškos tikslinimą. Sistema sukuria paraiškos tikslinimo objektą.	Toliau siunčiamas pranešimas P1.
P1. Pranešti apie inicijuotą paraiškos tikslinimą.	NORIS naudotojas siunčia pusiau automatinį pranešimą apie inicijuotą paraiškos tikslinimą.	Toliau vykdomas tikrinimas T1.
T1. Ar paraiškos tikslinime yra klaidų?	Jei taip. Sistema patikrina patikslintus paraiškos duomenis ir parodo klaidas DMS naudotojui.	Toliau vykdomas veiksmas V2.
	Jei ne. Sistema patikrina patikslintus paraiškos duomenis ir nustato, kad klaidų nėra.	Toliau vykdomas tikrinimas T2.
T2. Ar pateikti tikslinimą?	Jei taip. DMS naudotojas renkasi pateikti paraiškos duomenų tikslinimą.	Toliau vykdomas veiksmas V4.
	Jei ne. NORIS naudotojas renkasi atšaukti DMS naudotojui perduotą tikslinti paraiškos duomenų tikslinimą.	Toliau vykdoma veiksmas V9.
V2. Paraiškos duomenų tikslinimas	DMS naudotojas tikslina paraiškos duomenis.	Toliau vykdomas veiksmas V3.
V3. Paraiškos patikslintų duomenų saugojimas	DMS naudotojas išsaugo patikslintus paraiškos duomenis.	Toliau vykdomas tikrinimas T2.
V4. Paraiškos tikslinimo pateikimas	DMS naudotojas inicijuoja patikslintos paraiškos duomenų pateikimą.	Toliau siunčiamas pranešimas P2.
P2. Pranešti apie pateiktą paraiškos tikslinimą	DMS naudotojas siunčia pusiau automatinį pranešimą apie pateiktą paraiškos tikslinimą.	Toliau vykdomas tikrinimas T3.
T3. Redaguoti tikslinimą?	Jei taip. NORIS naudotojas inicijuoja pateikto tikslinimo redagavimą.	Toliau vykdomas veiksmas V5.

	Jei ne. NORIS naudotojas ketina tvirtinti arba atmesti paraiškos tikslinimą.	Toliau vykdomas tikrinimas T5.
V5. Paraiškos tikslinimo duomenų redagavimas.	NORIS naudotojas redaguoja patikslintus paraiškos duomenis.	Toliau vykdomas veiksmas V6.
V6. Paraiškos tikslinimo redaguotų duomenų saugojimas.	NORIS naudotojas saugo redaguotus patikslintos paraiškos duomenis.	Toliau vykdomas tikrinimas T4.
T4. Ar redaguotame paraiškos tikslinime yra klaidų?	Jei taip. Sistema patikrina redaguotus patikslintos paraiškos duomenis ir parodo klaidas NORIS naudotojui.	Toliau vykdomas veiksmas V5.
	Jei ne. Sistema patikrina patikslintus paraiškos duomenis ir nustato, kad klaidų nėra.	Toliau vykdomas tikrinimas T5.
T5. Tvirtinti paraiškos tikslinimą?	Jei taip. NORIS inicijuoja pateiktos paraiškos tvirtinimą.	Toliau vykdomas veiksmas V7.
	Jei ne. NORIS inicijuoja pateiktos paraiškos atmetimą.	Toliau vykdomas veiksmas V8.
V7. Paraiškos patikslintų duomenų patvirtinimas	NORIS naudotojas tvirtina patikslintus paraiškos duomenis. Patikslinta paraiška tampa aktualia.	Toliau siunčiamas pranešimas P3.
V8. Paraiškos tikslinimo atmetimas	NORIS naudotojas atmeta patikslintą paraišką (įvedama atmetimo priežastis).	Toliau siunčiamas pranešimas P4.
P3. Pranešti apie patvirtintą paraiškos tikslinimą	NORIS naudotojas siunčia pusiau automatinį pranešimą apie patvirtiną paraiškos tikslinimą.	Pabaigos taškas
P4. Pranešti apie atmestą paraiškos tikslinimą	NORIS naudotojas siunčia pusiau automatinį pranešimą apie atmestą paraiškos tikslinimą.	Pabaigos taškas
V9. Paraiškos tikslinimo atšaukimas	NORIS naudotojas inicijuoja paraiškos tikslinimo atšaukimą (įvedama atšaukimo priežastis).	Toliau siunčiamas pranešimas P5.
P5. Pranešti apie atšauktą paraiškos tikslinimą	NORIS naudotojas siunčia pusiau automatinį pranešimą apie atšauktą paraiškos tikslinimą.	Pabaigos taškas

2.5 Sutarties administravimas

2.5.1 PrV inicijuojamas sutarties nutraukimo procesas (DMS, NORIS)

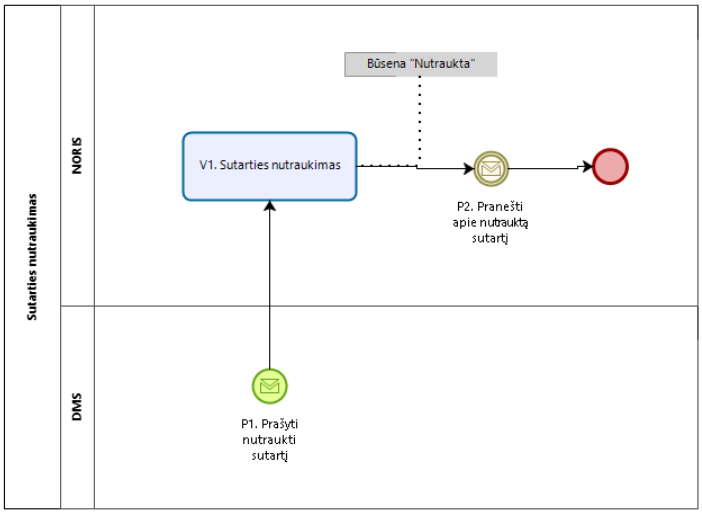

pav. 26 Sutarties nutraukimo procesas

Lentelė 28 Sutarties nutraukimo proceso aprašymas

Veiksmo ir tikrinimo pavadinimas	Veiksmo aprašymas	Tolimesnė seka
P1. Prašyti nutraukti sutartį	DMS naudotojas inicijuoja sutarties nutraukimą.	Toliau vykdomas veiksmas V1.
V1. Sutarties nutraukimas	NORIS naudotojas inicijuoja sutarties nutraukimą.	Toliau siunčiamas pranešimas P2.
P2. Pranešti apie nutrauktą sutartį.	NORIS naudotojas siunčia pusiau automatinį pranešimą PrV apie nutrauktą sutartį.	Pabaigos taškas.

2.6 Sutarties keitimas

2.6.1 PrV inicijuotas sutarties keitimo procesas (DMS, NORIS)

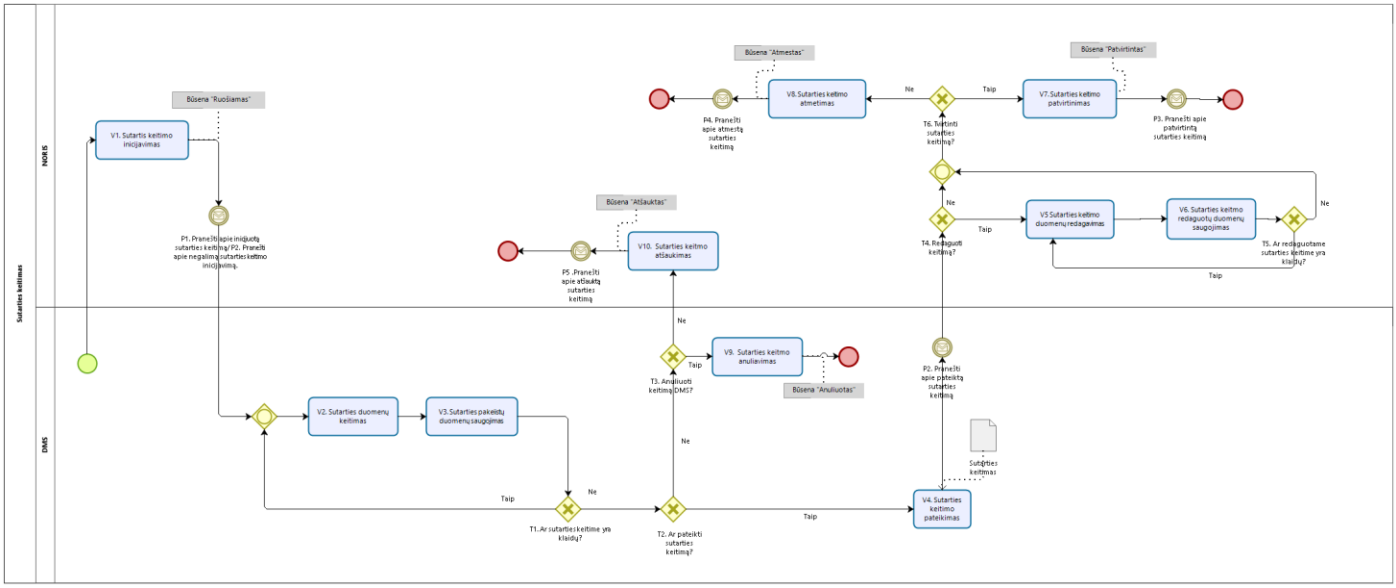

pav. 27 Sutarties keitimo procesas

Lentelė 29 Sutarties keitimo proceso aprašymas

Veiksmo ir tikrinimo pavadinimas	Veiksmo aprašymas	Tolimesnė seka
V1. Sutarties keitimo inicijavimas	DMS naudotojas pasirašytoje sutartyje inicijuoja sutarties keitimą. NORIS sistema sukuria keitimo objektą.	Toliau siunčiamas pranešimas P1 arba P2.
P1. Pranešti apie inicijuotą sutarties keitimą.	Iš NORIS sistemos išsiunčiamas automatinis pranešimas apie inicijuotą sutarties keitimą.	Toliau vykdomas veiksmas V2.

P2. Pranešti apie negalimą sutarties keitimo inicijavimą.	Iš NORIS sistemos išsiunčiamas automatinis pranešimas apie sutarties keitimo inicijavimą (Jei sutarties keitimas pradėtas NORIS, DMS neleidžiamas sutarties keitimo inicijavimas, kol jis nebus baigtas NORIS).	Toliau vykdomas veiksmas V2.
V2. Sutarties duomenų keitimas	DMS naudotojas keičia sutarties duomenis.	Toliau vykdomas veiksmas V3.
V3. Sutarties pakeistų duomenų saugojimas	DMS naudotojas išsaugo pakeistus sutarties duomenis.	Toliau vykdomas tikrinimas T1.
T1. Ar sutarties keitime yra klaidų?	Jei taip. Sistema patikrina pakeistus sutarties duomenis ir parodo klaidas DMS naudotojui.	Toliau vykdomas veiksmas V2.
	Jei ne. Sistema patikrina pakeistus sutarties duomenis ir nustato, kad klaidų nėra.	Toliau vykdomas tikrinimas T2.
T2. Ar pateikti sutarties keitimą?	Jei taip. DMS naudotojas ketina pateikt sutarties duomenų keitimą.	Toliau vykdomas veiksmas V4.
	Jei ne. DMS naudotojas neketina pateikti sutarties keitimo.	Toliau vykdoma tikrinimas T3.
T3. Ar anuliuoti keitimą DMS?	Jei taip. DMS naudotojas inicijuoja sutarties keitimo anuliavimą.	Toliau vykdomas veiksmas V9.
	Jei ne. NORIS naudotojas inicijuoja sutarties keitimo atšaukimą.	Toliau vykdomas veiksmas V10.
V4. Sutarties keitimo pateikimas	DMS naudotojas inicijuoja pakeistų duomenų pateikimą.	Toliau siunčiamas pranešimas P2.
P2. Pranešti apie pateiktą sutarties keitimą.	Sistema siunčia pusiau automatinį pranešimą apie pateiktą sutarties keitimą.	Toliau vykdomas tikrinimas T4.
T4. Redaguoti tikslinimą?	Jei taip. NORIS naudotojas inicijuoja pateikto keitimo redagavimą.	Toliau vykdomas veiksmas V5.
	Jei ne. NORIS naudotojas ketina tvirtinti arba atmesti paraiškos tikslinimą.	Toliau vykdomas tikrinimas T6.
V5. Sutarties keitimo duomenų redagavimas.	NORIS naudotojas redaguoja sutarties keitimo duomenis.	Toliau vykdomas veiksmas V6.
V6. Sutarties keitimo redaguotų duomenų saugojimas.	NORIS naudotojas saugo redaguotus sutarties keitimo duomenis.	Toliau vykdomas tikrinimas T5.
T5. Ar redaguotame sutarties keitime yra klaidų?	Jei taip. Sistema patikrina redaguotus pakeistos sutarties duomenis ir parodo klaidas NORIS naudotojui.	Toliau vykdomas veiksmas V5.
	Jei ne. Sistema patikrina pakeistos sutarties duomenis ir nustato, kad klaidų nėra.	Toliau vykdomas tikrinimas T6.
T6. Tvirtinti sutarties keitimą?	Jei taip. NORIS inicijuoja pateikto sutarties keitimo tvirtinimą.	Toliau vykdomas veiksmas V7.
	Jei ne. NORIS inicijuoja pateikto sutarties keitimo atmetimą.	Toliau vykdomas veiksmas V8.
V7. Sutarties keitimo duomenų patvirtinimas	NORIS naudotojas tvirtina sutarties keitimo duomenis. Sutarties keitimas tampa aktualiu.	Toliau siunčiamas pranešimas P3.
V8. Sutarties keitimo atmetimas	NORIS naudotojas atmeta sutarties keitimą (įvedama atmetimo priežastis).	Toliau siunčiamas pranešimas P4.
P3. Pranešti apie patvirtintą sutarties keitimą	NORIS naudotojas siunčia pusiau automatinį pranešimą apie patvirtiną sutarties keitimą.	Pabaigos taškas
P4. Pranešti apie atmestą sutarties keitimą.	NORIS naudotojas siunčia pusiau automatinį pranešimą apie atmestą sutarties keitimą.	Pabaigos taškas
V9. Sutarties keitimo anuliavimas	DMS naudotojas inicijuoja sutarties keitimo anuliavimą (įvedama anuliavimo priežastis).	Pabaigos taškas.

V10. Sutarties keitimo atšaukimas	NORIS naudotojas inicijuoja sutarties keitimo atšaukimą (įvedama atšaukimo priežastis).	Pabaigos taškas.

2.7 MP gyvavimo procesai

2.7.1 MP gyvavimo procesas (DMS, NORIS)

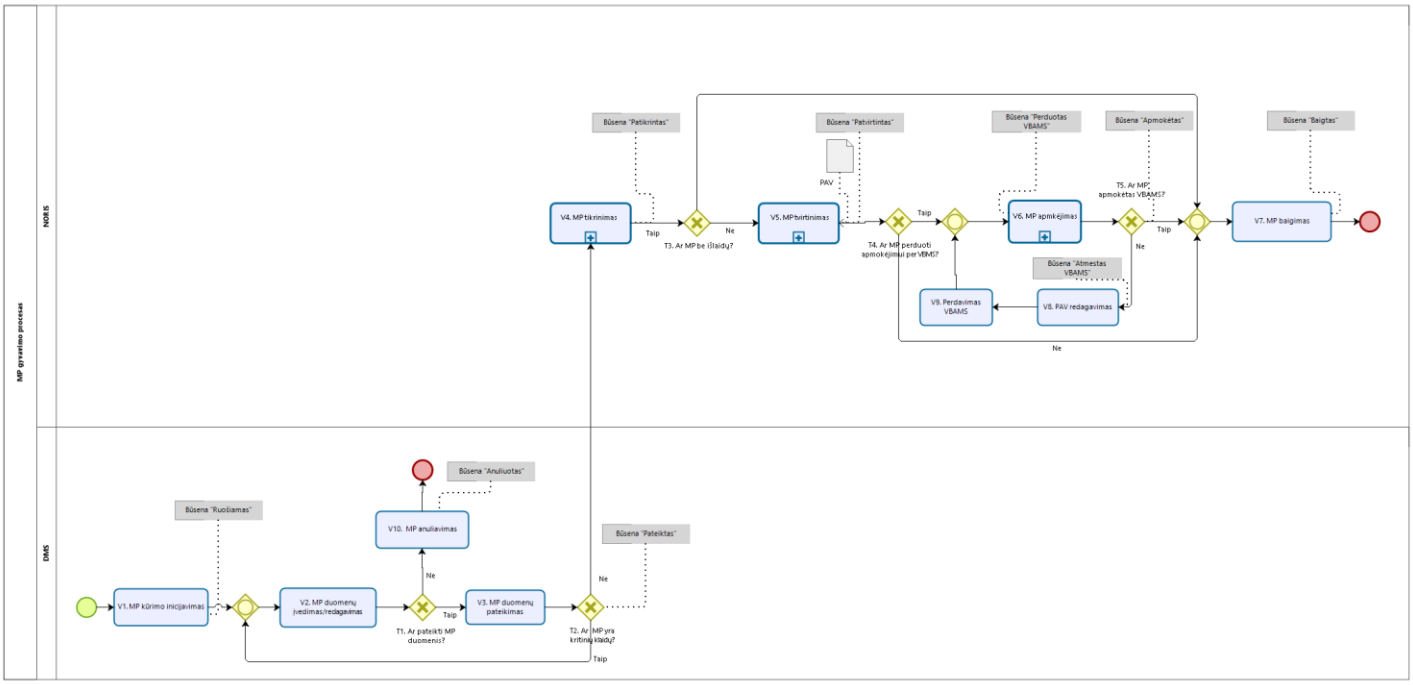

pav. 28 Tarpinio ir galutinio MP gyvavimo procesas (DMS, NORIS)

Lentelė 30 Tarpinio ir galutinio MP gyvavimo proceso (NORIS) aprašymas

Veiksmo ir tikrinimo pavadinimas	Veiksmo aprašymas	Tolimesnė seka
V1. MP kūrimo inicijavimas	DMS naudotojas inicijuoja MP sukūrimą. MP būsena keičiama į „Užregistruotas“.	Toliau vykdomas veiksmas V2.
V2. MP duomenų įvedimas/redagavimas	DMS naudotojas įveda/redaguoja MP duomenis.	Toliau vykdomas tikrinimas T1.
T1. Ar pateikti MP duomenis?	Jei taip, DMS naudotojas renkasi teikti MP duomenis.	Toliau vykdomas veiksmas V3.
	Jei ne, DMS naudotojas renkasi anuliuoti MP duomenis.	Toliau vykdomas veiksmas V10.

V3. MP duomenų pateikimas	DMS naudotojas teikia įvestus ir išsaugotus MP duomenis.	Toliau vykdomas tikrinimas T2.
T2. Ar MP yra kritinių klaidų?	Jei taip, DMS naudotojas renkasi redaguoti MP duomenis.	Toliau vykdomas veiksmas V2.
	Jei ne, MP būsena keičiama į „Pateiktas“.	Toliau vykdomas veiksmas V4.
V4. MP tikrinimas	NORIS naudotojas (PV ir F) baigia MP redagavimą ir PV vadovas patvirtina PV PL (jei buvo sukurtas), NORIS naudotojas (F) keičia MP būseną į „Patikrintas“.	Toliau vykdomas tikrinimas T3.
T3. Ar MP be išlaidų?	Jei taip, sistema pakeičia MP būseną į „Baigtas“.	Toliau vykdomas veiksmas V7.
	Jei ne, NORIS naudotojas renkasi tvirtinti MP.	Toliau vykdomas veiksmas V5.
V5. MP tvirtinimas	NORIS naudotojas (F) pildo ir tvirtina išlaidų (arba avanso) sumas ir keičia MP būseną į „Patvirtintas“. Suformuojamas PAV. NORIS naudotojas (F) redaguoja PAV duomenis.	Toliau vykdomas tikrinimas T4.
T4. Ar MP perduoti apmokėjimui per VBAMS?	Jei taip, NORIS naudotojas (F vadovas) renkasi apmokėti MP per VBAMS.	Toliau vykdomas veiksmas V6.
	Jei ne, NORIS naudotojas (F vadovas) keičia MP būseną į „Apmokėtas“. *Pastaba:* *Būsena keičiama į „Apmokėtas“, kai:* *a. PAV lygus nuliui (be nuosavų lėšų);* *b. Kai MP pažymėtas požymis „Apmokėtas MP“.*	Toliau vykdomas veiksmas V7.
V6. MP apmokėjimas	NORIS naudotojas (F vadovas) tikrina PAV, tvirtina F PL ir keičia MP į būseną „Perduotas VBAMS“	Toliau vykdomas tikrinimas T5.
T5. Ar MP apmokėtas VBAMS?	Jei taip, sistema keičia MP būseną į „Apmokėtas“.	Toliau vykdomas veiksmas V7.
	Jei ne, NORIS naudotojas (F) renkasi redaguoti PAV duomenis.	Toliau vykdomas veiksmas V8.
V7. MP baigimas	a. Jei VBAMS atsiunčia atsakymą apie sėkmingai atliktą mokėjimą, TMP ir GMP atveju, kai užpildyta MPD3 dalis ir AMP atveju, sistema automatiškai suteikia būseną „Baigtas“. MPD2 atveju būseną „Baigtas“ suteikia NORIS naudotojas (F), užpildęs išlaidas pagrindžiančius dokumentus. b. Jei MP duomenyse požymis apie apmokėtą MP, sistema automatiškai suteikia būseną „Baigtas“ . c. Jei PAV lygus nuliui (be nuosavų lėšų) ir MPD2 išlaidų suma lygi nuliui sistema suteikia būseną „Baigtas“.	Pabaigos taškas.

	d. Jei MPD2 išlaidų suma didesnė už 0 nors ir PAV lygus nuliui (be nuosavų lėšų). Būsena „Baigtas“ suteikiama NORIS naudotojo (F).	
V8. PAV redagavimas	NORIS naudotojas (F) redaguoja PAV.	Toliau vykdomas veiksmas V9.
V9. Perdavimas VBAMS	NORIS naudotojas (F vadovas) keičia MP būseną į „Perduotas VBAMS“	Toliau vykdomas veiksmas V6.
V10. MP anuliavimas	NORIS naudotojas anuliuoja užregistruotą MP. MP įgyja būseną „Anuliuotas“.	Pabaigos taškas.

2.8 MP administravimas

2.8.1 MP duomenų įvedimo ir pateikimo procesas (DMS)

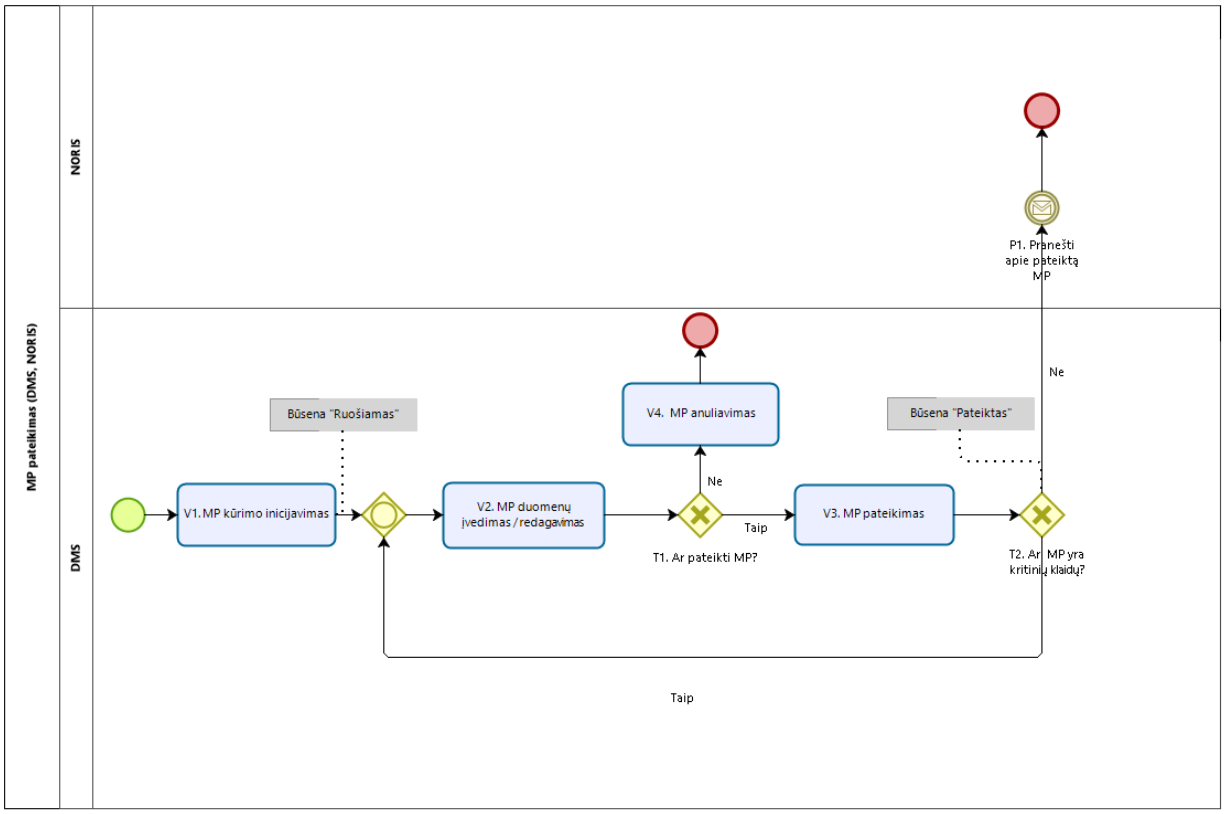

pav. 29 MP duomenų įvedimas ir pateikimas (DMS, NORIS)

Lentelė 31 MP duomenų įvedimo ir pateikimo (DMS, NORIS) aprašymas

Veiksmo ir tikrinimo pavadinimas	Veiksmo aprašymas	Tolimesnė seka
V1. MP kūrimo inicijavimas	DMS naudotojas inicijuoja MP sukūrimą. MP būsena keičiama į „Ruošiamas“.	Toliau vykdomas veiksmas V2.
V2. MP duomenų įvedimas/redagavimas	DMS naudotojas įveda/redaguoja MP duomenis.	Toliau vykdomas tikrinimas T1.
T1. Ar pateikti MP?	Jei taip, DMS naudotojas renkasi pateikti MP.	Toliau vykdomas veiksmas V3.
	Jei ne, DMS naudotojas renkasi anuliuoti MP.	Toliau vykdomas veiksmas V4.
V3. MP pateikimas	DMS naudotojas teikia MP duomenis.	Toliau vykdomas tikrinimas T2.
T2. Ar MP yra kritinių klaidų?	Jei taip, DMS naudotojas renkasi redaguoti MP.	Toliau vykdomas veiksmas V2.
	Jei ne, DMS naudotojas pateikia MP. MP būsena keičiama į „Pateikta“.	Toliau siunčiamas pranešimas P1.
P1. Pranešti apie pateiktą MP	Iš DMS į NORIS išsiunčiamas pranešimas apie pateiktą MP.	Pabaigos taškas.
V4. MP anuliavimas	DMS naudotojas anuliuoja MP. Būsena keičiama į „Anuliuota“.	Pabaigos taškas.

2.8.2 MP duomenų tikrinimo procesas (DMS, NORIS)

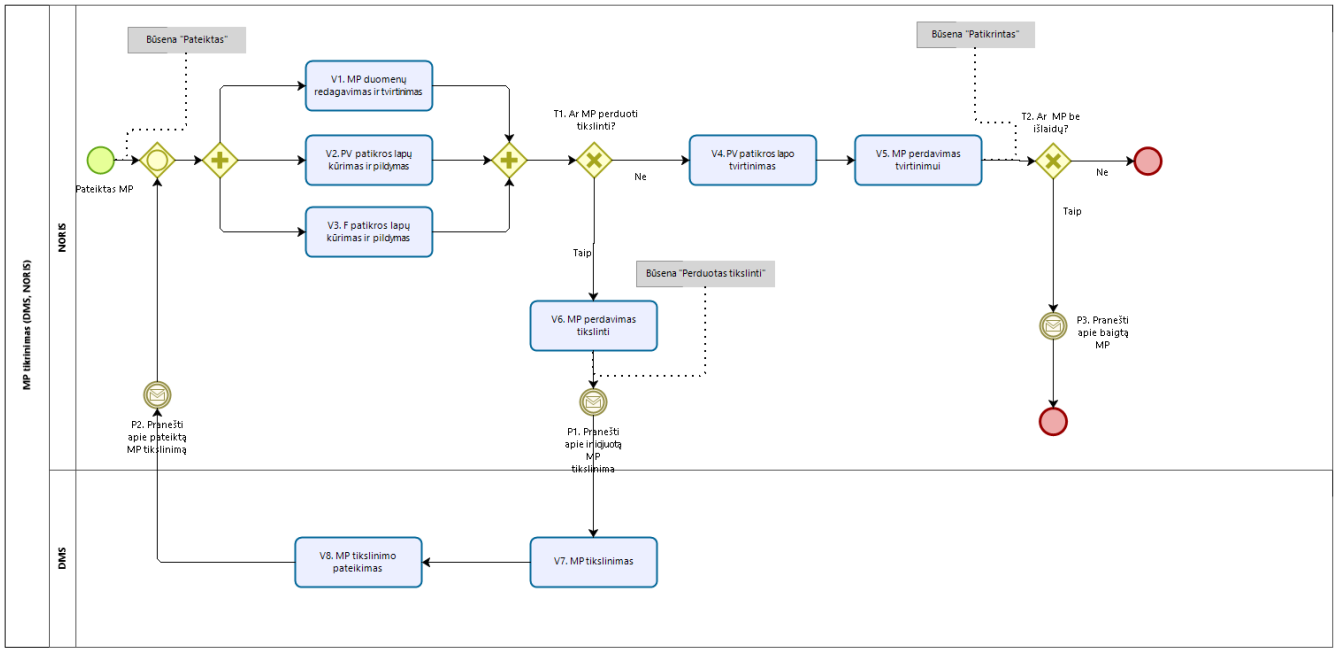

pav. 30 MP duomenų tikrinimas (DMS, NORIS)

Lentelė 32 MP duomenų tikrinimo (DMS, NORIS) aprašymas

Veiksmo ir tikrinimo pavadinimas	Veiksmo aprašymas	Tolimesnė seka
V1. MP duomenų redagavimas ir tvirtinimas	NORIS naudotojas (PV ir F) pagal poreikį redaguoja MP ir tvirtina pakeitimus. Lygiagrečiai vykdomi veiksmai V2, V3.	Toliau vykdomas tikrinimas T1.
V2. PV patikros lapų kūrimas ir pildymas	NORIS naudotojas (PV) kuria ir pildo PV patikros lapus (pagal poreikį). Lygiagrečiai vykdomi veiksmai V1, V3.	Toliau vykdomas tikrinimas T1.
V3. F patikros lapų kūrimas ir pildymas	NORIS naudotojas (F) kuria ir pildo F patikros lapus (pagal poreikį). Lygiagrečiai vykdomi veiksmai V1, V2.	Toliau vykdomas tikrinimas T1.
T1. Ar MP perduoti tikslinti?	Jei taip, NORIS naudotojas (PV arba F) renkasi perduoti tikslinti MP. *Pastaba: gali būti perduoti tikslinti visi MP duomenys, arba atrakinamos atitinkamos jo dalys.*	Toliau vykdomas veiksmas V6.
	Jei ne, NORIS naudotojas (PV arba PV vadovas) renkasi tvirtinti PV patikros lapą.	Toliau vykdomas veiksmas V4.
V4. PV patikros lapo tvirtinimas	NORIS naudotojas (PV arba PV vadovas) tvirtina PV patikros lapą (jei buvo sukurtas).	Toliau vykdomas veiksmas V5.
V5. MP perdavimas tvirtinimui	NORIS naudotojas (F arba PV) perduoda MP tvirtinimui ir keičia MP būseną į „Patikrintas“.	Toliau vykdomas tikrinimas T2.
T2. Ar MP be išlaidų?	Jei taip, NORIS naudotojas renkasi informuoti DMS naudotoją apie baigtą mokėjimo prašymą. Sistema MP suteikia būseną „Baigtas“.	Toliau siunčiamas pranešimas P3.
	Jei ne , NORIS naudotojas renkasi vykdyti sekančius MP veiksmus.	Pabaigos taškas.
P3. Pranešti apie baigtą MP.	Iš NORIS į DMS siunčiamas pranešimas apie baigtą be išlaidų MP.	Pabaigos taškas.
V6. MP perdavimas tikslinti	NORIS naudotojas (PV arba F) perduoda MP tikslinti iš NORIS į DMS. MP būsena keičiamas į „Perduotas tikslinti“. *Pastaba: NORIS galimas tikslinimo atšaukimas.*	Toliau siunčiamas pranešimas P1.
P1. Pranešti apie inicijuotą MP tikslinimą	Iš NORIS į DMS išsiunčiamas pranešimas apie inicijuotą MP tikslinimą.	Toliau vykdomas veiksmas V7.
V7. MP tikslinimas	DMS naudotojas tikslina MP.	Toliau vykdomas veiksmas V8.
V8. MP tikslinimo pateikimas	DMS naudotojas pateikia patikslintus MP duomenis. MP būsena keičiama į „Pateiktas“.	Toliau siunčiamas pranešimas P2.
P2. Pranešti apie pateiktą MP tikslinimą	Iš DMS į NORIS išsiunčiamas pranešimas apie pateiktą MP tikslinimą.	Toliau lygiagrečiai vykdomi veiksmai V1, V2, V3.

2.9 PPP administravimo procesas (DMS, NORIS)

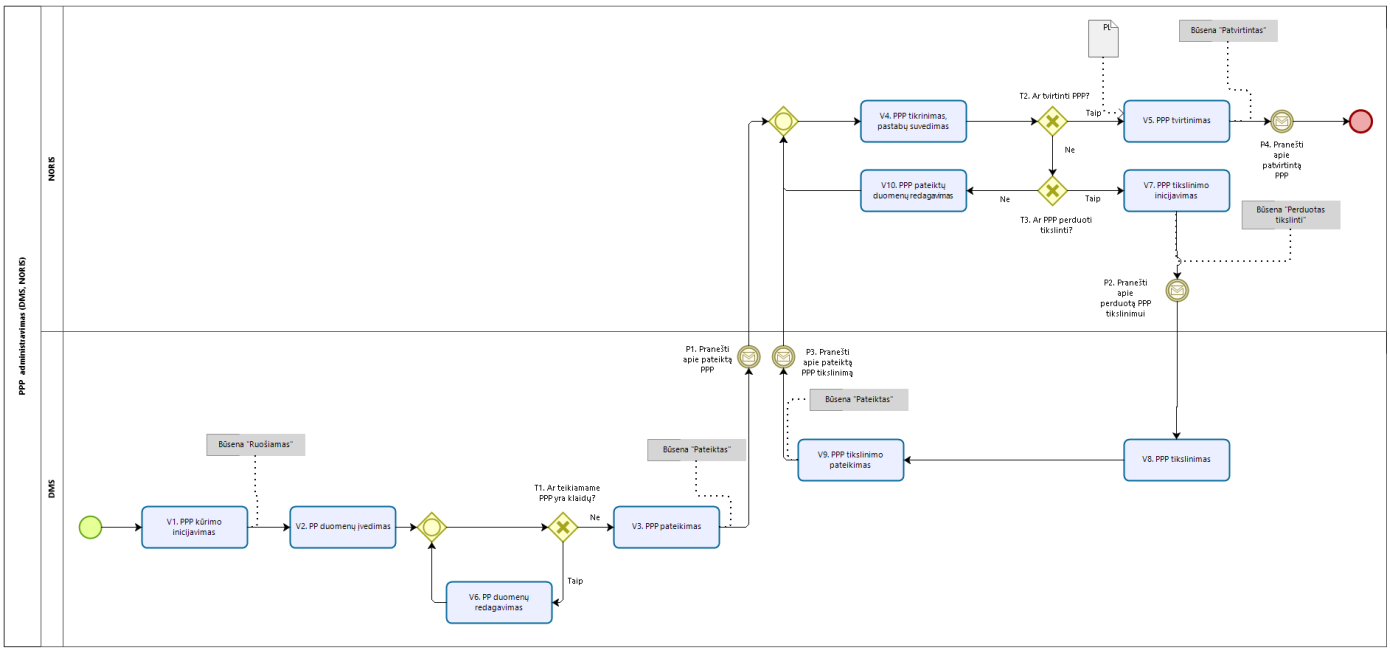

pav. 31 PPP administravimo procesas (DMS, NORIS)

Lentelė 33 PPP administravimo proceso (DMS, NORIS) aprašymas

Veiksmo ir tikrinimo pavadinimas	Veiksmo aprašymas	Tolimesnė seka
V1. PPP kūrimo inicijavimas	DMS naudotojas inicijuoja PPP kūrimą. PPP įgauna būseną „Ruošiamas“.	Toliau vykdomas veiksmas V2.
V2. PP duomenų įvedimas	DMS naudotojas sukuria PP, įveda jo duomenis ir išsaugo sistemoje. PP įgauna būseną „Planuojamas“.	Toliau vykdomas tikrinimas T1.
T1. Ar teikiamame PPP yra klaidų?	Jei taip, DMS naudotojas renkasi redaguoti duomenis.	Toliau vykdomas veiksmas V6.
	Jei ne, NORIS naudotojas renkasi pateikti PPP.	Toliau vykdomas veiksmas V3.
V3. PPP pateikimas	DMS naudotojas pateikia PPP duomenis. PPP būsena keičiama į „Pateiktas“.	Toliau siunčiamas pranešimas P1.
V6. PP duomenų redagavimas	DMS naudotojas redaguoja PP duomenis.	Toliau vykdomas tikrinimas T1.
P1. Pranešti apie pateiktą PPP	Iš DMS į NORIS siunčiamas pranešimas apie iš DMS į NORIS pateiktą PPP.	Toliau vykdomas veiksmas V4.

V4. PPP tikrinimas, pastabų suvedimas.	NORIS naudotojas (PV) pritaria arba nepritaria PP (tikrina PP tinkamumą).	Toliau vykdomas tikrinimas T2.
T2. Ar tvirtinti PPP?	Jei taip, NORIS naudotojas keičia PPP būseną į „Patvirtintas“	Toliau vykdomas veiksmas V5.
	Jei ne, NORIS naudotojas renkasi spręsti dėl PPP tikslinimo.	Toliau vykdomas tikrinimas T3.
V5. PPP tvirtinimas	NORIS naudotojas (PV) pagal poreikį kuria, pildo PPP PL ir siunčia NORIS naudotojui (atsakingam asmeniui) tikrinimui. NORIS naudotojas tvirtina PPP. PPP būsena keičiama į „Patvirtintas“. *Pastaba:* *NORIS naudotojas negali patvirtinti PPP, jei jame bent vienas pirkimas pažymėtas kaip netinkamas.* *NORIS naudotojas negali patvirtinti PPP, jei yra sukurti PPP PL, ir jie nėra baigtinėje būsenoje: „Patvirtintas“ arba „Anuliuotas“.*	Toliau siunčiamas pranešimas P4.
T3. Ar PPP perduoti tikslinti?	Jei taip, NORIS naudotojas renkasi inicijuoti tikslinimą.	Toliau vykdomas veiksmas V7.
	Jei ne, NORIS naudotojas renkasi redaguoti PPP.	Toliau vykdomas veiksmas V10.
P4. Pranešti apie patvirtintą PPP	Iš NORIS į DMS siunčiamas pranešimas apie patvirtintą PPP.	Pabaigos taškas.
V7. PPP tikslinimo inicijavimas	NORIS naudotojas perduoda PPP tikslinimui. PPP būsena keičiama į „Perduotas tikslinti“.	Toliau siunčiamas pranešimas P2.
P2. Pranešti apie perduotą PPP tikslinimui.	IŠ NORIS į DMS siunčiamas pranešimas apie perduotą tikslinimui PPP.	Toliau vykdomas veiksmas V8.
V8. PPP tikslinimas.	DMS naudotojas tikslina PPP duomenis.	Toliau vykdomas veiksmas V9.
V9. PPP tikslinimo pateikimas.	DMS naudotojas pateikia patikslintą PPP. PPP būsena keičiama į „Pateiktas“.	Toliau siunčiamas pranešimas P3.
P3. Pranešti apie pateiktą PPP tikslinimą.	Iš DMS į NORIS siunčiamas pranešimas apie pateiktą PPP tikslinimą.	Toliau vykdomas veiksmas V4.
V10. PPP pateiktų duomenų redagavimas.	NORIS naudotojas redaguoja pateiktus PPP duomenis.	Toliau vykdomas veiksmas V4.

2.10 PP administravimo procesas po PPP patvirtinimo (DMS, NORIS)

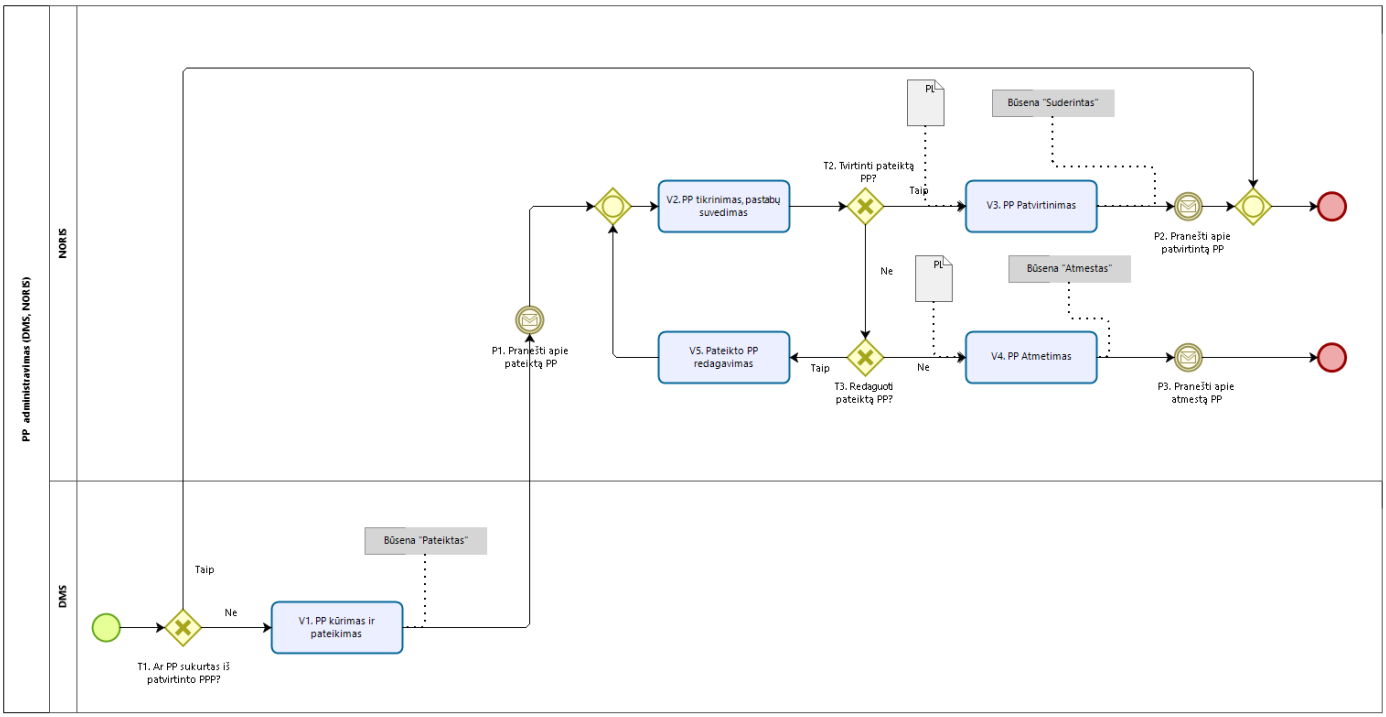

pav. 32 PP administravimo procesas (DMS, NORIS)

Lentelė 34 PP administravimo proceso (DMS, NORIS) aprašymas

Veiksmo ir tikrinimo pavadinimas	Veiksmo aprašymas	Tolimesnė seka
T1. Ar PP sukurtas iš patvirtinto PPP?	Jei taip, sistema suteikia PP būseną „Suderintas“.	Pabaigos taškas.
	Jei ne, DMS naudotojas renkasi įvesti PP duomenis.	Toliau vykdomas veiksmas V1.
V1. PP kūrimo ir pateikimas	DMS naudotojas kuria ir pateikia PP.	Toliau siunčiamas pranešimas P1.
P1. Pranešti apie pateiktą PP.	IŠ DMS į NORIS siunčiamas pranešimas apie pateiktą PP.	Toliau vykdomas veiksmas V2.
V2. PP tikrinimas, pastabų suvedimas	NORIS naudotojas (PV) vertina PP tinkamumą, suveda pastabas.	Toliau vykdomas tikrinimas T2.
T2. Tvirtinti pateiktą PP?	Jei taip, NORIS naudotojas renkasi tvirtinti pateiktą PP.	Toliau vykdomas veiksmas V3.
	Jei ne, NORIS naudotojas renkasi spręsti dėl pateikto PP redagavimo.	Toliau vykdomas tikrinimas T3.

T3. Redaguoti pateiktą PP?	Jei taip, NORIS naudotojas renkasi redaguoti PP.	Toliau vykdomas veiksmas V5.
	Jei ne, NORIS naudotojas renkasi atmesti PP.	Toliau vykdomas veiksmas V4.
V3. PP patvirtinimas	NORIS naudotojas pagal poreikį kuria, pildo ir tvirtina PP PL arba KPL. NORIS naudotojas patvirtina pateiktą PP. PP būsena keičiama į „Suderintas“. *Pastaba:* *NORIS naudotojas negali patvirtinti PP, jei yra sukurti to objekto PP PL, ir jie nėra baigtinėje būsenoje: „Patvirtintas“ arba „Anuliuotas“.*	Toliau siunčiamas pranešimas P2.
P2. Pranešti apie patvirtintą PP	Iš NORIS į DMS siunčiamas pranešimas apie patvirtintą PP.	Pabaigos taškas.
V4. PP atmetimas	NORIS naudotojas pagal poreikį kuria, pildo ir tvirtina PP PL arba KPL. NORIS naudotojas atmeta pateiktą PP. PP būsena keičiama į „Atmestas“. *Pastaba:* *NORIS naudotojas negali atmesti PP, jei yra sukurti to objekto PP PL, ir jie nėra baigtinėje būsenoje: „Patvirtintas“ arba „Anuliuotas“.*	Toliau siunčiamas pranešimas P3.
P3. Pranešti apie atmestą PP.	Iš NORIS į DMS siunčiamas pranešimas apie atmestą PP.	Pabaigos taškas.
V5. Pateikto PP redagavimas	NORIS naudotojas redaguoja pateiktą PP.	Toliau vykdomas veiksmas V2.

2.11 PP keitimo procesas (DMS, NORIS)

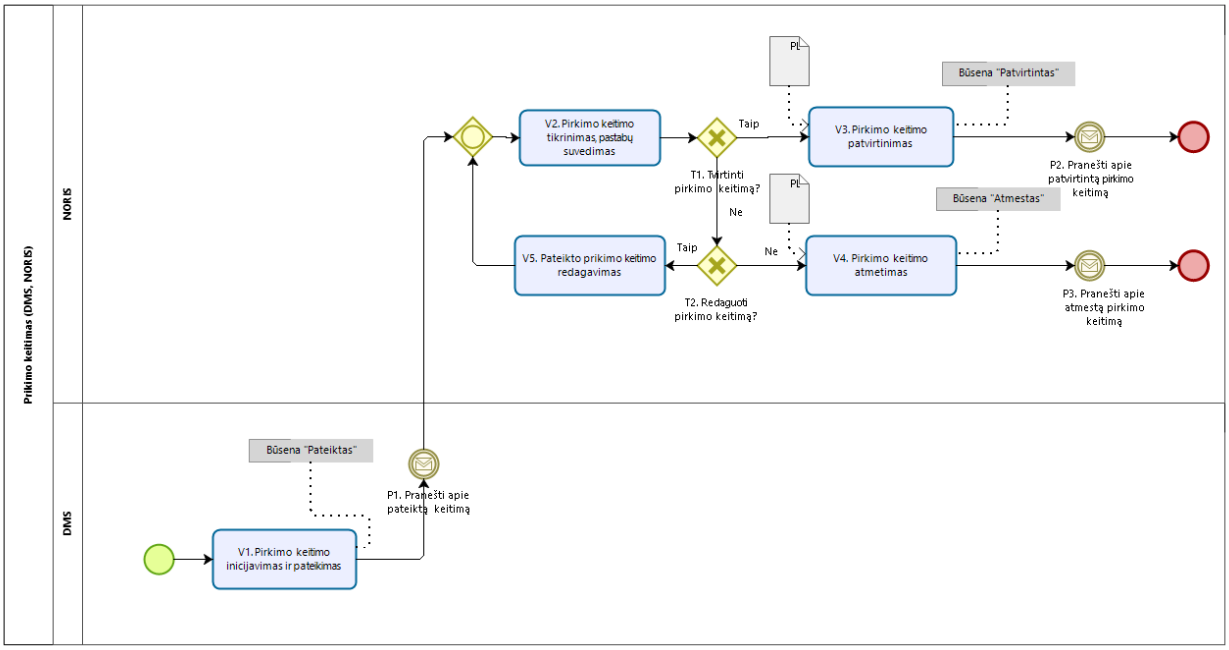

pav. 33 Pirkimo keitimo administravimo procesas (DMS, NORIS)

Lentelė 35 Pirkimo keitimo administravimo proceso (DMS, NORIS) aprašymas

Veiksmo ir tikrinimo pavadinimas	Veiksmo aprašymas	Tolimesnė seka
V1. Pirkimo keitimo inicijavimas ir pateikimas	DMS naudotojas inicijuoja pirkimo keitimą ir jį pateikia. Pirkimo keitimo būsena „Pateiktas“.	Toliau siunčiamas pranešimas P1.
P1. Pranešti apie pateiktą keitimą	Iš DMS į NORIS siunčiamas pranešimas apie pateiktą pirkimo keitimą.	Toliau vykdomas veiksmas V2.
V2. Pirkimo keitimo tikrinimas, pastabų suvedimas	NORIS naudotojas (PV) vertina PP keitimo tinkamumą, suveda pastabas.	Toliau vykdomas tikrinimas T1.
T1. Tvirtinti pirkimo keitimą?	Jei taip, NORIS naudotojas renkasi tvirtinti pirkimo keitimą.	Toliau vykdomas veiksmas V3.
	Jei ne, NORIS naudotojas renkasi spręsti dėl pateikto pirkimo keitimo redagavimo / atmetimo.	Toliau vykdomas tikrinimas T2.
V3. Pirkimo keitimo patvirtinimas	NORIS naudotojas pagal poreikį kuria, pildo ir tvirtina PP PL arba KPL. NORIS naudotojas patvirtina pirkimo keitimą. Pirkimo keitimo būsena keičiama į „Patvirtintas“. Patvirtinus PP keitimą jis tampa aktualiu.	Toliau siunčiamas pranešimas P2.

	Pastaba: *NORIS naudotojas negali patvirtinti PP keitimo, jei yra sukurti keitimo objekto PP PL, ir jie nėra baigtinėje būsenoje: „Patvirtintas“ arba „Anuliuotas“.*	
P2. Pranešti apie patvirtintą pirkimo keitimą	Iš NORIS į DMS siunčiamas pranešimas apie patvirtintą PP keitimą.	Pabaigos taškas.
T2. Redaguoti pirkimo keitimą?	Jei taip, NORIS naudotojas renkasi redaguoti pateiktą pirkimo keitimą.	Toliau vykdomas veiksmas V5.
	Jei ne, NORIS naudotojas renkasi atmesti pirkimo keitimą.	Toliau vykdomas veiksmas V4.
V4. Pirkimo keitimo atmetimas	NORIS naudotojas pagal poreikį kuria, pildo ir tvirtina PP PL arba KPL. NORIS naudotojas atmeta pirkimo keitimą. Pirkimo keitimo būsena keičiama į „Atmestas“. *Pastaba:* *NORIS naudotojas negali atmesti PP keitimo, jei yra sukurti keitimo objekto PP PL, ir jie nėra baigtinėje būsenoje: „Patvirtintas“ arba „Anuliuotas“.*	Toliau siunčiamas pranešimas P3.
P3. Pranešti apie atmestą pirkimo keitimą	Iš NORIS į DMS siunčiamas pranešimas apie atmestą PP keitimą.	Pabaigos taškas.
V5. Pateikto pirkimo keitimo redagavimas.	NORIS naudotojas redaguoja pateiktą pirkimo keitimą.	Toliau vykdomas veiksmas V2.

2.12 Pirkimo sutarties keitimo procesas (DMS, NORIS)

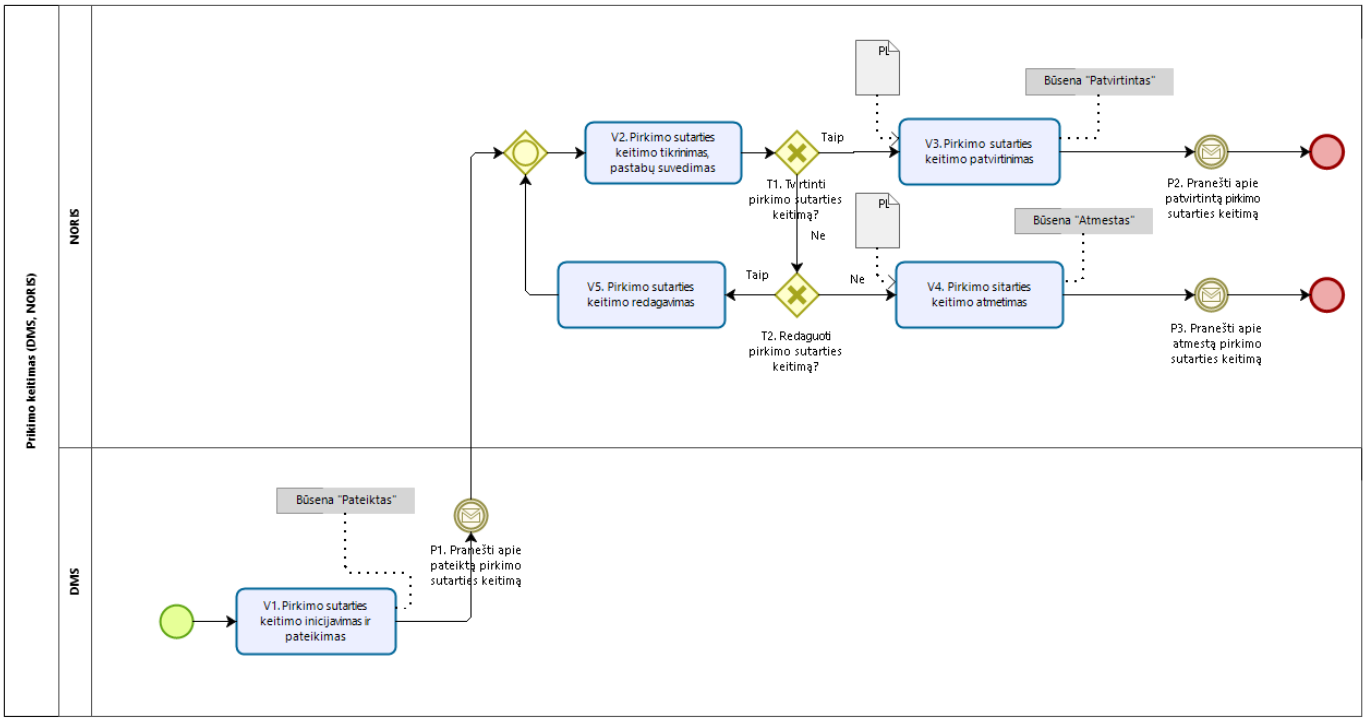

pav. 34 Pirkimo sutarties keitimo administravimo procesas (DMS, NORIS)

Lentelė 36 Pirkimo sutarties keitimo administravimo proceso (DMS, NORIS) aprašymas

Veiksmo ir tikrinimo pavadinimas	Veiksmo aprašymas	Tolimesnė seka
V1. Pirkimo sutarties keitimo kūrimo inicijavimas ir pateikimas	DMS naudotojas inicijuoja pirkimo sutarties keitimą ir jį pateikia. PS keitimo būsena „Pateikta“.	Toliau siunčiamas pranešimas P1.
P1. Pranešti apie pateiktą pirkimo sutarties keitimą	Iš DMS į NORIS siunčiamas pranešimas apie pateiktą PS.	Toliau vykdomas veiksmas V2.
V2. Pirkimo sutarties keitimo tikrinimas, pastabų suvedimas	NORIS naudotojas (PV) vertina PS keitimo tinkamumą, suveda pastabas.	Toliau vykdomas tikrinimas T1.
T1. Ar tvirtinti pirkimo sutarties keitimą?	Jei taip, NORIS naudotojas renkasi tvirtinti pirkimo sutarties keitimą.	Toliau vykdomas veiksmas V3.
	Jei ne, NORIS naudotojas renkasi spręsti dėl sutarties keitimo redagavimo / atmetimo.	Toliau vykdomas tikrinimas T2.
V3. Pirkimo sutarties keitimo tvirtinimas	NORIS naudotojas pagal poreikį kuria, pildo ir tvirtina PS keitimo PL arba KPL.	Toliau siunčiamas pranešimas P2.

	NORIS naudotojas tvirtina pirkimo sutarties keitimą. Pirkimo sutarties keitimo būsena keičiama į „Patvirtinta“. *NORIS naudotojas negali patvirtinti PS keitimo, jei yra sukurti PS keitimo PL, ir jie nėra baigtinėje būsenoje: „Patvirtintas“ arba „Anuliuotas“.*	
P2. Pranešti apie patvirtintą sutarties keitimą.	Iš NORIS į DMS siunčiamas pranešimas apie patvirtintą pirkimo sutarties keitimą	Pabaigos taškas.
T2. Ar redaguoti pateiktą pirkimo sutarties keitimą?	Jei taip, NORIS naudotojas renkasi redaguoti pateiktą pirkimo sutarties keitimą.	Toliau vykdomas veiksmas V5.
	Jei ne, NORIS naudotojas renkasi atmesti pirkimo sutarties keitimą.	Toliau vykdomas veiksmas V4.
V5. Pirkimo sutarties keitimo redagavimas	NORIS naudotojas redaguoja pateiktą pirkimo sutarties keitimą.	Toliau vykdomas veiksmas V2.
V4. Pirkimo sutarties keitimo atmetimas	NORIS naudotojas pagal poreikį kuria, pildo ir tvirtina PS keitimo PL arba KPL. NORIS naudotojas atmeta pirkimo sutarties keitimą. PS keitimo būsena keičiama į „Atmesta“. *NORIS naudotojas negali atmesti PS, jei yra sukurti PS keitimo PL, ir jie nėra baigtinėje būsenoje: „Patvirtintas“ arba „Anuliuotas“.*	Toliau siunčiamas pranešimas P3.
P3. Pranešti apie atmestą sutarties keitimą	Iš NORIS į DMS siunčiamas pranešimas apie atmestą pirkimo sutarties keitimą.	Pabaigos taškas.

2.13 PS administravimo procesas (DMS, NORIS)

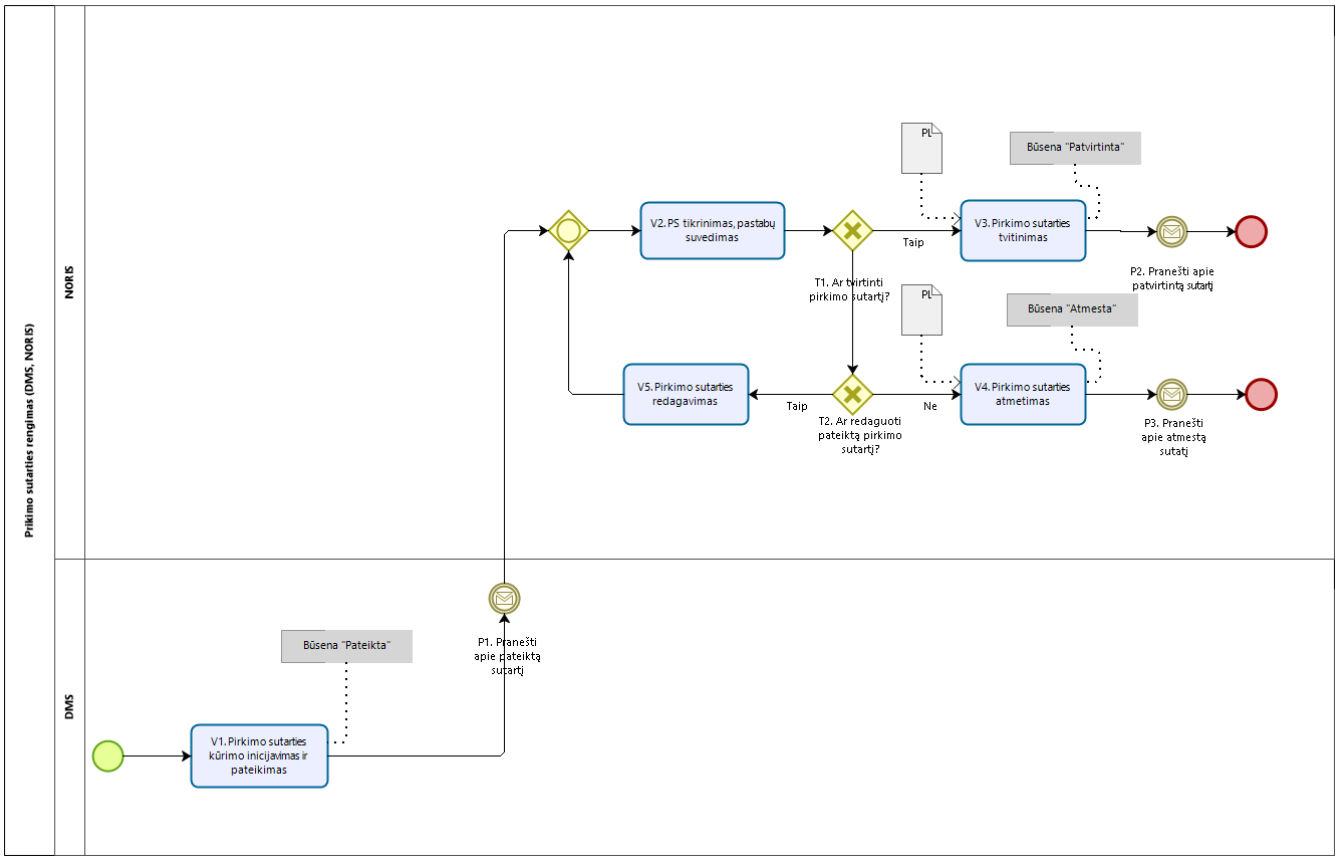

pav. 35 Pirkimo sutarties administravimo procesas (DMS, NORIS)

Lentelė 37 Pirkimo sutarties administravimo proceso (DMS, NORIS) aprašymas

Veiksmo ir tikrinimo pavadinimas	Veiksmo aprašymas	Tolimesnė seka
V1. Pirkimo sutarties kūrimo inicijavimas ir pateikimas	DMS naudotojas inicijuoja pirkimo sutarties kūrimą ir ją pateikia. PS būsena „Pateikta“.	Toliau siunčiamas pranešimas P1.
P1. Pranešti apie pateiktą sutartį	Iš DMS į NORIS siunčiamas pranešimas apie pateiktą pirkimo sutartį.	Toliau vykdomas veiksmas V2.
V2. PS tikrinimas, pastabų suvedimas	NORIS naudotojas (PV) vertina PS tinkamumą, suveda pastabas.	Toliau vykdomas tikrinimas T1.
T1. Ar tvirtinti pirkimo sutartį?	Jei taip, NORIS naudotojas renkasi tvirtinti pirkimo sutartį.	Toliau vykdomas veiksmas V3.
	Jei ne, NORIS naudotojas renkasi spręsti dėl sutarties redagavimo / atmetimo.	Toliau vykdomas tikrinimas T2.

V3. Pirkimo sutarties tvirtinimas	NORIS naudotojas pagal poreikį kuria, pildo ir tvirtina paskesnės patikros PL arba KPL. NORIS naudotojas tvirtina pirkimo sutartį. Pirkimo sutarties būsena keičiama į „Patvirtinta“. *Pastaba: Jei pirkimas negrupuotas ir neskaidytas ir nėra požymio, kad gali turėti preliminarių sutarčių, pirkimo etapas automatiškai keičiamas į „Įvykdytas“. PP etapas keičiamas į „Vykdomas“, kaip PP grupuojamas. Jei PP skaidomas į dalis ar yra požymis preliminarioji sutartis, į etapą „Vykdomas“ keičiama tik iš etapo „Planuojamas“. Jei buvęs etapas „Įvykdytas“, jis ir lieka.* *NORIS naudotojas negali patvirtinti PS, jei yra sukurti to objekto paskesnės patikros PL, ir jie nėra baigtinėje būsenoje: „Patvirtintas“ arba „Anuliuotas“*	Toliau siunčiamas pranešimas P2.
P2. Pranešti apie patvirtintą sutartį.	Iš NORIS į DMS siunčiamas pranešimas apie patvirtintą pirkimo sutartį.	Pabaigos taškas.
T2. Ar redaguoti pateiktą pirkimo sutartį?	Jei taip, NORIS naudotojas renkasi redaguoti pateiktą pirkimo sutartį.	Toliau vykdomas veiksmas V5.
	Jei ne, NORIS naudotojas renkasi atmesti pirkimo sutartį.	Toliau vykdomas veiksmas V4.
V5. Pirkimo sutarties redagavimas	NORIS naudotojas redaguoja pateiktą pirkimo sutartį.	Toliau vykdomas veiksmas V2.
V4. Pirkimo sutarties atmetimas	NORIS naudotojas pagal poreikį kuria, pildo ir tvirtina paskesnės patikros PL arba KPL. NORIS naudotojas atmeta pirkimo sutartį. PS būsena keičiama į „Atmesta“. *NORIS naudotojas negali atmesti PS, to objekto paskesnės patikros PL, ir jie nėra baigtinėje būsenoje: „Patvirtintas“ arba „Anuliuotas“.*	Toliau siunčiamas pranešimas P3.
P3. Pranešti apie atmestą sutartį.	Iš NORIS į DMS siunčiamas pranešimas apie atmestą pirkimo sutartį.	Pabaigos taškas.

3 DMS BENDRIEJI REIKALAVIMAI

3.1 R-053 Prisijungti išoriniams naudotojams prie DMS

3.1.1 FF-150-00 Prisijungimo langas

Prisijungimo langas, forma skirta DMS naudotojo prisijungimui prie DMS portalo per VIISP.

Navigacija

DMS portalo prisijungimo langas.

Formos pavyzdys

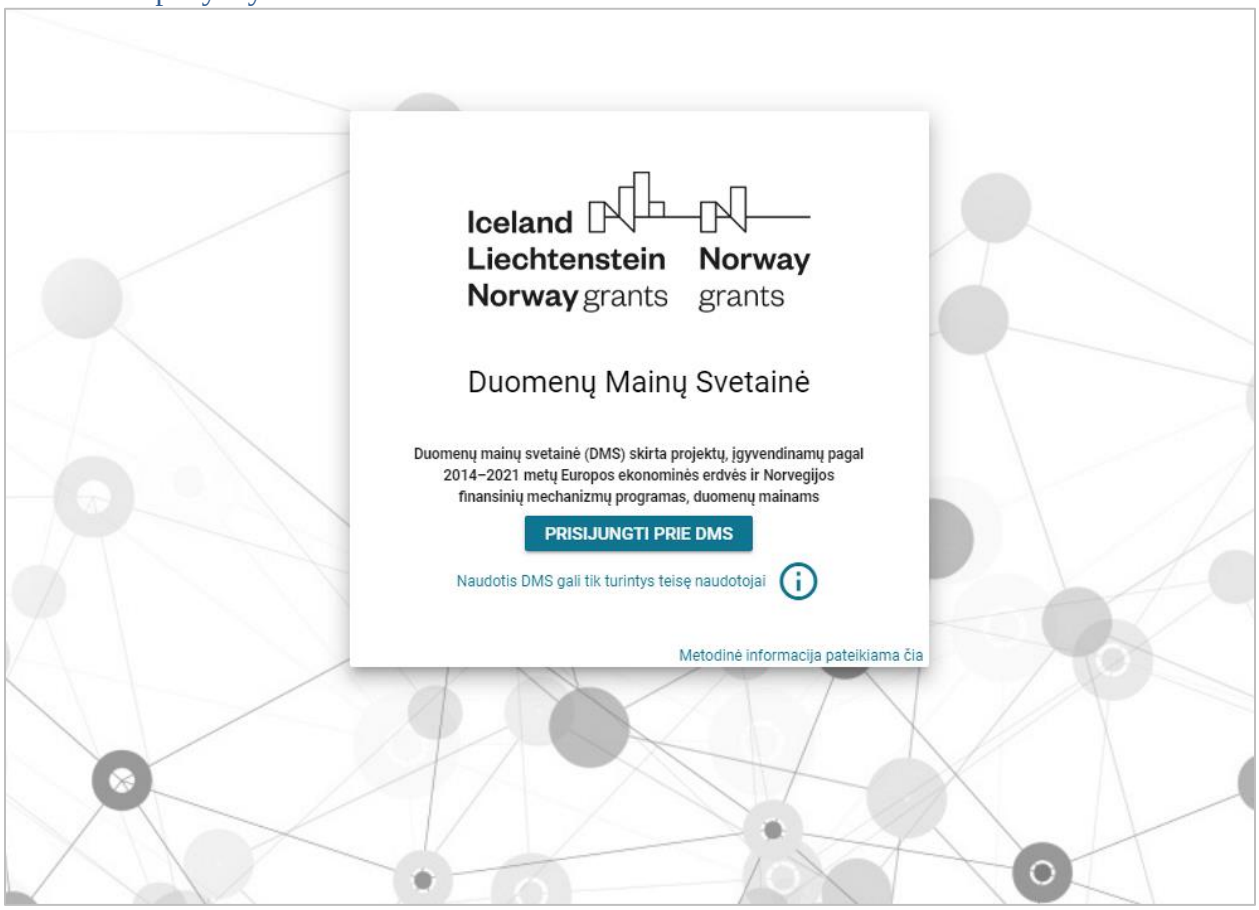

pav. 36 Prisijungimo langas

Mygtukai

Mygtukas	Aprašymas
[Prisijungti prie DMS]	Skirtas prisijungti prie DMS svetainės per VIISP. Paspaudus mygtuką DMS naudotojas nukreipiamas į „Elektroninių valdžios vartų svetainę“. (*žr. .FP-151-00 Integracija su VIISP).*

Laukai

Lauko pavadinimas	Aprašymas	Lauko apribojimai
Pavadinimas	Sistemos pavadinimas „Duomenų mainų svetainė“	Atvaizdavimo laukas.
Aprašymas	Sistemos aprašymas.	Atvaizdavimo laukas. Atvaizduojamas tekstas:

		„Duomenų mainų svetainė (DMS) skirta projektų, įgyvendinamų pagal 2014–2021 metų Europos ekonominės erdvės ir Norvegijos finansinių mechanizmų programas, duomenų mainams“
Metodinė informacija pateikiama	Nuoroda į metodinę informaciją.	*www.norwaygrants.lt* Atvaizdavimo laukas.

Papildoma informacija

Prisijungimo lange rodomas tekstas - „Naudotis DMS gali tik turintys tam teisę naudotojai.
Darbui su DMS naudotinos šios naršyklės:
-Mozilla Firefox (nuo 17 versijos)
-Google Chrome (nuo 74 versijos)
-Edge (nuo 17 versijos)
Rekomenduojama ekrano rezoliucija yra nuo 1024x768 iki 1920x1080, priartinimas - 100%“.

Susijusios formos, ataskaitos ir procedūros

- FP-151-00 Integracija su VIISP
- FF-163-00 Pranešimo langas neveikiant sistemai

3.1.2 FP-151-00 Integracija su VIISP

Procedūra skirta DMS naudotojo prisijungimui prie DMS portalo ir jo identifikavimui, kai naudotojas prisijungimą inicijuoja iš DMS portalo prisijungimo lango.

Vykdymo sąlygos

Procedūra iškviečiama DMS portalo prisijungimo formoje (*žr. FF-150-00 Prisijungimo langas*) paspaudus mygtuką [Prisijungti prie DMS].

Aprašymas

Naudotojui paspaudus mygtuką [Prisijungti prie DMS], procedūra naudotoją nukreipia į VIISP.
Naudotojui sėkmingai prisijungus prie VIISP, jis grąžinamas į DMS portalą.
Sėkmingo prisijungimo metu į DMS iš VIISP gaunami ir išsaugomi naudotojo duomenys:

- Vardas;
- Pavardė;
- Gimimo data;
- El. paštas;
- Telefono numeris;
- Asmens identifikavimo reikšmė – vidinis VIISP parametras, identifikuojantis asmenį Authentication_value.

3.1.3 FP-152-00 DMS naudotojo automatinis išsaugojimas

Procedūra skirta, sėkmingai prisijungusio per VIISP ir patvirtinusio sutikimą su taisyklėmis, DMS naudotojo duomenų išsaugojimui sistemoje.

Vykdymo sąlygos

Procedūra iškviečiama susipažinimo su taisyklėmis formoje (*žr.* FF-153-00 Supažindinimo su DMS taisyklėmis langas), kai naudotojas primą kartą prisijungia prie sistemos paspaudus mygtuką [Patvirtinti].

Aprašymas

Naudotojui paspaudus mygtuką [Patvirtinti]. DMS naudotojo duomenys (vardas, pavardė, gimimo data, el. paštas, telefonas, asmens identifikavimo reikšmė VIISP) išsaugomi. DMS naudotojas nukreipiamas į pagrindinį DMS langą (*žr.* FF-161-00 Pagrindinis langas – naujienos, projektai, aktyvūs kvietimai). Vykdomas patikrinimas ar DMS naudotojas yra priskirtas prie pradėtų projektų. Jei yra, DMS naudotojui projektų sąraše rodomi projektai, kuriems jis priskirtas.

Susijusios formos, ataskaitos ir procedūros

- FF-161-00 Pagrindinis langas – naujienos, projektai, aktyvūs kvietimai

3.1.4 FP-510-00 DMS naudotojo duomenų atnaujinimas pagal VIISP

Procedūra skirta atnaujinti esamo DMS naudotojo duomenis kiekvieno prisijungimo prie DMS per VIISP metu.

Vykdymo sąlygos

Procedūra iškviečiama DMS portalo prisijungimo formoje (*žr. FF-150-00 Prisijungimo langas*) po mygtuko [Prisijungti prie DMS] paspaudimo.

Aprašymas

- Naudotojui, paspaudus mygtuką [Prisijungti prie DMS], yra gaunami duomenys iš VIISP. Egzistuojančio naudotojo prisijungimo metu, procedūra patikrina ir atnaujina (jei nesutampa) naudotojo vardą ir/arba pavardę pagal VIISP prisijungimo duomenis.

Susijusios formos, ataskaitos ir procedūros

- FF-161-00 Pagrindinis langas – naujienos, projektai, aktyvūs kvietimai
- FP-152-00 DMS naudotojo automatinis išsaugojimas

3.1.5 FF-153-00 Supažindinimo su DMS taisyklėmis langas

Susipažinimo su taisyklėmis forma skirta DMS naudotojui susipažinti su naudojimosi DMS sistema taisyklėmis bei asmens duomenų tvarka pirmo prisijungimo (arba pasikeitus taisyklėms) metu.

Sąlyga: Susipažinimo su taisyklėmis langas rodomas, kai DMS naudotojas pirmą kartą prisijungė prie sistemos;

Sąlyga: Susipažinimo su taisyklėmis langas rodomas, kai DMS naudotojas prisijungė, pasikeitus taisyklių versijai.

Navigacija

Navigacija iš Elektroninių valdžios vartų svetainės. > DMS susipažinimo su taisyklėmis langas.

Formos pavyzdys

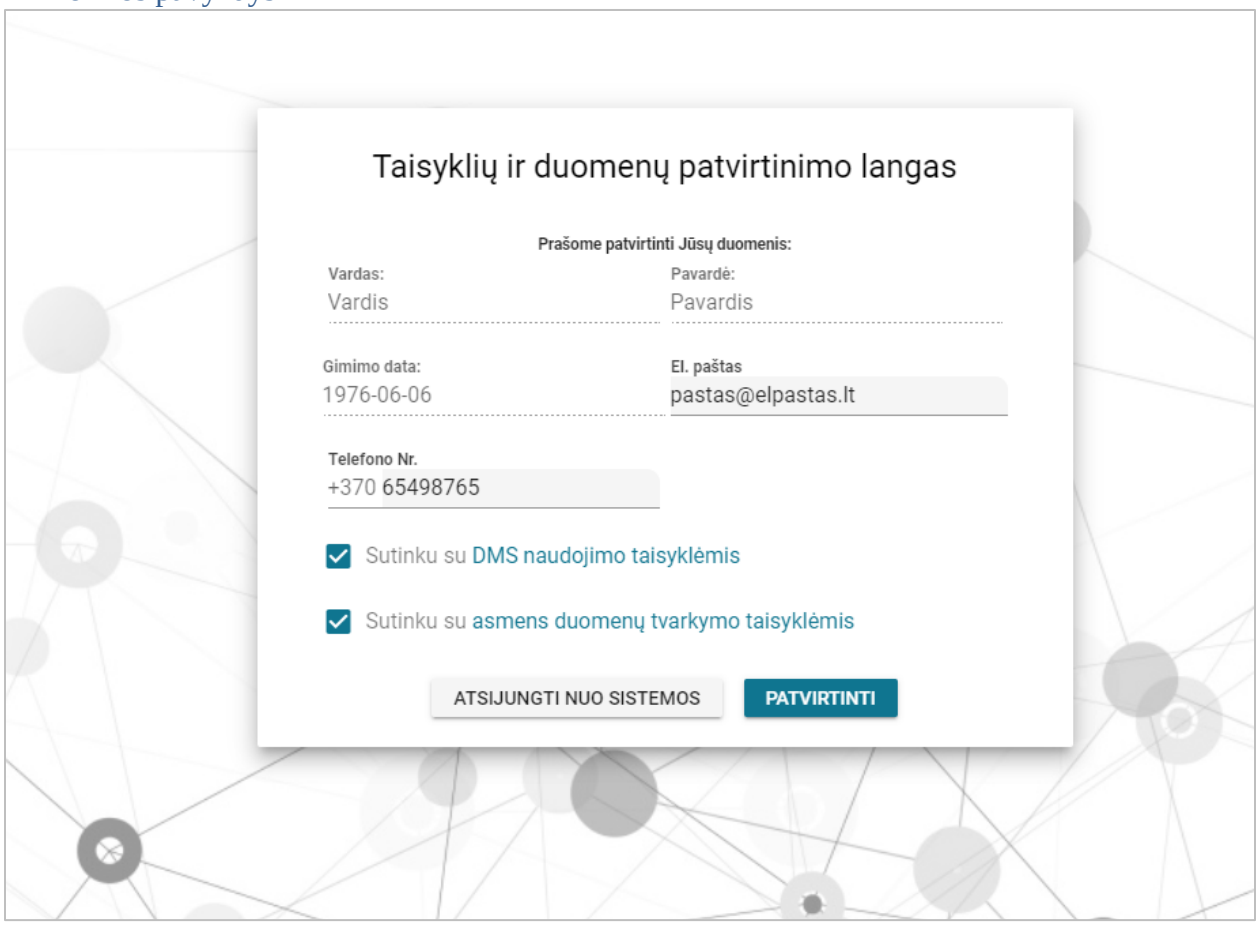

pav. 37 Susipažinimo su DMS taisyklėmis langas

Mygtukai

Mygtukas	Aprašymas
Patvirtinti	Skirtas patvirtinti VIISP prisijungimo duomenis ir susipažinimus su taisyklėmis. Mygtuko paspaudimu iškviečiama DMS naudotojo išsaugojimo procedūra (*žr. FP-152-00 DMS naudotojo automatinis išsaugojimas*). *Sąlyga: patvirtinimas galimas, tik kai pažymėti abu susipažinimai su taisyklėmis požymiai.*
Atsijungti nuo sistemos	Skirtas atjungti nuo DMS, nesutikus su taisyklėmis.

Laukai

Lauko pavadinimas	Aprašymas	Lauko apribojimai
Formos laukai redagavimo režime		

Vardas	DMS naudotojo vardas	Atvaizdavimo laukas.
Pavardė	DMS naudotojo pavardė	Atvaizdavimo laukas.
Gimimo data	DMS naudotojo gimimo data	Atvaizdavimo laukas.
El. paštas	DMS naudotojo el. paštas	150 simbolių įvedimo laukas. Privalomas laukas. Redaguojamas laukas. El. pašto formatas x@x.xx
Telefono numeris	DMS naudotojo telefono numeris.	11 simbolių įvedimo laukas. Privalomas laukas. Redaguojamas laukas. Telefono Nr. formatas +370 xxxxxxxxxxx, kur x-skaičiai.
Susipažinau ir sutinku su DMS naudojimosi taisyklėmis ☑	Žymimasis langelis, skirtas pažymėti sutikimui su naudojimosi DMS taisyklėmis.	Žymimasis langelis. Pagal nutylėjimą nepažymėtas. *Sąlyga: jei DMS naudotojas paspaudžia ant nuorodos taisyklių pavadinime, atidaromas taisyklių peržiūros langas su galimybe uždaryti, paspaudus mygtuką [Uždaryti].* *Sąlyga: susipažinimo su taisyklėmis požymis gali būti uždėtas tik tada , kai DMS naudotojas atidaro taisykles peržiūrai.*
Susipažinau ir sutinku su asmens duomenų tvarka ☑	Žymimasis langelis, skirtas pažymėti sutikimui su asmens duomenų tvarka.	Žymimasis langelis. Pagal nutylėjimą nepažymėtas. *Sąlyga: jei DMS naudotojas paspaudžia ant nuorodos taisyklių pavadinime, atidaromas taisyklių peržiūros langas su galimybe uždaryti, paspaudus mygtuką [Uždaryti].* *Sąlyga: susipažinimo su taisyklėmis požymis gali būti uždėtas tik tada, kai DMS naudotojas atidaro taisykles peržiūrai.*

Susijusios formos, ataskaitos ir procedūros

- FP-152-00 DMS naudotojo automatinis išsaugojimas
- FF-169-00 DMS naudojimo taisyklės
- FF-170-00 Asmens duomenų tvarkymo taisyklės

3.1.6 FF-169-00 DMS naudojimo taisyklės

Duomenų naudojimo forma skirta DMS naudotojui susipažinti su naudojimosi DMS sistema taisyklėmis.

Navigacija

- Susipažinimo su DMS taisyklėmis langas > nuoroda į DMS naudojimo taisykles;
- Nuoroda [Naudotojo vardas ir pavardė] > Nustatymai > Duomenys> Mygtukas [DMS naudojimo taisyklės]

Formos pavyzdys

pav. 38 DMS naudojimo taisyklių fragmentas

Mygtukai

Mygtukas	Aprašymas
[Uždaryti] arba [×]	Skirti uždaryti taisyklių peržiūros formą.

Laukai

Lauko pavadinimas	Aprašymas	Lauko apribojimai
DMS NAUDOJIMO TAISYKLĖS	Lango antraštė	Atvaizdavimo laukas.
	DMS naudojimo taisyklių tekstas	Atvaizdavimo laukas. *Sąlyga: pateikiamas DMS taisyklių tekstas, kuris administravimo modulyje nustatytas kaip aktualus.*

Susijusios formos, ataskaitos ir procedūros

- FP-152-00 DMS naudotojo automatinis išsaugojimas

3.1.7 FF-170-00 Asmens duomenų tvarkymo taisyklės

Duomenų naudojimo forma skirta DMS naudotojui susipažinti su asmens duomenų tvarkymo taisyklėmis.

Navigacija

- Susipažinimo su DMS taisyklėmis langas > nuoroda į asmens duomenų tvarkymo taisykles;
- Nuoroda [Naudotojo vardas ir pavardė] > Nustatymai > Duomenys> Mygtukas [Asmens duomenų tvarkymo taisyklės]

Formos pavyzdys

pav. 39 Asmens duomenų tvarkymo taisyklių fragmentas

Mygtukai

Mygtukas	Aprašymas
[Uždaryti] arba [×]	Skirti uždaryti taisyklių peržiūros formą.

Laukai

Lauko pavadinimas	Aprašymas	Lauko apribojimai
ASMENS DUOMENŲ TVARKYMO TAISYKLĖS	Lango antraštė	Atvaizdavimo laukas.
	Asmens duomenų tvarkymo taisyklių tekstas	Atvaizdavimo laukas. *Sąlyga: pateikiamas asmens duomenų tvarkymo tekstas, kuris administravimo modulyje nustatytas kaip aktualus.*

3.2 R-332 Atjungti prisijungusius DMS naudotojus

3.2.1 FF-508-01 Ekrano rakinimas atjungiant DMS naudotojus

Modalinė įspėjimo forma skirta informuoti visus prisijungusius DMS naudotojus apie DMS atjungimą.

Navigacija

{Bet kurioje sistemos vietoje}

Formos pavyzdys

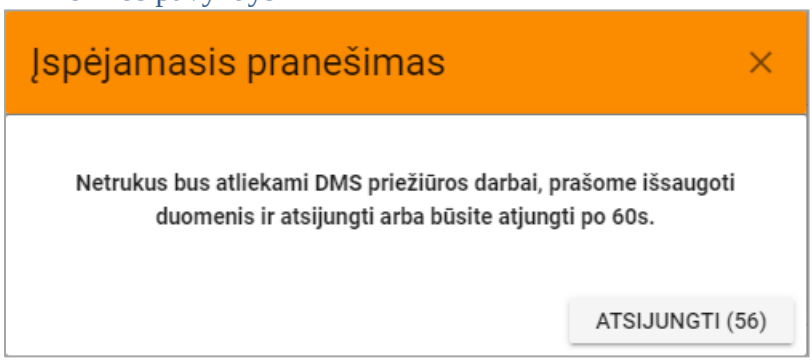

pav. 40 DMS naudotojų įspėjimo (atjungimo) langas

Teisės

Prisijungę naudotojai.

Mygtukai

Mygtukas	Aprašymas
[Atsijungti {60s.}]	Skirtas naudotojui atsijungti dabar nuo DMS. Ant mygtuko rodomas mažėjimo tvarka einantis laikas. Laikui pasibaigus, sistema automatiškai atjungia naudotoją(-ius).
[x]	Skirtas uždaryti modalinį langą, kad DMS naudotojas spėtų išsaugoti duomenis. Pastaba: Uždarius modalinį langą, laikas vis tiek nenutrūkstamai mažėja.

Laukai

Lauko pavadinimas	Aprašymas	Lauko apribojimai
Netrukus bus atliekami DMS priežiūros darbai, prašome išsaugoti duomenis ir atsijungti arba būsite atjungti po 60s.	-	-

3.3 R-056 DMS langas

3.3.1 FF-160-00 DMS naudotojo profilio nustatymai

Forma skirta DMS naudotojui jo duomenų naudotojo duomenų atvaizdavimui.

Navigacija

Nuoroda [Naudotojo vardas ir pavardė] > Nustatymai > Duomenys.

Teisės

Per VIISP prisijungę DMS naudotojai.

Formos pavyzdys

pav. 41 DMS naudotojo profilio nustatymai

Mygtukai

Mygtukas	Aprašymas
Peržiūros režime formos mygtukai	
[DMS naudojimo taisyklės]	Skirtas atidaryti taisykles, su kuriomis susipažino prisijungimo metu, peržiūros režime. (žr. *FF-169-00 DMS naudojimo taisyklės*)
[Asmens duomenų tvarkymo taisyklės]	Skirtas atidaryti taisykles, su kuriomis susipažino prisijungimo metu, peržiūros režime. (žr FF-170-00 Asmens duomenų tvarkymo taisyklės)
[Redaguoti]	Skirtas atidaryti DMS naudotojo duomenis redagavimo režime.
Redagavimo režime formos mygtukai	
[Saugoti]	Skirtas išsaugoti duomenis. *Sąlyga: jei lauke „Gauti naujienas el. paštu“:* *- uždedama varnelė. Rodomas pranešimas: “Ar tikrai norite uždėti “Gauti naujienas el. paštu” požymį?“ su mygtukais [Tęsti] ir [Atšaukti];* *- nuimama varnelė. Rodomas pranešimas: “Ar tikrai norite nuimti “Gauti naujienas el. paštu” požymį?“ su mygtukais [Tęsti] ir [Atšaukti].*
[Atšaukti]	Skirtas atšaukti duomenų pakeitimus.

Laukai

Lauko pavadinimas	Aprašymas	Lauko apribojimai
Formos laukai peržiūros režime		
Vardas	Naudotojo vardas.	Atvaizdavimo laukas.
Pavardė	Naudotojo pavardė.	Atvaizdavimo laukas.
Gimimo data	Gimimo data	Atvaizdavimo laukas.
Paskutinis prisijungimas	Naudotojo paskutinio prisijungimo data ir laikas.	Atvaizdavimo laukas.
El. paštas	DMS naudotojo gautas per VIISP arba jo pakeistas el. paštas.	Atvaizduojamas iš VIISP gautas el. paštas. Privalomas laukas. Redaguojamas laukas. El. pašto formatas x@x.xx
[☑] Gauti naujienas el. paštu	Požymis, ar DMS naudotojas gauna naujienas el. paštu.	Žymimasis langelis. Pagal nutylėjimą langelis pažymėtas. Redaguojamas laukas.

Susijusios formos, ataskaitos ir procedūros

- FF-169-00 DMS naudojimo taisyklės
- FF-170-00 Asmens duomenų tvarkymo taisyklės

3.3.2 FF-161-00 Pagrindinis langas – naujienos, projektai, aktyvūs kvietimai

Forma skirta DMS pagrindinio lango atvaizdavimui.

Navigacija

Navigacija iš Elektroninių valdžios vartų svetainės. > DMS pagrindinis langas.

Formos pavyzdys

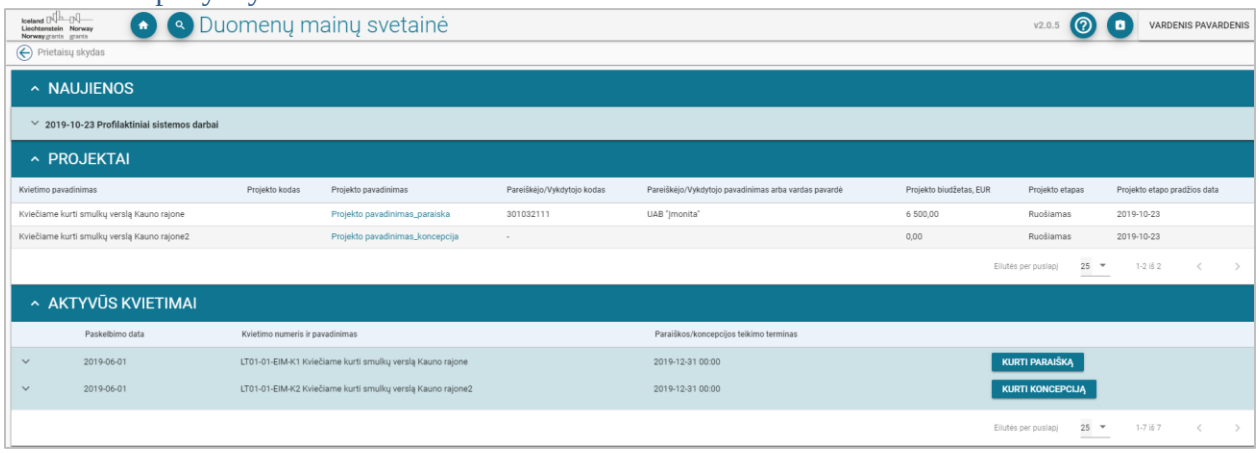

pav. 42 Pagrindinis langas – naujienos, projektai, aktyvūs kvietimai

Mygtukai

Mygtukas	Aprašymas
Formos mygtukai	
[^]	Skirtas išskleisti arba sutraukti naujienų, projektų arba aktyvių kvietimų sąrašus.
Nuoroda [Projekto pavadinimas]	Skirtas atidaryti projekto pagrindinį langą (žr.*R-065 Peržiūrėti projekto duomenų santrauką* FF-162-00 Projekto meta duomenų peržiūros langas).
[Kurti koncepciją]	Skirtas inicijuoti naujo projekto (koncepcijos) kūrimą aktyviam kvietimui (žr. FF-081-05 Projekto inicijavimas – DMS koncepcija (modifikavimas)).
[Kurti paraišką]	Skirtas inicijuoti naujo projekto (paraiškos) kūrimą aktyviam kvietimui (žr. FF-081-04 Projekto inicijavimas – DMS paraiška (modifikavimas)).

Laukai

Lauko pavadinimas	Aprašymas	Lauko apribojimai
Formos laukai peržiūros režime		
Naujienų duomenys		

{Naujienos galiojimo nuo data}	Naujienos paskelbimo (galiojimo nuo) data	Atvaizdavimo laukas. *Sąlyga: naujienos rikiuojamos nuo naujausios iki seniausios, pagal galiojimo nuo datą.*
{Naujienos pavadinimas}	Naujienos pavadinimas.	Atvaizdavimo laukas.
{Naujienos aprašas}	Naujienos aprašas.	Atvaizdavimo laukas.
Lentelės „Projektų sąrašas“ stulpeliai *Sąlyga: Sąraše rodomi projektai, prie kurių priskirtas DMS naudotojas ir jis nėra blokuotas. Atrenkami projektai, kurių etapas nėra „Anuliuotas“.* *Sąlyga: Jei DMS naudotojas nėra priskirtas nei prie vieno projekto arba priskirtame projekte jis yra blokuotas, rodomas tuščias sąrašas.*		
Kvietimo pavadinimas	Kvietimo pavadinimas	Atvaizdavimo laukas.
Projekto kodas	Projekto kodas	Atvaizdavimo laukas. *Sąlyga: jei koncepcija/paraiška dar nepateikta, (būsena „ruošiama“) projektui kodas nesuteiktas, rodoma tuščias laukas.*
Projekto pavadinimas	Projekto pavadinimas	Atvaizdavimo laukas. *Sąlyga: Atvaizduojamas iš paskutinio objekto.*
Pareiškėjo/vykdytojo kodas	Pareiškėjo/vykdytojo kodas	Atvaizdavimo laukas. *Sąlyga: Atvaizduojamas iš paskutinio objekto.*
Pareiškėjo/vykdytojo pavadinimas arba vardas pavardė	Pareiškėjo/vykdytojo pavadinimas (kai pareiškėjas yra juridinis asmuo) arba vardas pavardė (kai pareiškėjas yra fizinis asmuo)	Atvaizdavimo laukas. *Sąlyga: Atvaizduojamas iš paskutinio objekto.*
Projekto biudžetas, EUR	Projekto biudžetas, EUR	Atvaizdavimo laukas. *Sąlyga: Atvaizduojamas naujausias biudžetas, iš paskutinio objekto.*
Projekto etapas	Projekto etapas	Atvaizdavimo laukas.
Projekto etapo pradžios data.	Projekto etapo pradžios data	Atvaizdavimo laukas.
Lentelės „Aktyvūs kvietimai“ stulpeliai *Sąlyga: Atrenkami aktyvūs kvietimai (einamoji data ir laikas patenka į kvietimo galiojimo nuo, galiojimo iki intervalą).*		
Paskelbimo data	Kvietimo paskelbimo data	Atvaizdavimo laukas. Datos formatas MMMM-mm-dd
Numeris ir pavadinimas	Kvietimo numeris ir pavadinimas	Atvaizdavimo laukas.
Koncepcijos/paraiškos teikimo terminas	Koncepcijos teikimo terminas (jei projekto kūrimas pradedamas nuo koncepcijos)/paraiškos teikimo terminas	Atvaizdavimo laukas. Datos formatas MMMM-mm-dd, laiko formatas HH-MM

	(jei projekto kūrimas pradedamas nuo paraiškos)	

Susijusios formos, ataskaitos ir procedūros

- FF-081-05 Projekto inicijavimas – DMS koncepcija (modifikavimas)
- FF-081-04 Projekto inicijavimas – DMS paraiška (modifikavimas)

3.4 R-057 DMS neveikiant rodyti atitinkamą pranešimą

3.4.1 FF-163-00 Pranešimo langas neveikiant sistemai

Forma skirta informuoti DMS naudotoją, kad sistema neveikia kreipiantis adresu https://dms.cpva.lt.

Formos pavyzdys

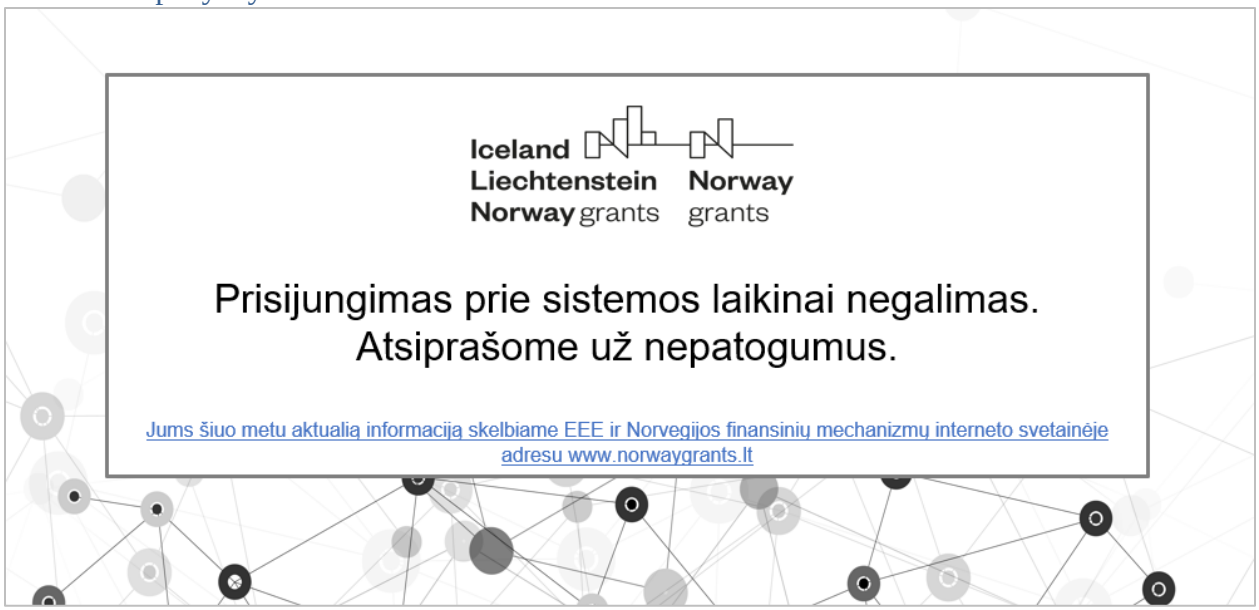

pav. 43 Pranešimo langas neveikiant sistemai

Laukai

Lauko pavadinimas	Aprašymas	Lauko apribojimai
Panešimo tekstas	Pranešimo tekstas	Atvaizdavimo laukas. *Sąlyga: pranešimo tekstas „Prisijungimas prie sistemos laikinai negalimas. Atsiprašome už nepatogumus“.*
Nuoroda į aktualią informaciją	Nuoroda į aktualią informaciją	Atvaizdavimo laukas. *Sąlyga: “Jums šiuo metu aktualią informaciją skelbiame EEE ir Norvegijos finansinių mechanizmų interneto svetainėje adresu www.norwaygrants.lt".*

Susijusios formos, ataskaitos ir procedūros

- FF-150-00 Prisijungimo langas

3.5 R-058 Atvaizduoti pagalbą naudotojui

3.5.1 FF-164-00 Pagalbos DMS naudotojui atvaizdavimas

Forma skirta DMS naudotojui pateikti naudotojo vadovą.

Navigacija

Peržiūros režimas:

DMS lango viršuje dešinėje mygtukas [ ].

Teisės

Per VIISP prisijungę DMS naudotojai.

Atskirame naršyklės lange atidaroma kontekstinė pagalba HTML formatu. Atidaromas formos, kurioje yra DMS naudotojas, aprašymas, su galimybe pereiti į kitus naudotojo vadovo skyrius.

4 PROJEKTO ADMINISTRAVIMAS

4.1 R-065 Peržiūrėti projekto duomenų santrauką

4.1.1 FF-162-00 Projekto meta duomenų peržiūros langas

Forma skirta projekto meta duomenims atvaizduoti.

Navigacija

Peržiūros režimas:

Projektai > Projektai > Projekto nuoroda [Projekto pavadinimas] > [ ].

Teisės

- DMS naudotojas, kuris nori peržiūrėti projekto duomenis, turi būti aktyvus naudotojas projekte ir privalo turėti teisę peržiūrėti projekto duomenis;

Formos pavyzdys

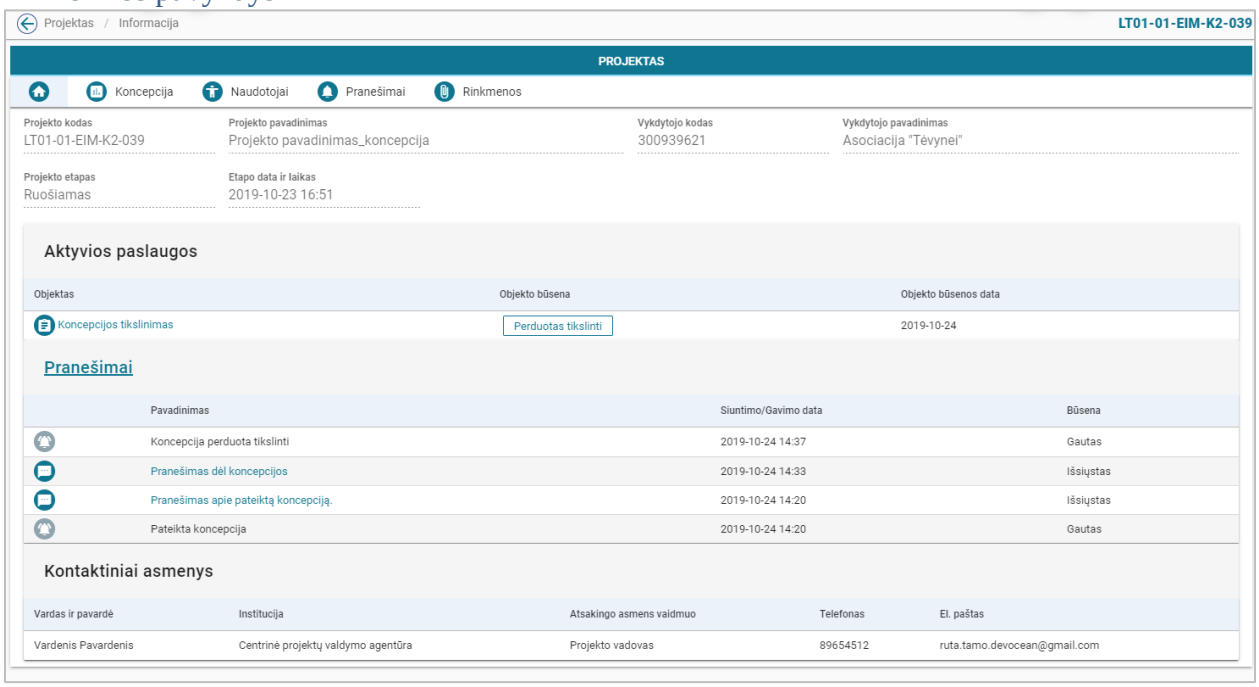

pav. 44 Projekto meta duomenų peržiūros langas

Mygtukai

Mygtukas	Aprašymas
Formos mygtukai peržiūros režime	
Nuoroda [Objektas] [Objekto numeris]	Skirtas atidaryti pasirinkto objekto pagrindinį langą. Paraiškos atveju atidaroma forma FF-083-08 Meta duomenų įvedimas/redagavimas/peržiūra – DMS paraiška (modifikavimas); Koncepcijos atveju atidaroma forma FF-083-10 Meta duomenų įvedimas/redagavimas/peržiūra – DMS koncepcija (modifikavimas); Paraiškos tikslinimo atveju atidaroma forma FF-093-09 Meta duomenų redagavimas/peržiūra – paraiškos DMS tikslinimas (modifikavimas); Koncepcijos tikslinimo atveju atidaroma forma FF-083-11 Meta duomenų įvedimas/redagavimas/peržiūra – DMS koncepcijos tikslinimas (modifikavimas); Sutarties keitimo atveju atidaroma FF-135-02 Sutarties informacijos duomenys AMP, TMP, GMP ruošimo ar tikslinimo atveju atidaroma forma FF-225-03 AMP meta duomenų peržiūra - DMS (modifikavimas), FF-225-04 TMP meta duomenų peržiūra – DMS (modifikavimas) arba FF-225-05 GMP meta duomenų peržiūra – DMS (modifikavimas). Objekto numeris „MP“ , MP ruošimo atveju,. MP-x, MP tikslinimo atveju; PPP ruošimo ar tikslinimo atveju atidaroma forma FF-264-02 Projekto pirkimų plano peržiūra - DMS (modifikavimas). Objektas „Patikra vietoje“ – atidaroma forma FF-305-01 Patikros vietoje meta duomenų peržiūra – DMS (modifikavimas). Objekto numeris PA-x Objektas „Pažeidimas“ – atidaroma forma FF-337-01 Pažeidimo meta duomenų peržiūra DMS (modifikavimas). Objekto numeris PŽ-x Objektas „Grąžintinos lėšos“ – atidaroma forma FF-367-01 Grąžintinų lėšų meta duomenų peržiūra DMS. Objekto numeris GL-x

	Objektas „Grąžinimas“ – atidaroma forma FF-375-02 Grąžinimo duomenų peržiūra DMS. Objekto numeris GR-x Objektas „Koregavimas“ – nuoroda neaktyvi.
Nuoroda [Pavadinimas]	Skirtas atidaryti pranešimui peržiūros režime. Paraiškos pranešimo atveju atidaroma FF-188-06 Paraiškos pranešimo peržiūra (modifikavimas) ; Koncepcijos pranešimo atveju atidaroma FF-188-09 Koncepcijos pranešimo peržiūra (modifikavimas); Sutarties pranešimo atveju atidaroma FF-188-11 Sutarties pranešimo peržiūra (modifikavimas). MP pranešimo atveju FF-188-14 Projekto MP pranešimo peržiūra - DMS (modifikavimas); PPP pranešimo atveju FF-188-15 Projekto pirkimų plano pranešimo peržiūra - DMS (modifikavimas); PP pranešimo atveju FF-188-16 Projekto pirkimo pranešimo peržiūra - DMS (modifikavimas). Patikros vietoje pranešimo atveju atidaroma forma FF-188-20 Projekto patikros vietoje pranešimo peržiūra DMS (modifikavimas); Pažeidimo pranešimo atveju atidaroma forma FF-188-21 Projekto pažeidimo pranešimo peržiūra DMS (modifikavimas); Grąžintinų lėšų pranešimo atveju atidaroma forma FF-188-22 Projekto grąžintinų lėšų pranešimo peržiūra DMS (modifikavimas). Koregavimo pranešimo atveju atidaroma koregavimo pranešimo peržiūra. *Sąlyga: nuoroda aktyvi pranešimams, priminimai ir įvykiai nuorodų pavadinime neturi.*
Nuoroda [Pranešimai]	Skirta atidaryti projekto pranešimų sąrašui.
[Formuoti išmokėtų sumų ataskaitą]	Skirtas formuoti išmokėtų sumų ataskaitą pagal ataskaitos šabloną (žr. Projektų MA **Error! Reference source not found.**). Ataskaitos laukai „Priedas Nr. 28 išmokėtų sumų ataskaitos šablonas“ *Sąlyga: mygtukas rodomas nuo projekto etapo „Vykdomas“.*
[Formuoti rodiklių įgyvendinimo ataskaitą]	Skirtas formuoti rodiklių įgyvendinimo ataskaitą pagal ataskaitos šabloną (žr. Projektų MA **Error! Reference source not found.**). Ataskaitos laukai „Priedas Nr. 29 rodiklių įgyvendinimo ataskaitos šablonas“ *Sąlyga: mygtukas rodomas nuo projekto etapo „Vykdomas“.*

Laukai

Lauko pavadinimas	Aprašymas	Lauko apribojimai
Formos laukai peržiūros režime *Sąlyga: Laukuose rodomi naujausi projekto duomenys pagal objektą.*		
Projekto kodas	Projekto kodas.	Atvaizdavimo laukas. *Sąlyga: jei koncepcija/paraiška dar nepateikta, (būsena „ruošiama“) projektui kodas nesuteiktas, rodoma tuščias laukas.*
Projekto pavadinimas	Projekto pavadinimas.	Atvaizdavimo laukas.
Vykdytojo kodas	Juridinio vykdytojo įstaigos kodas.	Atvaizdavimo laukas. *Sąlyga: Fizinio vykdytojo atveju rodoma „-“.*
Vykdytojo pavadinimas	Juridinio vykdytojo įstaigos pavadinimas arba fizinio vykdytojo vardas, pavardė.	Atvaizdavimo laukas.
Projekto etapas	Projekto etapo pavadinimas.	Atvaizdavimo laukas.

Etapo data ir laikas	Projekto etapo data ir laikas.	Atvaizdavimo laukas.
Lentelės „Aktyvios paslaugos“ stulpeliai *Sąlyga: Atvaizduojamas einamuoju laiku nepateikti (-ūs) objektas(-ai):* *Koncepcija yra būsenoje „ruošiama“;* *Paraiška yra būsenoje „ruošiama“;* *Koncepcijos tikslinimas yra būsenoje „perduotas tikslinti“;* *Paraiškos tikslinimas yra būsenoje „perduotas tikslinti“;* *Sutarties keitimas yra būsenoje „Ruošiamas“.* *PPP yra būsenoje „Ruošiamas“ arba „Perduotas tikslinti“.* *MP yra būsenoje „Ruošiamas“ arba „Perduotas tikslinti“.*		
Objektas. Objekto numeris	Objektas.	Atvaizdavimo laukas. *Objektas „Paraiška“. Objekto numeris nevaizduojamas.* *Objektas „Planas“. Objekto numeris nevaizduojamas.* *Objektas „Koncepcija“. Objekto numeris nevaizduojamas.* *Objektas „Sutartis“. Objekto numeris nevaizduojamas.* *Objektas „Mokėjimo prašymas“. Objekto numeris MP-x* *Objektas „Pirkimo planas“. Objekto numeris nevaizduojamas*
Objekto būsena	Objekto būsena.	Atvaizdavimo laukas.
Objekto būsenos data	Objekto būsenos data.	Atvaizdavimo laukas Datos formatas MMMM-mm-dd.
Lentelės „Pranešimai“ stulpeliai *Sąlyga: eilutė, kuriame pateikiamas DMS naudotojo neskaitytas pranešimas, pateikiama bold šriftu.* *Sąlyga: vėliausi pranešimai rodomi viršuje* *Sąlyga: rodomi 5 pranešimai.*		
Pavadinimas	Pavadinimas.	Atvaizdavimo laukas.
Objektas. Objekto numeris	Objektas.	Atvaizdavimo laukas. *Objektas „Paraiška“. Objekto numeris nevaizduojamas.* *Objektas „Planas“. Objekto numeris nevaizduojamas.* *Objektas „Koncepcija“. Objekto numeris nevaizduojamas.* *Objektas „Sutartis“. Objekto numeris nevaizduojamas.* *Objektas „Mokėjimo prašymas“. Objekto numeris MP-x* *Objektas „Pirkimo planas“. Objekto numeris nevaizduojamas* *Objektas „Pirkimas. Objekto numeris PP-x* *Objektas „Pirkimo sutartis“. Objekto numeris PS-x.* *Objektas „Patikra vietoje PA-x“;* *Objektas „Pažeidimas PŽ-x;* *Objektas „Grąžintinos lėšos GL-x“.*
Siuntimo/Gavimo data	Siuntimo/Gavimo data.	Atvaizdavimo laukas.

		Datos formatas MMMM-mm-dd, laiko formatas HH-MM.
Būsena	Būsena.	Atvaizdavimo laukas. Galimos reikšmės: „Gautas“, „Išsiųstas“.
Lentelės „Kontaktiniai asmenys“ stulpeliai *Sąlyga: Atvaizduojami projekto atsakingi asmenys, kuriems NORIS uždėtas požymis „Rodyti DMS“.*		
Vardas ir pavardė	Vardas ir pavardė.	Atvaizdavimo laukas.
Institucija	Institucija.	Atvaizdavimo laukas.
Atsakingo asmens vaidmuo	Atsakingo asmens vaidmuo.	Atvaizdavimo laukas.
Telefonas	Telefonas.	Atvaizdavimo laukas.
El. paštas	El. paštas.	Atvaizdavimo laukas.

Susijusios formos, ataskaitos ir procedūros

- FF-083-08 Meta duomenų įvedimas/redagavimas/peržiūra – DMS paraiška (modifikavimas);
- FF-083-10 Meta duomenų įvedimas/redagavimas/peržiūra – DMS koncepcija (modifikavimas);
- FF-093-09 Meta duomenų redagavimas/peržiūra – paraiškos DMS tikslinimas (modifikavimas);
- FF-083-11 Meta duomenų įvedimas/redagavimas/peržiūra – DMS koncepcijos tikslinimas (modifikavimas);
- FF-135-02 Sutarties informacijos duomenys;
- FF-225-03 AMP meta duomenų peržiūra - DMS (modifikavimas);
- FF-225-04 TMP meta duomenų peržiūra – DMS (modifikavimas);
- FF-225-05 GMP meta duomenų peržiūra – DMS (modifikavimas);
- FF-264-02 Projekto pirkimų plano peržiūra - DMS (modifikavimas);
- FF-305-01 Patikros vietoje meta duomenų peržiūra – DMS (modifikavimas);
- FF-337-01 Pažeidimo meta duomenų peržiūra DMS (modifikavimas);
- FF-367-01 Grąžintinų lėšų meta duomenų peržiūra DMS;
- FF-375-02 Grąžinimo duomenų peržiūra DMS;
- FF-188-06 Paraiškos pranešimo peržiūra (modifikavimas);
- FF-188-09 Koncepcijos pranešimo peržiūra (modifikavimas);
- FF-188-11 Sutarties pranešimo peržiūra (modifikavimas);
- FF-188-14 Projekto MP pranešimo peržiūra - DMS (modifikavimas);
- FF-188-15 Projekto pirkimų plano pranešimo peržiūra - DMS (modifikavimas);
- FF-188-16 Projekto pirkimo pranešimo peržiūra - DMS (modifikavimas);
- FF-188-20 Projekto patikros vietoje pranešimo peržiūra DMS (modifikavimas);
- FF-188-21 Projekto pažeidimo pranešimo peržiūra DMS (modifikavimas);
- FF-188-22 Projekto grąžintinų lėšų pranešimo peržiūra DMS (modifikavimas).

4.2 R-068 Peržiūrėti su projektu susijusius pranešimus DMS

4.2.1 FF-179-04 Projekto pranešimų sąrašas

Forma skirta DMS pranešimų (pranešimų, priminimų, įvykių) sąrašui projekto lygyje atvaizduoti.

Navigacija

Peržiūros režimas:

Projektai > Projekto nuoroda [Projekto pavadinimas] > Pranešimai.

Teisės

- Naudotojas, kuris nori peržiūrėti DMS pranešimus (pranešimus, priminimus, įvykius), privalo turėti teisę peržiūrėti projekto duomenis.

Formos pavyzdys

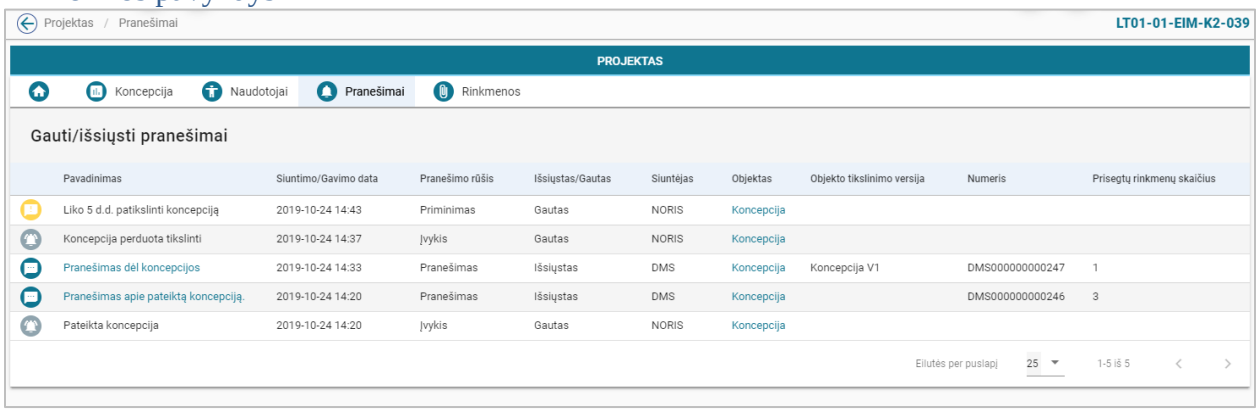

pav. 45 Projekto pranešimų sąrašas

Mygtukai

Mygtukas	Aprašymas
Paieškos mygtukai	
[ ]	Skirtas iškviesti paieškos formą.
[Ieškoti]	Skirtas vykdyti paiešką.
[Išvalyti]	Skirtas išvalyti paieškos laukus.
Peržiūros režime formos mygtukai	
Nuoroda [Objektas] [Objekto numeris]	Skirtas atidaryti projekto objekto (kaip pvz. paraiškos, sutarties, koncepcijos) duomenis peržiūros režime. Paraiškos atveju atidaroma forma FF-083-08 Meta duomenų įvedimas/redagavimas/peržiūra – DMS paraiška (modifikavimas); Koncepcijos atveju atidaroma forma FF-083-10 Meta duomenų įvedimas/redagavimas/peržiūra – DMS koncepcija (modifikavimas); Paraiškos tikslinimo atveju atidaroma forma FF-093-09 Meta duomenų redagavimas/peržiūra – paraiškos DMS tikslinimas (modifikavimas);

	Koncepcijos tikslinimo atveju atidaroma forma FF-083-11 Meta duomenų įvedimas/redagavimas/peržiūra – DMS koncepcijos tikslinimas (modifikavimas); Sutarties keitimo atveju atidaroma FF-135-04 Sutarties informacijos duomen. AMP, TMP, GMP ruošimo ar tikslinimo atveju atidaroma forma FF-225-03 AMP meta duomenų peržiūra - DMS (modifikavimas), FF-225-04 TMP meta duomenų peržiūra – DMS (modifikavimas) arba FF-225-05 GMP meta duomenų peržiūra – DMS (modifikavimas). Objekto numeris „MP“ , MP ruošimo atveju,. MP-x, MP tikslinimo atveju; PPP ruošimo ar tikslinimo atveju atidaroma forma FF-264-02 Projekto pirkimų plano peržiūra - DMS (modifikavimas). Objektas „Patikra vietoje“ – atidaroma forma FF-305-01 Patikros vietoje meta duomenų peržiūra – DMS (modifikavimas). Objekto numeris PA-x Objektas „Pažeidimas“ – atidaroma forma FF-337-01 Pažeidimo meta duomenų peržiūra – DMS (modifikavimas). Objekto numeris PŽ-x Objektas „Grąžintinos lėšos“ – atidaroma forma FF-367-01 Grąžintinų lėšų meta duomenų peržiūra – DMS (modifikavimas). Objekto numeris GL-x Objektas „Grąžinimas“ – atidaroma forma FF-375-01 Grąžinimo duomenų peržiūra – DMS (modifikavimas). Objekto numeris GR-x Objektas „Koregavimas“ – nuoroda neaktyvi.
Nuoroda [Pavadinimas]	Skirtas atidaryti pranešimui peržiūros režime. Paraiškos pranešimo atveju atidaroma FF-188-06 Paraiškos pranešimo peržiūra (modifikavimas) ; Koncepcijos pranešimo atveju atidaroma FF-188-09 Koncepcijos pranešimo peržiūra (modifikavimas); Sutarties pranešimo atveju atidaroma FF-188-11 Sutarties pranešimo peržiūra (modifikavimas). MP pranešimo atveju FF-188-14 Projekto MP pranešimo peržiūra - DMS (modifikavimas); PPP pranešimo atveju FF-188-15 Projekto pirkimų plano pranešimo peržiūra - DMS (modifikavimas); PP pranešimo atveju FF-188-16 Projekto pirkimo pranešimo peržiūra - DMS (modifikavimas). Patikros vietoje pranešimo atveju atidaroma forma FF-179-23 Projekto patikros vietoje pranešimų sąrašas DMS (modifikavimas); Pažeidimo pranešimo atveju atidaroma forma 188-21 Projekto pažeidimo pranešimo peržiūra DMS; Grąžintinų lėšų pranešimo atveju atidaroma forma FF-188-22 Projekto grąžintinų lėšų pranešimo peržiūra DMS (modifikavimas); Koregavimo pranešimo atveju atidaroma koregavimo pranešimo peržiūra *Sąlyga: nuoroda aktyvi pranešimams, priminimai ir įvykiai nuorodų pavadinime neturi.*

Laukai

Lauko pavadinimas	Aprašymas	Lauko apribojimai
Pranešimų paieškos laukai		
Objektas. Objekto numeris	Objekto pavadinimas.	Vienos reikšmės pasirinkimo laukas iš DMS objektų sąrašo. Galimos reikšmės: „Koncepcija“, „Paraiška“, „Sutartis“, „Mokėjimo prašymas“, „Pirkimų planas“, „Pirkimas“,

		„Pirkimo sutartis“, „Patikra vietoje“, „Pažeidimas“, „Grąžintinos lėšos“, „Grąžinimas“, „Koregavimas“.
Objekto tikslinimo versija	Objekto tikslinimo versija.	Kelių reikšmių pasirinkimo laukas iš sukurtų DMS objekto tikslinimo/keitimo versijų sąrašo. *Sąlyga: Pagal objektą rodomi to objekto inicijuoti tikslinimai/keitimai.*
Siuntimo/gavimo data nuo	Pranešimo siuntimo/gavimo data nuo.	Datos pasirinkimo/įvedimo laukas. Datos formatas MMMM-mm-dd
Siuntimo/gavimo data iki	Pranešimo siuntimo/gavimo data iki.	Datos pasirinkimo/įvedimo laukas. Datos formatas MMMM-mm-dd
Pranešimo pavadinimas	Pranešimo pavadinimas.	Pasirenkama viena iš sąraše pateiktų užregistruotų pranešimo pavadinimo reikšmių. Atrenkami pranešimai, kurių pranešimo pavadinimas ar jo dalis sutampa su įvesta reikšme.
Pranešimo numeris	Pranešimo numeris.	20 simbolių įvedimo laukas. Atrenkami pranešimai, kurių numeris ar jo dalis sutampa su įvesta reikšme.
Išsiųstas/Gautas	Pranešimo tipas.	Pasirenkama viena iš sąraše pateiktų pranešimo tipo reikšmių. Galimos reikšmės: “Išsiųstas” ir “Gautas”.
Pranešimo rūšis	Pranešimo rūšis.	Pasirenkama viena iš sąraše pateiktų pranešimo rūšies reikšmių. Galimos reikšmės: “Priminimas”, “Įvykis” ,“Pranešimas”.
Siuntėjas	Siuntėjo aplikacijos pavadinimas.	Pasirenkama viena iš sąraše pateiktų siuntėjo aplikacijos pavadinimo reikšmių. Galimos reikšmės: „NORIS“ ir „DMS“.
Lentelės „Gauti/išsiųsti pranešimai“ stulpeliai		
Siuntimo/Gavimo data	Siuntimo/Gavimo data	Atvaizdavimo laukas.
Pranešimo rūšis	Pranešimo rūšis.	Atvaizdavimo laukas. Galimos reikšmės: „Pranešimas“, „Priminimas“, „Įvykis“.
Išsiųstas/Gautas	Pranešimo būsena. Gauti iš NORIS, arba išsiųsti iš DMS pranešimai.	Atvaizdavimo laukas. Galimos reikmės: „Gautas“, „Išsiųstas“.
Siuntėjas	Siuntėjas.	Atvaizdavimo laukas. Galimos reikšmės: „NORIS“, „DMS naudotojo vardas pavardė“.
Objektas. Objekto numeris	Objektas.	Atvaizdavimo laukas. *Objektas „Paraiška“. Objekto numeris nevaizduojamas.* *Objektas „Planas“. Objekto numeris nevaizduojamas.* *Objektas „Koncepcija“. Objekto numeris nevaizduojamas.* *Objektas „Sutartis“. Objekto numeris nevaizduojamas.* *Objektas „Mokėjimo prašymas“. Objekto numeris MP-x* *Objektas „Pirkimo planas“. Objekto numeris nevaizduojamas* *Objektas „Pirkimas. Objekto numeris PP-x* *Objektas „Pirkimo sutartis“. Objekto numeris PS-x.* *Objektas „Patikra vietoje PA-x“;* *Objektas „Pažeidimas PŽ-x;* *Objektas „Grąžintinos lėšos GL-x“;* *Objektas „Koregavimas KR-x“*

Objekto tikslinimo versija	Objekto tikslinimo versija	Atvaizdavimo laukas.
Pavadinimas	Pavadinimas.	Atvaizdavimo laukas.
Numeris	Numeris.	Atvaizdavimo laukas.
Susijusių rinkmenų skaičius	Susijusių rinkmenų skaičius	Atvaizdavimo laukas.

Susijusios formos, ataskaitos ir procedūros

- FF-083-08 Meta duomenų įvedimas/redagavimas/peržiūra – DMS paraiška (modifikavimas);
- FF-083-10 Meta duomenų įvedimas/redagavimas/peržiūra – DMS koncepcija (modifikavimas);
- FF-093-09 Meta duomenų redagavimas/peržiūra – paraiškos DMS tikslinimas (modifikavimas);
- FF-083-11 Meta duomenų įvedimas/redagavimas/peržiūra – DMS koncepcijos tikslinimas (modifikavimas);
- FF-135-02 Sutarties informacijos duomenys;
- FF-225-03 AMP meta duomenų peržiūra - DMS (modifikavimas);
- FF-225-04 TMP meta duomenų peržiūra – DMS (modifikavimas);
- FF-225-05 GMP meta duomenų peržiūra – DMS (modifikavimas);
- FF-264-02 Projekto pirkimų plano peržiūra - DMS (modifikavimas);
- FF-305-01 Patikros vietoje meta duomenų peržiūra – DMS (modifikavimas);
- FF-337-01 Pažeidimo meta duomenų peržiūra DMS (modifikavimas);
- FF-367-01 Grąžintinų lėšų meta duomenų peržiūra DMS;
- FF-375-02 Grąžinimo duomenų peržiūra DMS;
- FF-188-06 Paraiškos pranešimo peržiūra (modifikavimas);
- FF-188-09 Koncepcijos pranešimo peržiūra (modifikavimas);
- FF-188-11 Sutarties pranešimo peržiūra (modifikavimas);
- FF-188-14 Projekto MP pranešimo peržiūra - DMS (modifikavimas);
- FF-188-15 Projekto pirkimų plano pranešimo peržiūra - DMS (modifikavimas);
- FF-188-16 Projekto pirkimo pranešimo peržiūra - DMS (modifikavimas);
- FF-188-20 Projekto patikros vietoje pranešimo peržiūra DMS (modifikavimas);
- FF-188-21 Projekto pažeidimo pranešimo peržiūra DMS (modifikavimas);
- FF-188-22 Projekto grąžintinų lėšų pranešimo peržiūra DMS (modifikavimas).

4.3 R-071 Peržiūrėti su projektu susijusias rinkmenas DMS

4.3.1 FF-072-08 Projekto rinkmenų sąrašas (modifikavimas)

Forma skirta projekto (visų objektų) rinkmenų sąrašui bei paieškos rezultatams atvaizduoti. Sąraše pateikiamos projekto objektų: paraiška, koncepcija, sutartis, jų tikslinimų/keitimų, mokėjimo prašymų, pirkimo planų ir pirkimų rinkmenos.

Navigacija

Peržiūros režimas:

Projektai > Projekto nuoroda [Projekto pavadinimas] > Rinkmenos.

Teisės

- Naudotojas, kuris nori peržiūrėti DMS pranešimus (pranešimus, priminimus, įvykius), privalo turėti teisę peržiūrėti projekto duomenis.

Formos pavyzdys

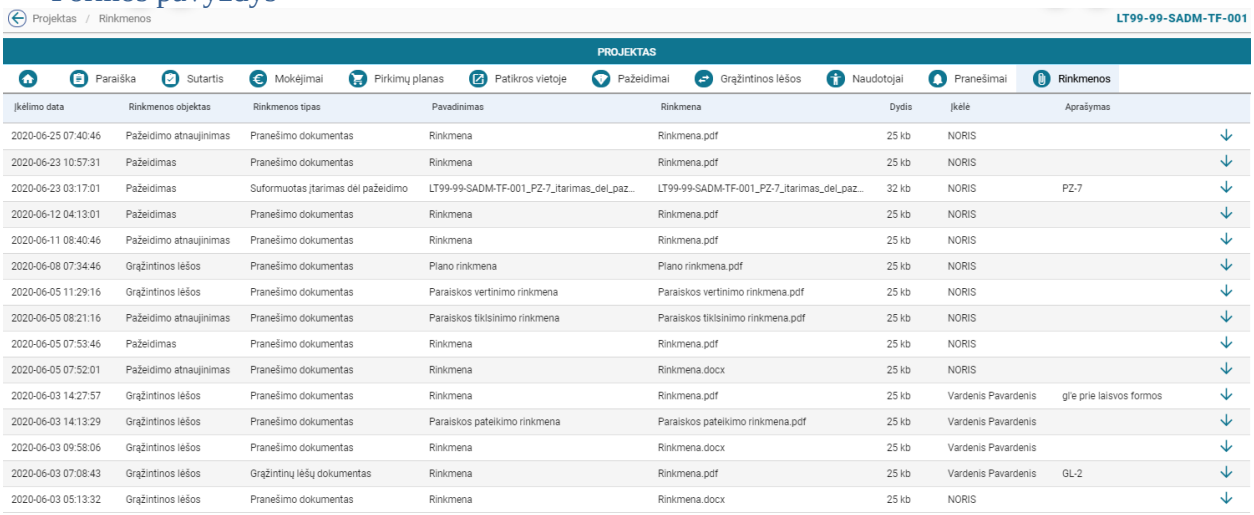

Įkėlimo data	Rinkmenos objektas	Rinkmenos tipas	Pavadinimas	Rinkmena	Dydis	Įkėlė	Aprašymas
2020-06-25 07:40:46	Pažeidimo atnaujinimas	Pranešimo dokumentas	Rinkmena	Rinkmena.pdf	25 kb	NORIS	
2020-06-23 10:57:31	Pažeidimas	Pranešimo dokumentas	Rinkmena	Rinkmena.pdf	25 kb	NORIS	
2020-06-23 03:17:01	Pažeidimas	Suformuotas įtarimas dėl pažeidimo	LT99-99-SADM-TF-001_PZ-7_itarimas_del_paz...	LT99-99-SADM-TF-001_PZ-7_itarimas_del_paz...	32 kb	NORIS	PZ-7
2020-06-12 04:13:01	Pažeidimas	Pranešimo dokumentas	Rinkmena	Rinkmena.pdf	25 kb	NORIS	
2020-06-11 08:40:46	Pažeidimo atnaujinimas	Pranešimo dokumentas	Rinkmena	Rinkmena.pdf	25 kb	NORIS	
2020-06-08 07:34:46	Grąžintinos lėšos	Pranešimo dokumentas	Plano rinkmena	Plano rinkmena.pdf	25 kb	NORIS	
2020-06-05 11:29:16	Grąžintinos lėšos	Pranešimo dokumentas	Paraiskos vertinimo rinkmena	Paraiskos vertinimo rinkmena.pdf	25 kb	NORIS	
2020-06-05 08:21:16	Pažeidimo atnaujinimas	Pranešimo dokumentas	Paraiskos tikslinimo rinkmena	Paraiskos tikslinimo rinkmena.pdf	25 kb	NORIS	
2020-06-05 07:53:46	Pažeidimas	Pranešimo dokumentas	Rinkmena	Rinkmena.pdf	25 kb	NORIS	
2020-06-05 07:52:01	Pažeidimo atnaujinimas	Pranešimo dokumentas	Rinkmena	Rinkmena.docx	25 kb	NORIS	
2020-06-03 14:27:57	Grąžintinos lėšos	Pranešimo dokumentas	Rinkmena	Rinkmena.pdf	25 kb	Vardenis Pavardenis	gīe prie laisvos formos
2020-06-03 14:13:29	Grąžintinos lėšos	Pranešimo dokumentas	Paraiskos pateikimo rinkmena	Paraiskos pateikimo rinkmena.pdf	25 kb	Vardenis Pavardenis	
2020-06-03 09:58:06	Grąžintinos lėšos	Pranešimo dokumentas	Rinkmena	Rinkmena.docx	25 kb	Vardenis Pavardenis	
2020-06-03 07:08:43	Grąžintinos lėšos	Grąžintinų lėšų dokumentas	Rinkmena	Rinkmena.pdf	25 kb	Vardenis Pavardenis	GL-2
2020-06-03 05:13:32	Grąžintinos lėšos	Pranešimo dokumentas	Rinkmena	Rinkmena.docx	25 kb	NORIS	

pav. 46 Projekto rinkmenų sąrašas

Mygtukai

Mygtukas	Aprašymas
Paieškos mygtukai	
[ ]	Skirtas iškviesti paieškos formą.
[Ieškoti]	Skirtas vykdyti paiešką.
[Išvalyti]	Skirtas išvalyti paieškos laukus.
Lentelės mygtukai	
[ ]	Skirtas atsisiųsti rinkmeną.

Laukai

Lauko pavadinimas	Aprašymas	Lauko apribojimai
Paieškos laukai		
Įkėlimo data nuo	Rinkmenos įkėlimo data nuo.	Datos pasirinkimo/įvedimo laukas. Datos formatas MMMM-mm-dd
Įkėlimo data iki	Rinkmenos įkėlimo data iki.	Datos pasirinkimo/įvedimo laukas. Datos formatas MMMM-mm-dd
Rinkmenos objektas	NORIS rinkmenos objektas.	Vienos reikšmės pasirinkimo laukas „Paraiška“, „Koncepcija“, „Sutartis“ , „Mokėjimo prašymas“, „Pirkimų planas“, „Pirkimas“, „Pirkimo sutartis“, „Patikra vietoje“, „Pažeidimas“, „Grąžintinos lėšos“, „Koregavimas“.
Rinkmenos tipas	Rinkmenos tipas.	Kelių reikšmių pasirinkimo laukas iš rinkmenų klasifikatoriaus grupių reikšmių. Sąlyga: Jei parinktas objektas „Paraiška“, rinkmenų tipų pasirinkime rodomos „Paraiškos rinkmenos“ ir „Paraiškos tikslinimo rinkmenos“. Jei parinktas objektas „Koncepcija“, rinkmenų tipų pasirinkime rodomos „Koncepcijos rinkmenos“ ir „Koncepcijos tikslinimo rinkmenos“. Jei parinktas objektas „Sutartis“, rinkmenų tipų pasirinkime rodomos „Sutarties rinkmenos“ ir „Sutarties keitimo rinkmenos“. Jei parinktas objektas „Mokėjimo prašymas“, rinkmenų tipų pasirinkime rodomos „Mokėjimo prašymo rinkmenos“. Jei parinktas objektas „Pirkimų planas“, rinkmenų tipų pasirinkime rodomos „PPP rinkmenos“. Jei pasirinktas objektas „Pirkimas“, rinkmenų tipų pasirinkime rodomos „PP rinkmenos“. Jei pasirinktas objektas „Pirkimo sutartis“, rinkmenų tipų pasirinkime rodomas „PS rinkmenos“. Jei parinktas objektas „Patikra vietoje“, rinkmenų tipų pasirinkime rodomos „PA rinkmenos“. Jei parinktas objektas „Pažeidimas“, rinkmenų tipų pasirinkime rodomos „PŽ rinkmenos“. Jei parinktas objektas „Grąžintinos lėšos“, rinkmenų tipų pasirinkime rodomos „GL rinkmenos“. Jei parinktas objektas „Koregavimas“, rinkmenų tipų pasirinkime rodomos „KR rinkmenos“. Visais atvejais galima parinkti pranešimo rinkmenas.
Pavadinimas	Rinkmenos pavadinimas.	100 simbolių įvedimo laukas. Atrenkamos rinkmenos, kurių pavadinimas ar jo dalis sutampa su įvesta reikšme.
Lentelės „Rinkmenų sąrašas“ stulpeliai		
Įkėlimo data	Rinkmenos įkėlimo data ir laikas.	Atvaizdavimo laukas.
Rinkmenos objektas	Rinkmenos objektas.	Atvaizdavimo laukas. Galimo reikšmės: „Paraiška“, „Koncepcija“, „Sutartis“ , „Mokėjimo prašymas“, „Pirkimų planas“, „Pirkimas“, „Pirkimo

		sutartis“, „Patikra vietoje“, „Pažeidimas“, „Grąžintinos lėšos“, „Koregavimas“.
Objekto tikslinimo versija	Objekto tikslinimo versija.	Atvaizdavimo laukas. *Sąlyga: Jei rinkmena nesusijusi su objekto tikslinimu, rodomas tuščias laukas.*
Rinkmenos tipas	Rinkmenos tipas.	Atvaizdavimo laukas.
Pavadinimas	Rinkmenos pavadinimas.	Atvaizdavimo laukas.
Rinkmena	Rinkmenos failas.	Atvaizdavimo laukas.
Dydis	Rinkmenos dydis.	Atvaizdavimo laukas.
Įkėlė	Rinkmeną įkėlęs naudotojas „NORIS“ arba DMS naudotojo vardas ir pavardė.	Atvaizdavimo laukas.
Aprašymas	Rinkmenos aprašymas.	Atvaizdavimo laukas. *Sąlyga: Sistemos suformuotiems ar iš DMS prisegtiems dokumentams aprašyme rodomas: mokėjimo prašymo atveju mokėjimo prašymo numeris „MP-x“;* *PPP atveju – „PPP“;* *PP atveju, pirkimo numeris – „PP-x“;* *PS atveju, pirkimo sutarties numeris – „PS-x“;* *Patikros vietoje atveju, patikros vietoje numeris PA-x“;* *Pažeidimo atveju, pažeidimo numeris „PŽ-x“;* *Grąžintinų lėšų atveju, grąžintinų lėšų numeris „GL-x“;* *Koregavimo atveju, koregavimo numeris „KR-x“.*

4.4 R-059 DMS naudotojai turi turėti galimybę administruoti kitus DMS naudotojus

4.4.1 FF-165-00 Projekto DMS naudotojų sąrašas

Forma skirta DMS naudotojų duomenų sąrašui atvaizduoti.

Navigacija
Peržiūros režimas:
Projektai > Projekto nuoroda [Projekto pavadinimas] > Naudotojai.

Teisės
- Naudotojas, kuris nori peržiūrėti DMS naudotojo duomenis, privalo turėti teisę peržiūrėti projekto duomenis;
- Naudotojas, kuris nori registruoti DMS naudotojo duomenis, privalo turėti teisę redaguoti projekto duomenis;
- Naudotojas, kuris nori redaguoti DMS naudotojo duomenis, privalo turėti teisę redaguoti projekto duomenis;
- Naudotojas, kuris nori šalinti DMS naudotojo duomenis, privalo turėti teisę redaguoti projekto duomenis;

- Naudotojas, kuris nori blokuoti DMS naudotojo duomenis, privalo turėti teisę redaguoti projekto duomenis.

Formos pavyzdys

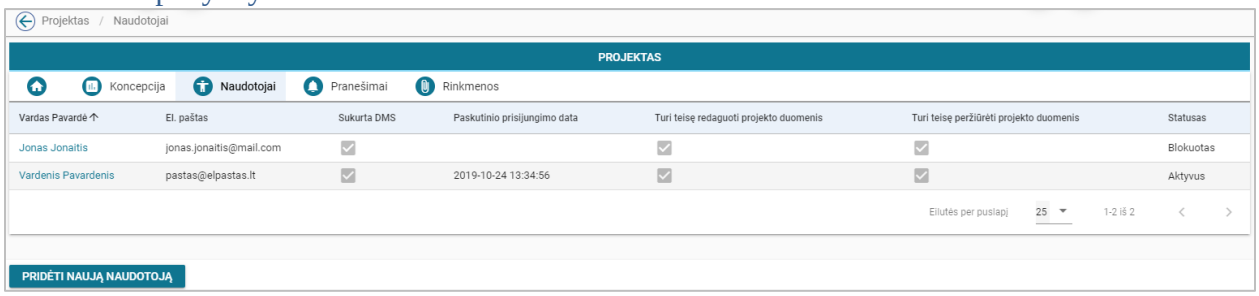

pav. 47 Projekto DMS naudotojų sąrašas

Mygtukai

Mygtukas	Aprašymas
Peržiūros režime formos mygtukai	
Nuoroda [Vardas Pavardė]	Skirtas peržiūrėti DMS naudotojo, priskirto projektui duomenis, t.y. atidaro DMS naudotojų duomenų peržiūros formą.
[Pridėti naują naudotoją]	Skirtas pridėti naują DMS naudotoją prie projekto. (žr. FF-166-00 Projekto DMS naudotojų ir jo teisių įvedimas/ redagavimas/ peržiūra) *Sąlyga: Mygtukas aktyvus jei DMS naudotojas turi teisę redaguoti projektą.*

Laukai

Lauko pavadinimas	Aprašymas	Lauko apribojimai
Lentelės „Naudotojų sąrašas“ stulpeliai		
Vardas ir pavardė	DMS naudotojo vardas ir pavardė.	Atvaizdavimo laukas.
El. paštas	DMS naudotojo el. paštas.	Atvaizdavimo laukas.
Sukurta DMS	Sukurta DMS	Atvaizdavimo laukas. *Sąlyga: Pažymėta, kai DMS naudotojas projektui priskiriamas DMS.*
Paskutinio prisijungimo data	Paskutinio prisijungimo data	Atvaizdavimo laukas. Datos formatas MMMM-mm-dd, laiko formatas HH-MM-ss
Turi teisę redaguoti projekto duomenis	Teisės redaguoti projekto duomenis požymis.	Atvaizdavimo laukas. *Sąlyga: Kai pažymėtas DMS naudotojas gali redaguoti projekto, kuriam jis priskirtas, duomenis.*
Turi teisę peržiūrėti projekto duomenis	Teisės peržiūrėti projekto duomenis požymis.	Atvaizdavimo laukas. *Sąlyga: Kai pažymėtas DMS naudotojas gali peržiūrėti projekto, kuriam jis priskirtas, duomenis.*
Statusas	DMS naudotojo statusas.	Atvaizdavimo laukas.

Susijusios formos, ataskaitos ir procedūros

- FF-166-00 Projekto DMS naudotojų ir jo teisių įvedimas/ redagavimas/ peržiūra;

4.4.2 FF-166-00 Projekto DMS naudotojų ir jo teisių įvedimas/ redagavimas/ peržiūra

Forma skirta DMS naudotojo duomenų įvedimui, redagavimui, blokavimui ir atvaizdavimui, bei teisių priskyrimui/nuskyrimui.

Navigacija

Peržiūros režimas:
Projektai > Projekto nuoroda [Projekto pavadinimas] > Naudotojai > Naudotojo nuoroda [Vardas Pavardė].
Įvedimo režimas:
Projektai > Projekto nuoroda [Projekto pavadinimas] > Naudotojai > mygtukas [Pridėti naują naudotoją].
Redagavimo režimas:
Projektai > Projekto nuoroda [Projekto pavadinimas] > Naudotojai > Naudotojo nuoroda [Vardas Pavardė] > mygtukas [Redaguoti].

Teisės

- Naudotojas, kuris nori peržiūrėti DMS naudotojo duomenis, privalo turėti teisę peržiūrėti projekto duomenis;
- Naudotojas, kuris nori registruoti DMS naudotojo duomenis, privalo turėti teisę redaguoti projekto duomenis;
- Naudotojas, kuris nori redaguoti DMS naudotojo duomenis, privalo turėti teisę redaguoti projekto duomenis;
- Naudotojas, kuris nori šalinti DMS naudotojo duomenis, privalo turėti teisę redaguoti projekto duomenis;
- Naudotojas, kuris nori blokuoti DMS naudotojo duomenis, privalo turėti teisę redaguoti projekto duomenis.

Formos pavyzdys

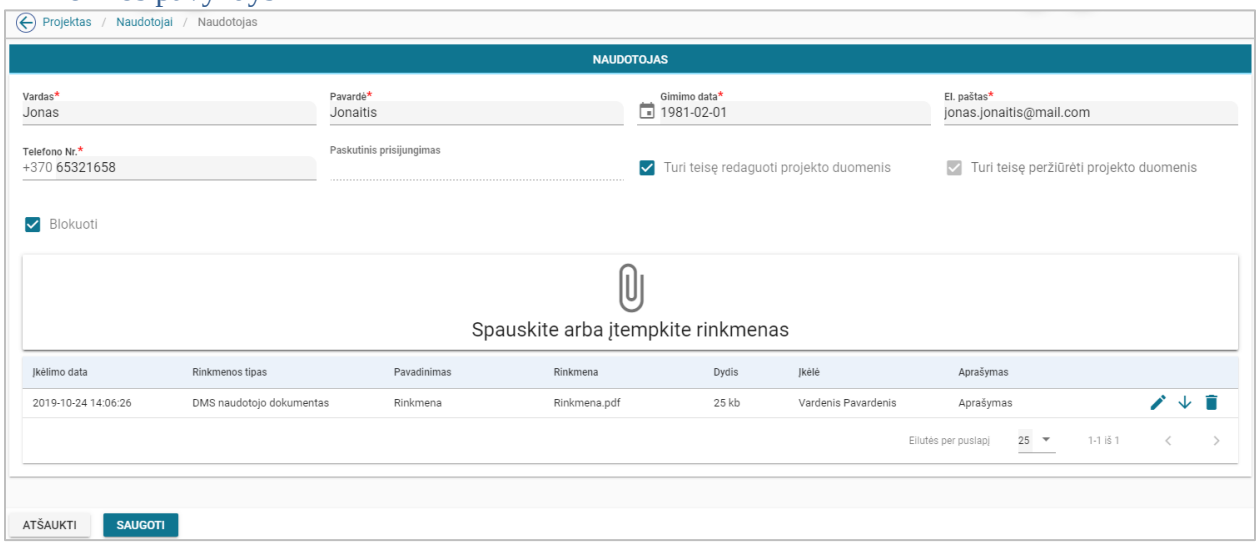

pav. 48 Projekto DMS naudotojų ir jo teisių įvedimas/ redagavimas/ peržiūra

Mygtukai

Mygtukas	Aprašymas
Peržiūros režime formos mygtukai	
[Redaguoti]	Skirtas atidaryti DMS naudotojo, priskirto projektui duomenis, redagavimo režime. *Sąlyga: Mygtukas aktyvus jei DMS naudotojas turi teisę redaguoti projektą.*
[Šalinti]	Skirtas pašalinti DMS naudotoją iš projekto. Paspaudus mygtuką, rodomas pranešimas „Ar tikrai norite pašalinti DMS naudotoją iš projekto?“ su mygtukais [Tęsti] ir [Atšaukti]. *Sąlyga: Šalinimas galimas, jei DMS naudotojas nė karto nebuvo prisijungęs per VIISP.* *Sąlyga: Jei bandoma pašalinti jau bent kartą prisijungusį DMS naudotoją, rodomas pranešimas "Šalinimas negalimas, DMS naudotojas buvo prisijungęs per VIISP"*
Redagavimo režime formos mygtukai	
[ ][Spauskite arba įtempkite rinkmenas]	Skirtas įkelti arba įtempti rinkmeną.
[Saugoti]	Skirtas išsaugoti duomenis. Paspaudus mygtuką, rodomas pranešimas „Pažymėjus lauką „Siųsti el. paštu kvietimą jungtis prie DMS“, bus išsiųstas DMS naudotojui kvietimas (el. laiškas) jungtis prie DMS (žr.FP-168-00 Pranešimas išoriniam naudotojui su raginimu prisijungti). su mygtuku [Tęsti]. *Sąlyga: Turi būti bent vienas aktyvus projektui priskirtas DMS naudotojas su projekto redagavimo teise. Jei nėra nei vieno priskirto DMS naudotojo su redagavimo teise naudotojas informuojamas pranešimu „Turi būti bent vienas DMS naudotojas priskirtas projekte su projekto redagavimo teise“. Saugojimas negalimas.*

	Sąlyga: Negali būti priskirtas tas pats DMS naudotojas, tam pačiam projektui. Jei bandoma įvesti, jau projektui priskirtą DMS naudotoją naudotojas informuojamas pranešimu „DMS naudotojas su jūsų nurodytais duomenis jau priskirtas projekte.“. Saugojimas negalimas.
[Atšaukti]	Skirtas atšaukti duomenų pakeitimus.
Lentelės „Rinkmenos“ mygtukai	
[ ]	Skirtas atsisiųsti rinkmeną.
[ ]	Skirtas atidaryti rinkmenos duomenų formą redagavimo režime.
[ ]	Skirtas pašalinti rinkmeną ir jos duomenis. Paspaudus mygtuką, rodomas pranešimas „Ar tikrai norite pašalinti rinkmeną [pavadinimas]?“ su mygtukais [Tęsti] ir [Atšaukti]. *Sąlyga: Rinkmeną šalinti gali, tik rinkmeną įkėlęs DMS naudotojas.*

Laukai

Lauko pavadinimas	Aprašymas	Lauko apribojimai
Formos laukai įvedimo/ redagavimo režime		
Vardas	DMS naudotojo vardas.	50 simbolių įvedimo laukas. Privalomas laukas. Redaguojamas laukas. *Sąlyga: Duomenų redagavimas negalimas, jei DMS naudotojas buvo prisijungęs per VIISP.* *Pastaba: laukas atnaujinamas pagal gautus VIISP duomenis.*
Pavardė	DMS naudotojo pavardė	50 simbolių įvedimo laukas. Privalomas laukas. Redaguojamas laukas. *Sąlyga: Duomenų redagavimas negalimas, jei DMS naudotojas buvo prisijungęs per VIISP.* *Pastaba: laukas atnaujinamas pagal gautus VIISP duomenis.*
Gimimo data	DMS naudotojo gimimo data.	Datos pasirinkimo/įvedimo laukas. Privalomas laukas. Redaguojamas laukas. Datos formatas MMMM-mm-dd *Sąlyga: Duomenų redagavimas negalimas, jei DMS naudotojas buvo prisijungęs per VIISP.*
El. paštas	DMS naudotojo el. paštas.	150 simbolių įvedimo laukas. Privalomas laukas. Redaguojamas laukas. El. pašto formatas x@x.xx
Telefono Nr.	DMS naudotojo telefono numeris	8 simbolių įvedimo laukas. Telefono Nr. formatas +370 xxxxxxxx, kur x-skaičiai. Neprivalomas laukas. Redaguojamas laukas.
Paskutinio prisijungimo data	Paskutinio prisijungimo data	Atvaizdavimo laukas. Datos formatas MMMM-mm-dd, laiko formatas HH-MM-ss

[☑] Turi teisę redaguoti projekto duomenis	Teisės redaguoti projekto duomenis požymis. Kai pažymėtas DMS naudotojas gali redaguoti projekto, kuriam jis priskirtas, duomenis.	Žymimasis langelis, skirtas DMS naudotojo redagavimo teisei pažymėti. Redaguojamas laukas. *Sąlyga: Jei pažymėta redagavimo teisė, turi būti pažymėta ir peržiūros teisė.*
[☑] Turi teisę peržiūrėti projekto duomenis	Teisės peržiūrėti projekto duomenis požymis. Kai pažymėtas DMS naudotojas gali peržiūrėti projekto, kuriam jis priskirtas, duomenis.	Žymimasis langelis, skirtas DMS naudotojo peržiūros teisei pažymėti. Redaguojamas laukas. *Sąlyga: Visada pažymėta be galimybės nuimti.*
☑ [Blokuoti]	DMS naudotojo blokavimo požymis. Kai pažymėtas DMS naudotojas negali matyti projekto, kuriam jis priskirtas duomenų.	Žymimasis langelis, skirtas DMS naudotojo blokavimui pažymėti. Redaguojamas laukas. *Sąlyga: Kai DMS naudotojas blokuotas, neveikia jo turimos teisės, jo projektų sąraše projektas nerodomas, jis negauna pranešimų apie projektą.* *Sąlyga: laukas nerodomas įvedimo režime.*
Lentelės „Rinkmenos“ stulpeliai		
Įkėlimo data	Rinkmenos įkėlimo data ir laikas.	Atvaizdavimo laukas.
Pavadinimas	Rinkmenos pavadinimas.	Atvaizdavimo laukas. *Sąlyga: užpildoma failo pavadinimu.*
Rinkmena	Rinkmenos failas.	Atvaizdavimo laukas. *Sąlyga: atvaizduojamas failo pavadinimas ir formatas.*
Dydis	Rinkmenos dydis.	Atvaizdavimo laukas.
Įkėlė	Įkėlusio rinkmeną naudotojo vardas, pavardė ir institucijos trumpinys.	Atvaizdavimo laukas. *Sąlyga: atvaizduojama DMS ir DMS naudotojo vardas pavardė.*
Aprašymas	Rinkmenos aprašymas.	Atvaizdavimo laukas.
Formos laukai peržiūros režime		
Peržiūros režime atvaizduojami laukai yra analogiški duomenų redagavimo režime esantiems laukams.		

Susijusios formos, ataskaitos ir procedūros

- FP-168-00 Pranešimas išoriniam naudotojui su raginimu prisijungti.

4.4.3 FP-168-00 Pranešimas išoriniam naudotojui su raginimu prisijungti

Procedūra yra skirta el. laiško siuntimui, kai naujas DMS naudotojas priskiriamas projektui arba redaguojami jo asmeniniai duomenys, kol DMS naudotojas nebuvo prisijungęs per VIISP.

Vykdymo sąlygos

DMS naudotojo duomenų redagavimo formoje (žr. FF-166-00 Projekto DMS naudotojų ir jo teisių įvedimas/ redagavimas/ peržiūra) paspaudus mygtuką [Saugoti] ir patvirtinus pranešimo siuntimą DMS naudotojui el. paštu.

Aprašymas

Procedūra iškviečiama DMS naudotojui įvedus/ redagavus DMS naudotojo duomenis ir paspaudus mygtuką [Saugoti]. DMS naudotojui išsiunčiamas el. laiškas su jam priskirto projekto informacija ir kvietimu jungtis prie DMS sistemos per VIISP.
Laiško antraštė: Kvietimas prisijungti prie DMS;
Laiško turinys nustatomas administravimo modulyje Informavimas > pranešimai, pranešimo numeris PRA-7 (žr. administravimo MA FF-045-01 Pranešimų parametrų keitimas).

5 PARAIŠKOS ADMINISTRAVIMAS

5.1 R-070 Pildyti paraišką DMS

5.1.1 FF-081-04 Projekto inicijavimas – DMS paraiška (modifikavimas)

Modalinė forma skirta projekto sukūrimui nuo paraiškos objekto.

Navigacija

Įvedimo režime:

Aktyvūs kvietimai > kvietimų sąrašinės formoje mygtukas [Kurti paraišką].

Pastaba: kitu atveju, kai paraiška kuriama nuo Plano arba Koncepcijos paraiškos kūrimas inicijuojamas NORIS.

Formos pavyzdys

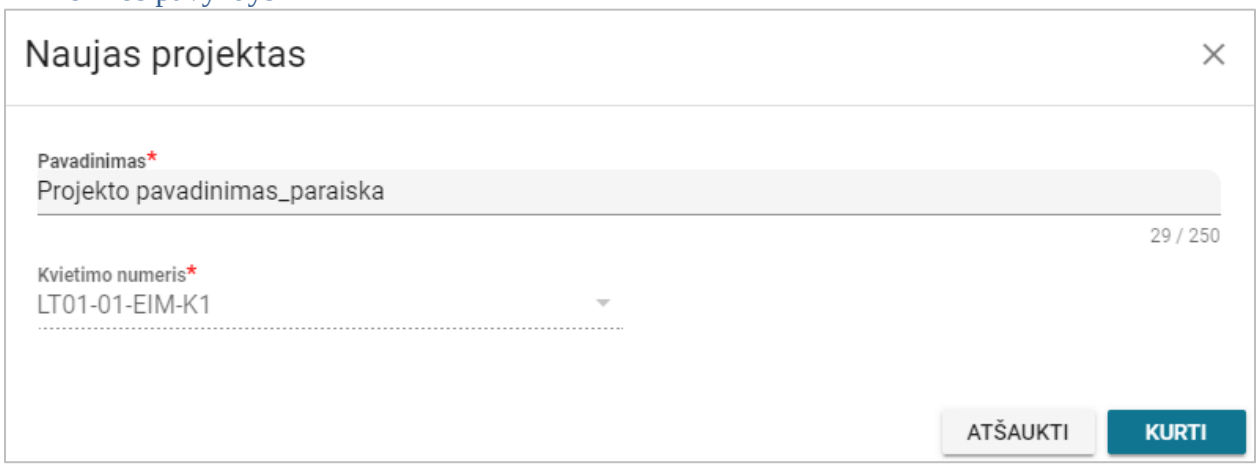

pav. 49 Projekto inicijavimas – DMS paraiška

Mygtukai

Mygtukas	Aprašymas
Įvedimo režime formos mygtukai	
[Kurti]	Skirtas sukurti projektą nuo paraiškos objekto. Kūrimo metu kviečiama DMS naudotojo priskyrimo projektui procedūra (*žr. FP-176-00 DMS naudotojo priskyrimas, kuriant naują projektą*)

[Atšaukti] arba [×]	Skirtas atšaukti projekto kūrimą nuo paraiškos objekto.

Laukai

Lauko pavadinimas	Aprašymas	Lauko apribojimai
Formos laukai įvedimo režime		
Pavadinimas	Projekto/paraiškos pavadinimas.	250 simbolių įvedimo laukas. Privalomas laukas.
Kvietimo numeris	Kvietimo numeris ir pavadinimas.	Atvaizdavimo laukas.

5.1.2 FP-176-00 DMS naudotojo priskyrimas, kuriant naują projektą

Procedūra skirta DMS naudotojo priskyrimui prie projekto, kuriant projektą nuo paraiškos.

Vykdymo sąlygos

Procedūra iškviečiama projekto kūrimo metu paspaudus mygtuką [Kurti paraišką] arba [Kurti koncepciją]. (žr. FF-081-04 Projekto inicijavimas – DMS paraiška (modifikavimas)).

Aprašymas

DMS Naudotojui paspaudus mygtuką [Kurti], projekto DMS naudotojo duomenų forma užpildoma, DMS naudotojo duomenimis gautais iš VIISP.

Duomenys gaunami iš VIISP:

- Vardas;
- Pavardė;
- Gimimo data;
- El. pašas;
- Tel. numeris.

DMS naudotojui automatu priskiriamos teisės: „Peržiūrėti projekto duomenis“ ir „Redaguoti projekto duomenis“. Projektas tampa matomas DMS naudotojo pagrindiniame lange, projektų sąraše (*žr. FF-150-00 Prisijungimo langas*)

Susijusios formos, ataskaitos ir procedūros

- FF-081-04 Projekto inicijavimas – DMS paraiška (modifikavimas);
- FF-150-00 Prisijungimo langas

5.1.3 FF-083-08 Meta duomenų įvedimas/redagavimas/peržiūra – DMS paraiška (modifikavimas)

Forma skirta paraiškos meta duomenų redagavimui ir atvaizdavimui.

Navigacija

Peržiūros režime:

Projektai > Projekto nuoroda [Projekto pavadinimas] > Paraiška

Redagavimo režime:

Projektai > Projekto nuoroda [Projekto pavadinimas] > Paraiška > mygtukas [Redaguoti].

Teisės

- DMS naudotojas, kuris nori peržiūrėti paraiškos duomenis, privalo turėti teisę peržiūrėti projekto duomenis;
- DMS naudotojas, kuris nori redaguoti, pateikti arba anuliuoti paraiškos duomenis, privalo turėti teisę redaguoti projekto duomenis.

Formos pavyzdys

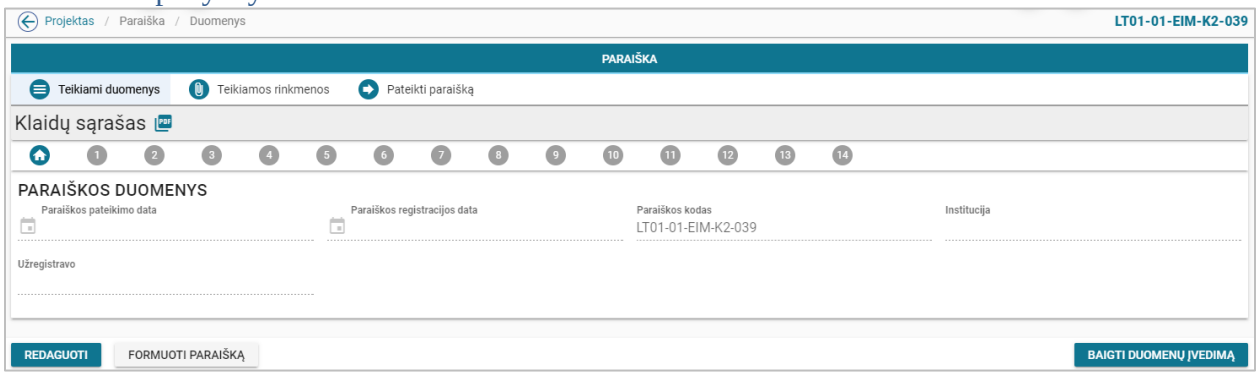

pav. 50 Meta duomenų įvedimas/redagavimas/peržiūra – DMS paraiška

Mygtukai

Mygtukas	Aprašymas
Peržiūros režime formos mygtukai	
[Redaguoti]	Skirtas atidaryti formą redagavimo režime. *Sąlyga: mygtukas rodomas, jei naudotojas turi teisę redaguoti projekto duomenis.*
[Formuoti paraišką]	Skirtas spausdinti paraišką. Paspaudus mygtuką, rodomas pranešimas „Paraiška formuojama“. Paraiška suformuojama „DOC“ arba „PDF“ formatu (*žr. FA-113-04 DMS Paraiškos spausdinimas (modifikavimas)*).
[Anuliuoti]	Skirtas anuliuoti paraišką. Paspaudus mygtuką atidaromas pranešimas su klausimu „Ar tikrai norite anuliuoti?“ su mygtukais [Taip] ir [Ne]. *Sąlyga: mygtukas rodomas, jei naudotojas turi teisę redaguoti projekto duomenis.* *Sąlyga: Paraiškos anuliuoti negalima, jei ji sukurta po plano arba koncepcijos patvirtinimo.* *Sąlyga: mygtukas rodomas, kai paraiška yra būsenoje „Ruošiama“.* *Anuliavus paraišką atidaromas pagrindinis DMS langas* (žr.FF-161-00 Pagrindinis langas – naujienos, projektai, aktyvūs kvietimai).
[Baigti duomenų įvedimą]	Skirtas paraiškos duomenų įvedimo baigimui. Paspaudus mygtuką, iškviečiamas klaidų tikrinimas ir parodomi įspėjamieji pranešimai). Jei klaidų aptikta nebuvo iškviečiama paraiškos formavimo procedūra, kuri suformuoja paraiškos dokumentą ir prisega prie rinkmenų. (*žr. FP-186-00 Formuoti objekto dokumentą ir prisegti prie rinkmenų*) *Sąlyga: mygtukas rodomas, jei naudotojas turi teisę redaguoti projekto duomenis.* *Sąlyga: mygtukas rodomas, kai paraiška yra būsenoje „Ruošiama“.*
Redagavimo režime formos mygtukai	
[Saugoti]	Skirtas išsaugoti duomenis.

[Atšaukti]	Skirtas atšaukti duomenų pakeitimus.
[Tikrinti]	Skirtas patikrinti, ar paraiška užpildyta be klaidų. Tikrinant paraišką, iškviečiama klaidų tikrinimo procedūra (žr. FP-141-06 DMS klaidų tikrinimas (modifikavimas)).

Laukai

Lauko pavadinimas	Aprašymas	Lauko apribojimai
Formos laukai redagavimo režime		
Paraiškos pateikimo data	Paraiškos pateikimo data.	Atvaizdavimo laukas. *Sąlyga: Laukas atvaizduojamas, kai pateikiami (mygtukas [Pateikti]) paraiškos duomenys.*
Paraiškos registracijos data	Paraiškos registracijos data DMS sistemoje.	Atvaizdavimo laukas. Datos formatas MMMM-mm-dd *Sąlyga: Laukas atvaizduojamas, kai DMS paraiška yra perduota, tai yra paraiškos registracijos data NORIS sistemoje.*
Paraiškos kodas	Paraiškos kodas sudaromas iš priemonės kodo arba kvietimo numerio ir triženkliu paraiškos (projekto) numeriu.	Atvaizdavimo laukas. *Sąlyga: Sugeneruoja sistema.* *Sąlyga: Laukas atvaizduojamas, kai pateikiami (mygtukas [Pateikti]) paraiškos duomenys.*
Institucija	Naudotojo institucijos pavadinimas ir trumpinys (paraiškos kūrimo inicijavimo NORIS atveju).	Atvaizdavimo laukas. *Sąlyga: Sąlyga: atvaizduojama programos operatoriaus institucija*
Užregistravo	Paraišką užregistravusios institucijos darbuotojo/DMS naudotojo vardas ir pavardė.	Atvaizdavimo laukas. *Sąlyga: atvaizduojama NORIS.*
Formos laukai peržiūros režime		
Peržiūros režime atvaizduojami laukai yra analogiški paraiškos meta duomenų redagavimo režime esantiems laukams.		

Susijusios formos, ataskaitos ir procedūros

- FF-081-04 Projekto inicijavimas – DMS paraiška (modifikavimas)

5.1.4 FF-084-08 1 lapo "Informacija apie projektą" duomenų redagavimas / peržiūra – DMS paraiška (modifikavimas)

Forma skirta paraiškos 1 lapo „Informacija apie projektą“ duomenų redagavimui ir atvaizdavimui.

Navigacija

Peržiūros režime:

Projektai > Projekto nuoroda [Projekto pavadinimas] > Paraiška > [1].

Redagavimo režime:

Projektai > Projekto nuoroda [Projekto pavadinimas] > Paraiška > [1] > mygtukas [Redaguoti].

Teisės

Žr. skyrių „FF-083-08 Meta duomenų įvedimas/redagavimas/peržiūra – DMS paraiška (modifikavimas)“.

Formos pavyzdys

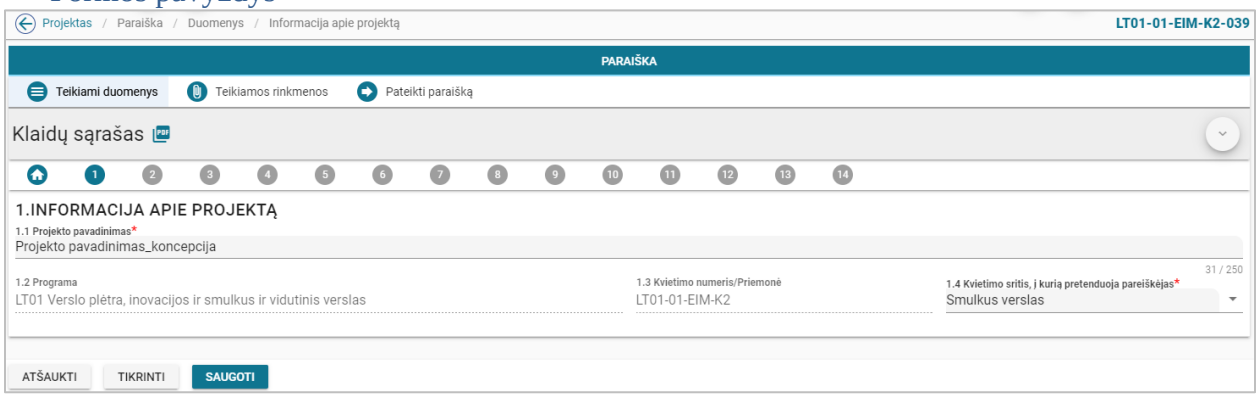

pav. 51 1 lapo "Informacija apie projektą" duomenų redagavimas / peržiūra – DMS paraiška

Mygtukai

Paraiškos mygtukai žr. skyrių „FF-083-08 Meta duomenų įvedimas/redagavimas/peržiūra – DMS paraiška (modifikavimas)“.

Laukai

Lauko pavadinimas	Aprašymas	Lauko apribojimai
Formos laukai redagavimo režime		
Projekto pavadinimas	Projekto pavadinimas.	250 simbolių įvedimo laukas. Privalomas laukas. Redaguojamas laukas. *Sąlyga: Laukas atvaizduojamas, kai išsaugomi (mygtukas [Kurti]) pradiniai paraiškos duomenys projekto kūrimo metu (FF-081-04 Projekto inicijavimas – DMS paraiška (modifikavimas)).*
Programa	Programos trumpinys ir pavadinimas.	Atvaizdavimo laukas. *Sąlyga: Laukas atvaizduojamas iš kvietimo kuriam kuriamas projektas duomenų.*
Kvietimo numeris/priemonė	Kvietimo numeris arba priemonės kodas.	Atvaizdavimo laukas.

		Sąlyga: Sąlyga: Laukas atvaizduojamas iš kvietimo kuriam kuriamas projektas duomenų.
Kvietimo sritis, į kurią pretenduoja pareiškėjas	Kvietimo sritis, į kurią pretenduoja pareiškėjas.	Atvaizdavimo laukas. *Sąlyga: Rodoma tik K atveju* *Sąlyga: Laukas atvaizduojamas, kai išsaugomi (mygtukas [Kurti]) pradiniai paraiškos duomenys projekto kūrimo metu (FF-081-04 Projekto inicijavimas – DMS paraiška (modifikavimas)).*
Formos laukai peržiūros režime		
Peržiūros režime atvaizduojami laukai yra analogiški paraiškos 1 lapo „Informacija apie projektą“ duomenų redagavimo režime esantiems laukams.		

5.1.5 FF-085-08 2 lapo "Informacija apie pareiškėją" duomenų redagavimas/ peržiūra – DMS paraiška (modifikavimas)

Forma skirta paraiškos 2 lapo „Informacija apie pareiškėją“ duomenų redagavimui ir atvaizdavimui.

Navigacija

Peržiūros režime:

Projektai > Projekto nuoroda [Projekto pavadinimas] > Paraiška > [2].

Redagavimo režime:

Projektai > Projekto nuoroda [Projekto pavadinimas] > Paraiška > mygtukas [Redaguoti] > [2].

Teisės

Žr. skyrių „FF-083-08 Meta duomenų įvedimas/redagavimas/peržiūra – DMS paraiška (modifikavimas)“.

Formos pavyzdys

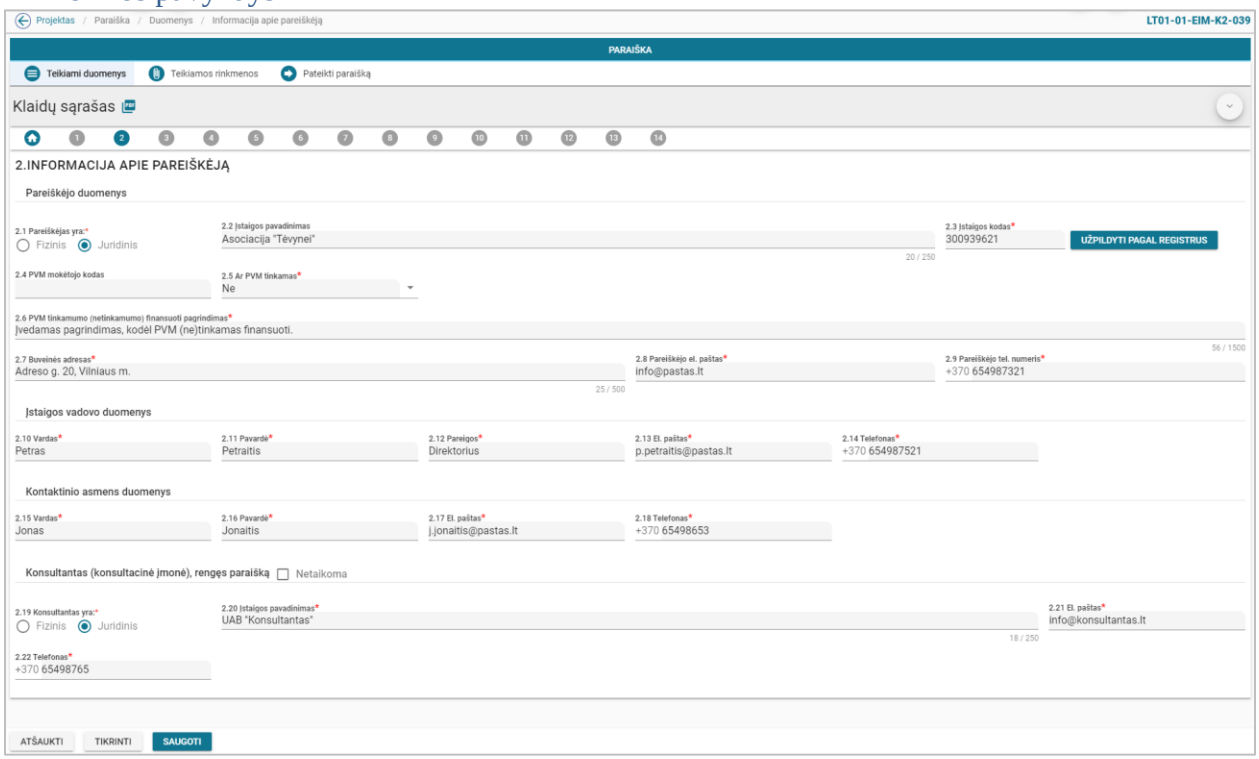

pav. 52 2 lapo "Informacija apie pareiškėją" duomenų redagavimas/ peržiūra – DMS paraiška

Mygtukai

Paraiškos mygtukai žr. skyrių „FF-083-08 Meta duomenų įvedimas/redagavimas/peržiūra – DMS paraiška (modifikavimas)“.

Mygtukas	Aprašymas
Redagavimo režime formos mygtukai	
[Užpildyti pagal registrus]	Skirtas atrinkti įstaigos informaciją (įstaigos pavadinimą, PVM mokėtojo kodą, buveinės adresą), pagal įvestą įstaigos kodą. Jei subjektas rastas registruose, tikrinama įmonės teisinis statusas. Jei statusas yra Bankrutuojantis, Bankrutavęs, Likviduojamas, Išregistruotas, Reorganizuojamas, Pertvarkomas, pateikiamas klaidų sąraše įspėjamasis pranešimas „Įstaigos statusas įmonių registre yra [statuso pavadinimas]“. Registrų duomenimis užpildomi laukai „Įstaigos pavadinimas“, „PVM mokėtojo kodas“ ir „Buveinės adresas“ . Jei subjektas nerastas registruose, pateikiamas įspėjantis pranešimas „Įstaigos kodas nerastas įmonių registre“. *Sąlyga: Lauke „Pareiškėjas yra“ pasirinkta žymimoji akutė „Juridinis“.*

Laukai

Lauko pavadinimas	Aprašymas	Lauko apribojimai
Formos laukai redagavimo režime		

[◉] Pareiškėjas yra	Žymimoji akutė, skirta nurodyti, ar pareiškėjas yra fizinis ar juridinis asmuo.	Žymimoji akutė. Galimi pasirinkimai: „Juridinis“, „Fizinis“. Pagal nutylėjimą pažymėtas „Juridinis“. Privalomas laukas. Redaguojamas laukas.
Įstaigos kodas	Pareiškėjo įstaigos kodas.	9 simbolių įvedimo laukas. Privalomas laukas. Redaguojamas laukas. *Sąlyga: Lauke „Pareiškėjas yra“ pasirinkta žymimoji akutė „Juridinis“.*
Įstaigos pavadinimas	Įstaigos pavadinimas.	250 simbolių įvedimo laukas. Privalomas laukas. Redaguojamas laukas. *Sąlyga: Lauke „Pareiškėjas yra“ pasirinkta žymimoji akutė „Juridinis“.* *Laukas užpildomas pagal įmonių registrą.*
Pareiškėjo vardas	Pareiškėjo vardas.	50 simbolių įvedimo laukas. Privalomas laukas. Redaguojamas laukas. *Sąlyga: Lauke „Pareiškėjas yra“ pasirinkta žymimoji akutė „Fizinis“.*
Pareiškėjo pavardė	Pareiškėjo pavardė.	50 simbolių įvedimo laukas. Privalomas laukas. Redaguojamas laukas. *Sąlyga: Lauke „Pareiškėjas yra“ pasirinkta žymimoji akutė „Fizinis“.*
Pareiškėjo gimimo data	Pareiškėjo gimimo data.	Datos pasirinkimo/įvedimo laukas. Privalomas laukas. Redaguojamas laukas. Datos formatas MMMM-mm-dd *Sąlyga: Lauke „Pareiškėjas yra“ pasirinkta žymimoji akutė „Fizinis“.* *Sąlyga: Pareiškėjas turi būti pilnametis ir nesenesnis nei 120.*
PVM mokėtojo kodas	Pareiškėjo PVM mokėtojo kodas.	12 simbolių įvedimo laukas. Neprivalomas laukas. Redaguojamas laukas. *Laukas užpildomas pagal įmonių registrą.*
Ar PVM tinkamas	Ar PVM tinkamas.	Vienos reikšmės pasirinkimo laukas. Galimos reikšmės: „-“, „Taip“, „Ne“, „Dalinai“. Privalomas laukas. Redaguojamas laukas.
PVM tinkamumo (netinkamumo) finansuoti pagrindimas	PVM tinkamumo (netinkamumo) finansuoti pagrindimas.	1500 simbolių įvedimo laukas. Privalomas laukas. Redaguojamas laukas.
Buveinės adresas	Pareiškėjo buveinės adresas.	500 simbolių įvedimo laukas. Privalomas laukas. Redaguojamas laukas. *Laukas užpildomas pagal įmonių registrą.*
Pareiškėjo el. paštas	Pareiškėjo elektroninis pašto adresas.	150 simbolių įvedimo laukas. Privalomas laukas. Redaguojamas laukas.

		El. pašto formatas x@x.xx
Pareiškėjo tel. numeris	Pareiškėjo telefono numeris.	11 simbolių įvedimo laukas. Privalomas laukas. Redaguojamas laukas. Telefono nr. formatas +370 xxxxxxxxxxx, kur x-skaičiai.
Įstaigos vadovo vardas	Įstaigos vadovo vardas	50 simbolių įvedimo laukas. Privalomas laukas. Redaguojamas laukas. *Sąlyga: Lauke „Pareiškėjas yra“ pasirinkta žymimoji akutė „Juridinis“.*
Įstaigos vadovo pavardė	Įstaigos vadovo pavardė	50 simbolių įvedimo laukas. Privalomas laukas. Redaguojamas laukas. *Sąlyga: Lauke „Pareiškėjas yra“ pasirinkta žymimoji akutė „Juridinis“.*
Įstaigos vadovo pareigos	Įstaigos vadovo pareigos	100 simbolių įvedimo laukas. Privalomas laukas. Redaguojamas laukas. *Sąlyga: Lauke „Pareiškėjas yra“ pasirinkta žymimoji akutė „Juridinis“.*
Įstaigos vadovo el. paštas	Įstaigos vadovo el. paštas	150 simbolių įvedimo laukas. Privalomas laukas. Redaguojamas laukas. El. pašto formatas x@x.xx *Sąlyga: Lauke „Pareiškėjas yra“ pasirinkta žymimoji akutė „Juridinis“.*
Įstaigos vadovo tel. numeris	Įstaigos vadovo tel. numeris	11 simbolių įvedimo laukas. Privalomas laukas. Redaguojamas laukas. Telefono nr. formatas +370 xxxxxxxxxxx, kur x-skaičiai. *Sąlyga: Lauke „Pareiškėjas yra“ pasirinkta žymimoji akutė „Juridinis“.*
Kontaktinio asmens vardas	Kontaktinio asmens vardas.	50 simbolių įvedimo laukas. Privalomas laukas. Redaguojamas laukas. *Sąlyga: Lauke „Pareiškėjas yra“ pasirinkta žymimoji akutė „Juridinis“.*
Kontaktinio asmens pavardė	Kontaktinio asmens pavardė.	50 simbolių įvedimo laukas. Privalomas laukas. Redaguojamas laukas. *Sąlyga: Lauke „Pareiškėjas yra“ pasirinkta žymimoji akutė „Juridinis“.*
Kontaktinio asmens el. paštas	Kontaktinio asmens elektroninis paštas.	150 simbolių įvedimo laukas. Privalomas laukas. Redaguojamas laukas. El. pašto formatas x@x.xx *Sąlyga: Lauke „Pareiškėjas yra“ pasirinkta žymimoji akutė „Juridinis“.*

Kontaktinio asmens tel. numeris	Kontaktinio asmens telefono numeris.	11 simbolių įvedimo laukas. Privalomas laukas. Redaguojamas laukas. Telefono nr. formatas +370 xxxxxxxxxxx, kur x-skaičiai. *Sąlyga: Lauke „Pareiškėjas yra“ pasirinkta žymimoji akutė „Juridinis“.*
[☑] Netaikoma	Žymimasis langelis, skirtas pažymėti konsultanto buvimą/nebuvimą.	Žymimasis langelis. Pagal nutylėjimą pažymėtas. *Sąlyga: jei langelis pažymėtas, tada nerodomi konsultanto laukai:* *- Konsultantas yra;* *-Konsultanto vardas;* *-Konsultanto pavardė;* *-Konsultanto el. paštas;* *-Konsultanto tel. numeris;* *-Konsultanto įstaigos pavadinimas.*
Sąlyga: jei langelis „Netaikoma“ nepažymėtas, tada pildomi konsultanto laukai.		
[◉] Konsultantas yra	Žymimoji akutė, skirta nurodyti, ar pareiškėjas yra fizinis ar juridinis asmuo.	Žymimoji akutė. Galimi pasirinkimai: „Juridinis“, „Fizinis“. Pagal nutylėjimą pažymėtas „Juridinis“. Privalomas laukas. Redaguojamas laukas.
Konsultanto vardas	Konsultanto vardas.	50 simbolių įvedimo laukas. Privalomas laukas. Redaguojamas laukas. *Sąlyga: Lauke „Konsultantas yra“ pasirinkta žymimoji akutė „Fizinis“.*
Konsultanto pavardė	Konsultanto pavardė.	50 simbolių įvedimo laukas. Privalomas laukas. Redaguojamas laukas. *Sąlyga: Lauke „Konsultantas yra“ pasirinkta žymimoji akutė „Fizinis“.*
Konsultanto el. paštas	Konsultanto elektroninis paštas.	150 simbolių įvedimo laukas. Privalomas laukas. Redaguojamas laukas. El. pašto formatas x@x.xx
Konsultanto tel. numeris	Konsultanto telefono numeris.	11 simbolių įvedimo laukas. Privalomas laukas. Redaguojamas laukas. Telefono nr. formatas +370 xxxxxxxxxxx, kur x-skaičiai.
Konsultanto įstaigos pavadinimas	Konsultanto įstaigos pavadinimas.	250 simbolių įvedimo laukas. Privalomas laukas. Redaguojamas laukas. *Sąlyga: Lauke „Konsultantas yra“ pasirinkta žymimoji akutė „Juridinis“.*
Formos laukai peržiūros režime		
Peržiūros režime atvaizduojami laukai yra analogiški paraiškos 2 lapo „Informacija apie pareiškėją“ duomenų redagavimo režime esantiems laukams.		

Susijusios formos, ataskaitos ir procedūros

- Projektų MA: FP-098-00 JA duomenų tikrinimas MMR

5.1.6 FF-086-08 3 lapo "Projekto partneriai" duomenų redagavimas/ peržiūra – DMS paraiška (modifikavimas)

Forma skirta paraiškos 3 lapo „Projekto partneriai“ duomenų redagavimui ir atvaizdavimui.

Navigacija

Peržiūros režime:

Projektai > Projekto nuoroda [Projekto pavadinimas] > Paraiška > [3].

Redagavimo režime:

Projektai > Projekto nuoroda [Projekto pavadinimas] > Paraiška > [3] > mygtukas [Redaguoti].

Teisės

Žr. skyrių „FF-083-08 Meta duomenų įvedimas/redagavimas/peržiūra – DMS paraiška (modifikavimas)“.

Formos pavyzdys

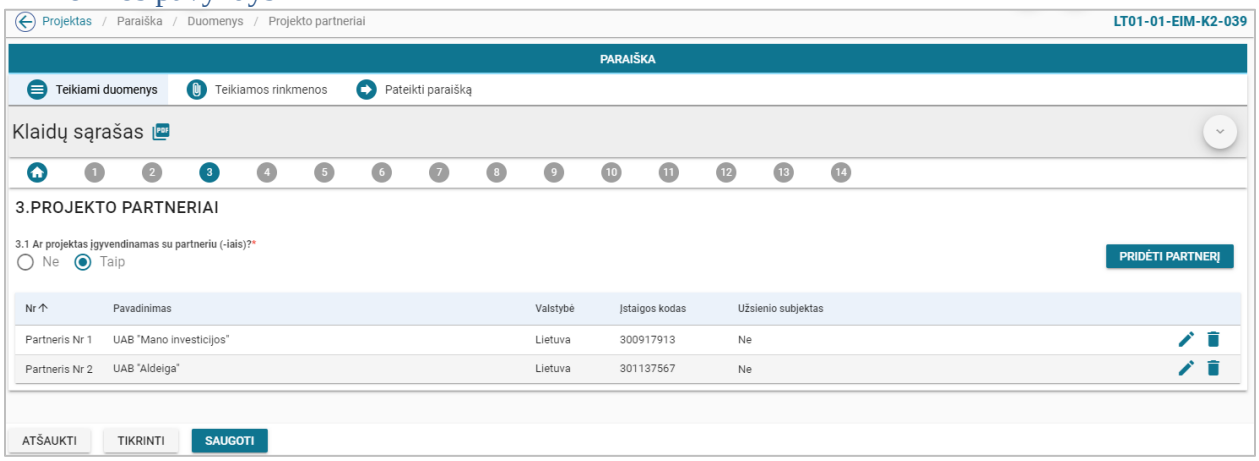

pav. 53 3 lapo "Projekto partneriai" duomenų redagavimas/ peržiūra – DMS paraiška

Mygtukai

Paraiškos mygtukai žr. skyrių „FF-083-08 Meta duomenų įvedimas/redagavimas/peržiūra – DMS paraiška (modifikavimas)“.

Mygtukas	Aprašymas
Peržiūros režime formos mygtukai	
Lentelės mygtukai	
[ ]	Skirtas peržiūrėti partnerio duomenis, t.y. atidaro partnerių duomenų peržiūros formą.

Redagavimo režime formos mygtukai	
[Pridėti partnerį]	Skirtas pridėti partnerį paraiškoje. *Sąlyga: rodomas, kai laukas „Ar projektas įgyvendinamas su partneriu (-iais)“ pažymėtas „Taip“.*
Lentelės mygtukai	
[ ]	Skirtas atidaryti partnerio duomenų formą redagavimo režime.
[ ]	Skirtas pašalinti partnerį. Paspaudus mygtuką, rodomas pranešimas „Ar tikrai norite pašalinti partnerį [partnerio vardas pavardė/įstaigos pavadinimas]?“ su mygtukais [Tęsti] ir [Atšaukti].

Laukai

Lauko pavadinimas	Aprašymas	Lauko apribojimai
Formos laukai redagavimo režime		
[ ] Ar projektas įgyvendinamas su partneriu (-iais)	Žymimoji akutė, skirta nurodyti, ar projektas įgyvendinamas su partneriais.	Žymimoji akutė. Galimi pasirinkimai: „Taip“, „Ne“. Pagal nutylėjimą pažymėta „Ne“. Privalomas laukas. Redaguojamas laukas.
Partnerių lentelė *Sąlyga: lentelė rodoma, kai lauke „Ar projektas įgyvendinamas su partneriu (-iais)“ pažymėta „Taip“.*		
Nr.	Partnerio numeris.	Atvaizdavimo laukas. *Sąlyga: Rodoma „Partneris n“, kur n – skaičius.*
Pavadinimas	Juridinio partnerio pavadinimas, o fizinio vardas ir pavardė.	Atvaizdavimo laukas.
Valstybė	Partnerio valstybė.	Atvaizdavimo laukas.
Įstaigos kodas	Partnerio įstaigos kodas.	Atvaizdavimo laukas.
Užsienio subjektas	Ar partneris užsienio subjektas.	Atvaizdavimo laukas.
Formos laukai peržiūros režime		
Peržiūros režime atvaizduojami laukai yra analogiški paraiškos 3 lapo „Projekto partneriai“ duomenų redagavimo režime esantiems laukams.		

Susijusios formos, ataskaitos ir procedūros

- FF-099-08 Partnerio duomenų įvedimas/redagavimas/peržiūra – DMS paraiška (modifikavimas).

5.1.7 FF-099-08 Partnerio duomenų įvedimas/redagavimas/peržiūra – DMS paraiška (modifikavimas)

Modalinė forma skirta partnerio duomenų įvedimui, redagavimui ir atvaizdavimui.

Navigacija

Peržiūros režime:

Projektai > projekto nuoroda [Projekto pavadinimas] > Paraiška > [ ] > ties lentelės įrašu mygtukas [ ].

Įvedimo režime:

Projektai > projekto nuoroda [Projekto pavadinimas] > Paraiška > [3] > mygtukas [Redaguoti] > mygtukas [Pridėti partnerį].

Redagavimo režime:

Projektai > projekto nuoroda [Projekto pavadinimas] > Paraiška > [3] > mygtukas [Redaguoti] > ties lentelės įrašu mygtukas [✎].

Teisės

Žr. skyrių „FF-083-08 Meta duomenų įvedimas/redagavimas/peržiūra – DMS paraiška (modifikavimas)“.

Formos pavyzdys

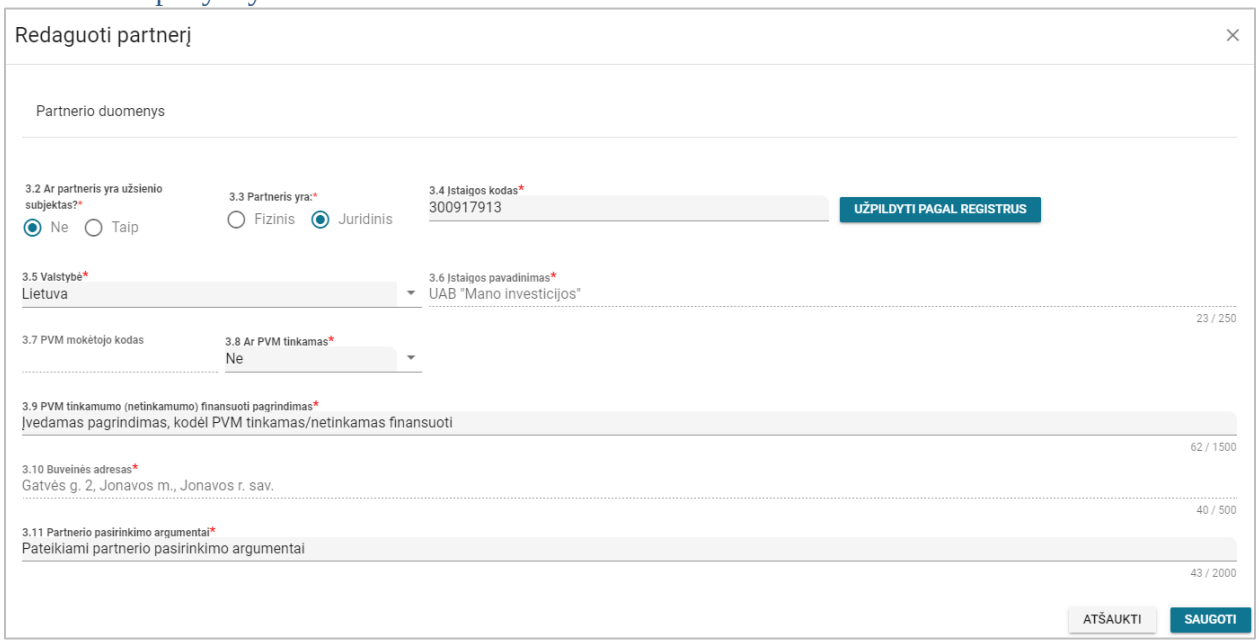

pav. 54 Partnerio duomenų įvedimas/redagavimas/peržiūra – DMS paraiška

Mygtukai

Mygtukas	Aprašymas
Įvedimo/redagavimo režime formos mygtukai	
[Užpildyti pagal registrus]	Skirtas atrinkti įstaigos informaciją (įstaigos pavadinimą, PVM mokėtojo kodą, buveinės adresą), pagal įvestą įstaigos kodą. Jei subjektas rastas registruose, tikrinama įmonės teisinis statusas. Jei statusas yra Bankrutuojantis, Bankrutavęs, Likviduojamas, Išregistruotas, Reorganizuojamas, Pertvarkomas, pateikiamas klaidų sąraše įspėjamasis pranešimas „Įstaigos statusas įmonių registre yra [statuso pavadinimas]“. Registrų duomenimis užpildomi laukai „Įstaigos pavadinimas“, „PVM mokėtojo kodas“ ir „Buveinės adresas“ . Jei subjektas nerastas registruose, pateikiamas įspėjantis pranešimas „Įstaigos kodas nerastas įmonių registre“.

	Sąlyga: Lauke „Pareiškėjas yra“ pasirinkta žymimoji akutė „Juridinis“.
[Saugoti]	Skirtas išsaugoti įvesto partnerio duomenims.
[Atšaukti] arba [✕]	Skirtas atšaukti duomenų pakeitimus.

Laukai

Lauko pavadinimas	Aprašymas	Lauko apribojimai
Formos laukai įvedimo/redagavimo režime		
[◉] Ar partneris yra užsienio subjektas	Žymimoji akutė, skirta nurodyti, ar partneris yra užsienio subjektas.	Žymimoji akutė. Galimi pasirinkimai: „Taip“, „Ne“. Pagal nutylėjimą pažymėta „Ne“. Privalomas laukas. Redaguojamas laukas.
[◉] Partneris yra	Žymimoji akutė, skirta nurodyti, ar partneris yra fizinis ar juridinis asmuo.	Žymimoji akutė. Galimi pasirinkimai: „Juridinis“, „Fizinis“. Pagal nutylėjimą pažymėtas „Juridinis“. Privalomas laukas. Redaguojamas laukas.
Įstaigos kodas	Partnerio įstaigos kodas	9 simbolių įvedimo laukas. Privalomas laukas. Redaguojamas laukas. *Sąlyga: Lauke „Partneris yra“ pasirinkta žymimoji akutė „Juridinis“.*
Įstaigos pavadinimas	Partnerio įstaigos pavadinimas	250 simbolių įvedimo laukas. Privalomas laukas. Redaguojamas laukas. *Sąlyga: Lauke „Partneris yra“ pasirinkta žymimoji akutė „Juridinis“.* *Sąlyga: Laukas užpildomas pagal įmonių registrą.* *Sąlyga: Jei lauke „Ar partneris yra užsienio subjektas“ pažymėta „Taip“, laukas nepildomas pagal įmonių registrą,.*
Valstybė	Partnerio valstybė.	Vienos reikšmės pasirinkimo laukas iš klasifikatoriaus grupės „Valstybė“ reikšmių. Privalomas laukas. Redaguojamas laukas. *Sąlyga: Lauke „Ar partneris yra užsienio subjektas“ pasirinkta žymimoji akutė „Ne“, laukas „Valstybė“ pagal nutylėjimą užpildoma reikšme „Lietuvos Respublika”.*
PVM mokėtojo kodas	Pareiškėjo PVM mokėtojo kodas	12 simbolių įvedimo laukas. Neprivalomas laukas. Redaguojamas laukas. *Sąlyga :Laukas užpildomas pagal įmonių registrą.*
Ar PVM tinkamas	Ar PVM tinkamas	Vienos reikšmės pasirinkimo laukas. Galimos reikšmės: „Taip“, „Ne“, „Dalinai“. Privalomas laukas. Redaguojamas laukas.

PVM tinkamumo (netinkamumo) finansuoti pagrindimas	PVM tinkamumo (netinkamumo) finansuoti pagrindimas	1500 simbolių įvedimo laukas. Privalomas laukas. Redaguojamas laukas.
Buveinės adresas	Partnerio buveinės adresas	500 simbolių įvedimo laukas. Privalomas laukas. Redaguojamas laukas. *Sąlyga: Laukas užpildomas pagal įmonių registrą.*
Partnerio pasirinkimo argumentai	Partnerio pasirinkimo ir jo indelio į projektą pagrindimo informacija.	2000 simbolių įvedimo laukas. Privalomas laukas. Redaguojamas laukas.
Partnerio vardas	Partnerio vardas	50 simbolių įvedimo laukas. Privalomas laukas. Redaguojamas laukas. *Sąlyga: Lauke „Partneris yra“ pasirinkta žymimoji akutė „Fizinis“.*
Partnerio pavardė	Partnerio pavardė	50 simbolių įvedimo laukas. Privalomas laukas. Redaguojamas laukas. *Sąlyga: Lauke „Partneris yra“ pasirinkta žymimoji akutė „Fizinis“.*
Partnerio gimimo data	Partnerio gimimo data	Datos pasirinkimo/įvedimo laukas. Privalomas laukas. Redaguojamas laukas. Datos formatas MMMM-mm-dd *Sąlyga: Lauke „Partneris yra“ pasirinkta žymimoji akutė „Fizinis“.* *Sąlyga: Partneris turi būti pilnametis ir nesenesnis nei 120.*
Formos laukai peržiūros režime		
Peržiūros režime atvaizduojami laukai yra analogiški Partnerio duomenų įvedimo/redagavimo režime esantiems laukams.		

Susijusios formos, ataskaitos ir procedūros

- NORIS projektų MA: FP-098-00 JA duomenų tikrinimas MMR

5.1.8 FF-087-08 4 lapo "Projekto aprašymas" duomenų redagavimas/ peržiūra – DMS paraiška (modifikavimas)

Forma skirta paraiškos 4 lapo „Projekto aprašymas“ duomenų redagavimui ir atvaizdavimui.

Navigacija

Peržiūros režime:

Projektai > Projekto nuoroda [Projekto pavadinimas] > Paraiška > [4]

Redagavimo režime:

Projektai > Projekto nuoroda [Projekto pavadinimas] > Paraiška > [4] > mygtukas [Redaguoti].

Teisės

Žr. skyrių „FF-083-08 Meta duomenų įvedimas/redagavimas/peržiūra – DMS paraiška (modifikavimas)“.

Formos pavyzdys

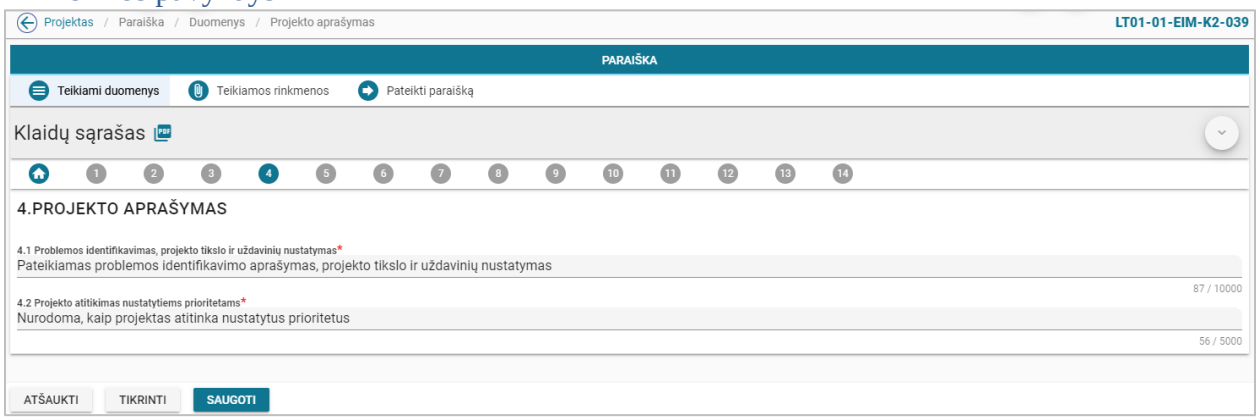

pav. 55 4 lapo "Projekto aprašymas" duomenų redagavimas/ peržiūra – DMS paraiška

Mygtukai

Paraiškos mygtukai žr. skyrių „FF-083-08 Meta duomenų įvedimas/redagavimas/peržiūra – DMS paraiška (modifikavimas)“.

Laukai

Lauko pavadinimas	Aprašymas	Lauko apribojimai
Formos laukai redagavimo režime		
Problemos identifikavimas, projekto tikslo ir uždavinių nustatymas	Problemos identifikavimas, projekto tikslo ir uždavinių nustatymo aprašas	10000 simbolių įvedimo laukas. Privalomas laukas. Redaguojamas laukas.
Projekto atitikimas nustatytiems prioritetams	Projekto atitikimas nustatytiems prioritetams aprašas	5000 simbolių įvedimo laukas. Privalomas laukas. Redaguojamas laukas.
Formos laukai peržiūros režime		
Peržiūros režime atvaizduojami laukai yra analogiški paraiškos 4 lapo „Projekto aprašymas“ duomenų redagavimo režime esantiems laukams.		

5.1.9 FF-088-08 5 lapo "Stebėsenos rodikliai" duomenų redagavimas/ peržiūra – DMS paraiška (modifikavimas)

Forma skirta paraiškos 5 lapo „Stebėsenos rodikliai“ duomenų redagavimui ir atvaizdavimui.

Navigacija

Peržiūros režime:

Projektai > Projekto nuoroda [Projekto pavadinimas] > Paraiška > [5].

Redagavimo režime:

Projektai > Projekto nuoroda [Projekto pavadinimas] > Paraiška > [5] > mygtukas [Redaguoti].

Teisės

Žr. skyrių „FF-083-08 Meta duomenų įvedimas/redagavimas/peržiūra – DMS paraiška (modifikavimas)“.

Formos pavyzdys

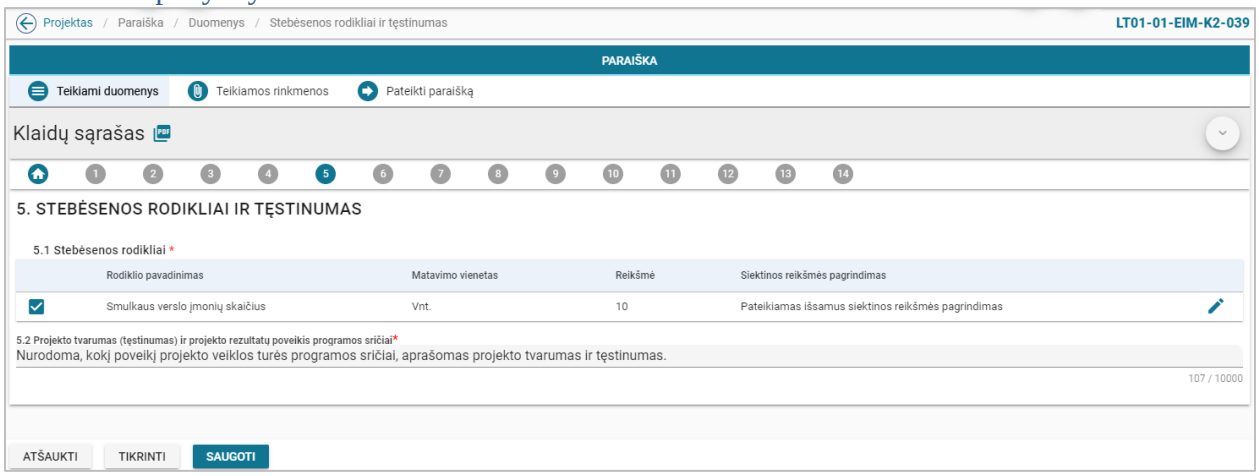

pav. 56 5 lapo "Stebėsenos rodikliai" duomenų redagavimas/ peržiūra – DMS paraiška

Mygtukai

Paraiškos mygtukai žr. skyrių „FF-083-08 Meta duomenų įvedimas/redagavimas/peržiūra – DMS paraiška (modifikavimas)“.

Mygtukas	Aprašymas
Peržiūros režime formos mygtukai	
Lentelės „Stebėsenos rodikliai“ mygtukai	
[ ]	Skirtas peržiūrėti stebėsenos rodiklio duomenis, t.y. atidaro stebėsenos rodiklių duomenų peržiūros formą.
Redagavimo režime formos mygtukai	
Lentelės „Stebėsenos rodikliai“ mygtukai	
[ ]	Skirtas atidaryti stebėsenos rodiklio formą redagavimo režime.

Laukai

Lauko pavadinimas	Aprašymas	Lauko apribojimai

Sąlyga: Lentelėje „Stebėsenos rodikliai“ rodomi tokie rodikliai, kurie buvo nurodyti prie tos priemonės (rezultato, projekto „TF“ atveju) arba kvietimo (projekto „K“ atveju).		
Formos laukai redagavimo režime		
Projekto tvarumas (tęstinumas) ir projekto rezultatų poveikis programos sričiai	Projekto tvarumas (tęstinumas) ir projekto rezultatų poveikis programos sričiai	10000 simbolių įvedimo laukas. Privalomas laukas. Redaguojamas laukas.
Lentelė „Stebėsenos rodikliai“		
[☑]	Žymimasis langelis, skirtas pasirinktam stebėsenos rodikliui pažymėti. Redaguojamas laukas. *Sąlyga: Įvedus rodiklio reikšmę ar reikšmės pagrindimą požymis uždedamas automatiškai.*	
Stebėsenos rodiklio pavadinimas	Rodiklio pavadinimas.	Atvaizdavimo laukas.
Matavimo vienetas	Matavimo vienetas.	Atvaizdavimo laukas.
Reikšmė	Rodiklio reikšmė.	Atvaizdavimo laukas.
Siektinos reikšmės pagrindimas	Rodiklio siektinos reikšmės pagrindas	Atvaizdavimo laukas.
Formos laukai peržiūros režime		
Peržiūros režime atvaizduojami laukai yra analogiški paraiškos 5 lapo „Stebėsenos rodikliai“ duomenų redagavimo režime esantiems laukams.		

Susijusios formos, ataskaitos ir procedūros

- FF-144-08 Stebėsenos rodiklio redagavimas – DMS paraiška (modifikavimas)

5.1.10 FF-144-08 Stebėsenos rodiklio redagavimas – DMS paraiška (modifikavimas)

Modalinė forma skirta stebėsenos rodiklio duomenų redagavimui ir atvaizdavimui.

Navigacija

Peržiūros režime:

Projektai > Projekto nuoroda [Projekto pavadinimas] > Paraiška > [5] > ties lentelės įrašu mygtukas [👁].

Redagavimo režime:

Projektai > Projekto nuoroda [Projekto pavadinimas] > Paraiška > [5] > mygtukas [Redaguoti] > ties lentelės įrašu mygtukas [✎].

Teisės

Žr. skyrių „FF-083-08 Meta duomenų įvedimas/redagavimas/peržiūra – DMS paraiška (modifikavimas)“.

Formos pavyzdys

pav. 57 Stebėsenos rodiklio redagavimas – DMS paraiška

Mygtukai

Mygtukas	Aprašymas
Įvedimo/redagavimo režime formos mygtukai	
[Saugoti]	Skirtas išsaugoti stebėsenos rodiklio duomenims.
[Atšaukti] arba [×]	Skirtas atšaukti duomenų pakeitimus.

Laukai

Lauko pavadinimas	Aprašymas	Lauko apribojimai
Formos laukai įvedimo/redagavimo režime		
Stebėsenos rodiklio pavadinimas	Rodiklio pavadinimas.	Atvaizdavimo laukas.
Matavimo vienetas	Matavimo vienetas.	Atvaizdavimo laukas.
Reikšmė	Rodiklio reikšmė.	Realaus skaičiaus įvedimo laukas. Sumos formatas 8,2 Privalomas laukas. Redaguojamas laukas.
Siektinos reikšmės pagrindimas	Rodiklio siektinos reikšmės pagrindas	2000 simbolių įvedimo laukas. Privalomas laukas. Redaguojamas laukas.
Formos laukai peržiūros režime		
Peržiūros režime atvaizduojami laukai yra analogiški Stebėsenos rodiklio duomenų redagavimo režime esantiems laukams.		

5.1.11 FF-089-08 6 lapo "Įgyvendinimo vieta ir grupė" duomenų redagavimas/ peržiūra – DMS paraiška (modifikavimas)

Forma skirta paraiškos 6 lapo „Įgyvendinimo vieta ir grupė“ duomenų redagavimui ir atvaizdavimui.

Navigacija

Peržiūros režime:

Projektai > Projekto nuoroda [Projekto pavadinimas] > Paraiška > [6].

Redagavimo režime:

Projektai > Projekto nuoroda [Projekto pavadinimas] > Paraiška > [6] > mygtukas [Redaguoti].

Teisės

Žr. skyrių „FF-083-08 Meta duomenų įvedimas/redagavimas/peržiūra – DMS paraiška (modifikavimas)“.

Formos pavyzdys

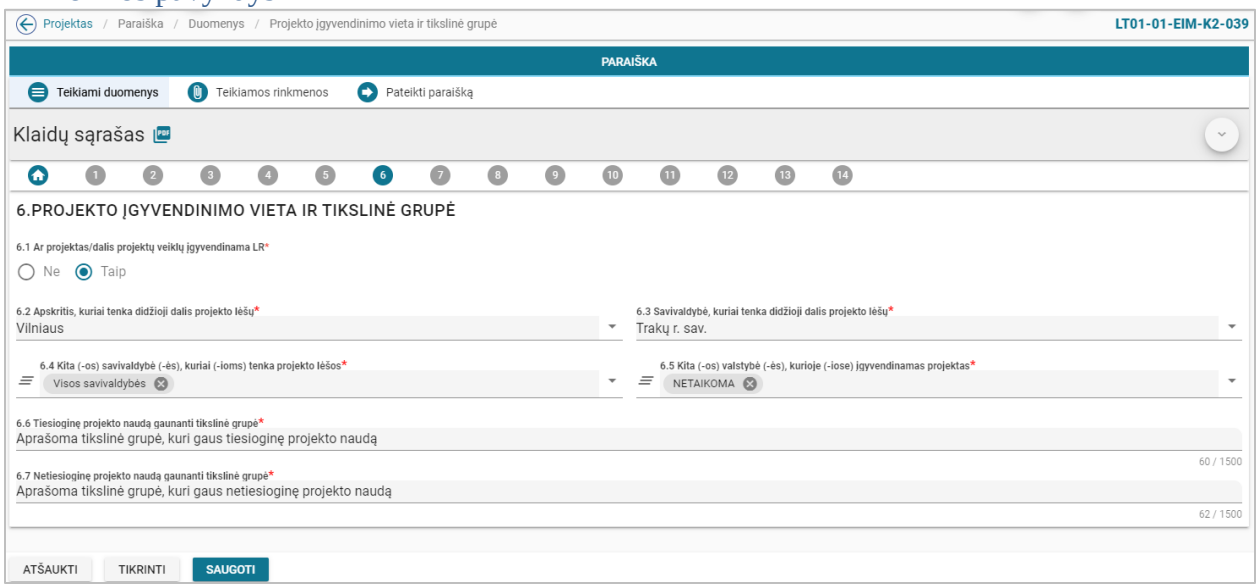

pav. 58 6 lapo "Įgyvendinimo vieta ir grupė" duomenų redagavimas/ peržiūra – DMS paraiška

Mygtukai

Paraiškos mygtukai žr. skyrių „FF-083-08 Meta duomenų įvedimas/redagavimas/peržiūra – DMS paraiška (modifikavimas)“.

Laukai

Lauko pavadinimas	Aprašymas	Lauko apribojimai
Formos laukai redagavimo režime		
[◉] Ar projektas/dalis projektų veiklų įgyvendinama LR.	Žymimoji akutė, skirta nurodyti, ar projektas/dalis projektų veiklų įgyvendinamas Lietuvos Respublikoje.	Žymimoji akutė. Galimi pasirinkimai: „Taip“, „Ne“. Pagal nutylėjimą pažymėtas „Taip“. Privalomas laukas. Redaguojamas laukas.
Apskritis, kuriai tenka didžioji dalis projekto lėšų.	Apskritis, kuriai tenka didžioji dalis projekto lėšų	Vienos reikšmės pasirinkimo laukas iš klasifikatoriaus sąrašo „Apskritis“. Privalomas laukas. Redaguojamas laukas.

		Sąlyga: Lauke „Ar projektas/dalis projektų veiklų įgyvendinama LR“ pasirinkta žymimoji akutė „Taip“.
Savivaldybė, kuriai tenka didžioji dalis projekto lėšų.	Savivaldybė, kuriai tenka didžioji dalis projekto lėšų.	Vienos reikšmės pasirinkimo laukas iš klasifikatoriaus sąrašo „Savivaldybė“. Privalomas laukas. Redaguojamas laukas. *Sąlyga: Lauke „Ar projektas/dalis projektų veiklų įgyvendinama LR“ pasirinkta žymimoji akutė „Taip“.* *Sąlyga: Šiame lauke pateikiamos reikšmės pagal pasirinkto lauko „Apskritis, kuriai tenka didžioji dalis projekto lėšų“ reikšmę.*
Kita (-os) savivaldybė (-ės) kuriai (-ioms) tenka projekto lėšos.	Kita (-os) savivaldybė (-ės) kuriai (-ioms) tenka projekto lėšos.	Kelių reikšmių pasirinkimo laukas iš klasifikatoriaus sąrašo „Savivaldybė“. Privalomas laukas. Redaguojamas laukas. *Sąlyga: Lauke „Ar projektas/dalis projektų veiklų įgyvendinama LR“ pasirinkta žymimoji akutė „Taip“.* *Sąlyga: Savivaldybių sąraše yra laukas „NETAIKOMA“ “(pirmas pasirinkimo laukas sąraše). ir visas Lietuvos savivaldybių sąrašas.* *Sąlyga: „Savivaldybė, kuriai tenka didžioji dalis projekto lėšų“ reikšmė negali sutapti su „Kita (-os) savivaldybė (-ės) kuriai (-ioms) tenka projekto lėšos“ lauke nurodyta reikšme.*
Kita (-os) valstybė (-ės), kurioje (-iose) kurioje įgyvendinamas projektas.	Kita (-os) valstybė (-ės), kurioje (-iose) įgyvendinamas projektas.	Kelių reikšmių pasirinkimo laukas iš klasifikatoriaus sąrašo „Valstybė“. Privalomas laukas. Redaguojamas laukas. *Sąlyga: Valstybių sąraše yra laukas „NETAIKOMA“(pirmas pasirinkimo laukas sąraše).*
Tiesioginę projekto naudą gaunanti tikslinė grupė.	Tiesioginę projekto naudą gaunanti tikslinė grupė.	1500 simbolių įvedimo laukas. Privalomas laukas. Redaguojamas laukas.
Netiesioginę projekto naudą gaunanti tikslinė grupė.	Netiesioginę projekto naudą gaunanti tikslinė grupė.	1500 simbolių įvedimo laukas. Privalomas laukas. Redaguojamas laukas.
Formos laukai peržiūros režime		
Peržiūros režime atvaizduojami laukai yra analogiški paraiškos 6 lapo „Įgyvendinimo vieta ir grupė“ duomenų redagavimo režime esantiems laukams.		

5.1.12 FF-090-04 7 lapo "Projekto loginis pagrindimas" duomenų redagavimas/ peržiūra – DMS paraiška (modifikavimas)

Forma skirta paraiškos 7 lapo „Projekto loginis pagrindimas“ duomenų redagavimui ir atvaizdavimui.

Navigacija

Peržiūros režime:

Projektai > Projekto nuoroda [Projekto pavadinimas] > Paraiška > [7].

Redagavimo režime:

Projektai > Projekto nuoroda [Projekto pavadinimas] > Paraiška > [7] > mygtukas [Redaguoti].

Teisės

Žr. skyrių „FF-083-08 Meta duomenų įvedimas/redagavimas/peržiūra – DMS paraiška (modifikavimas)“.

Formos pavyzdys

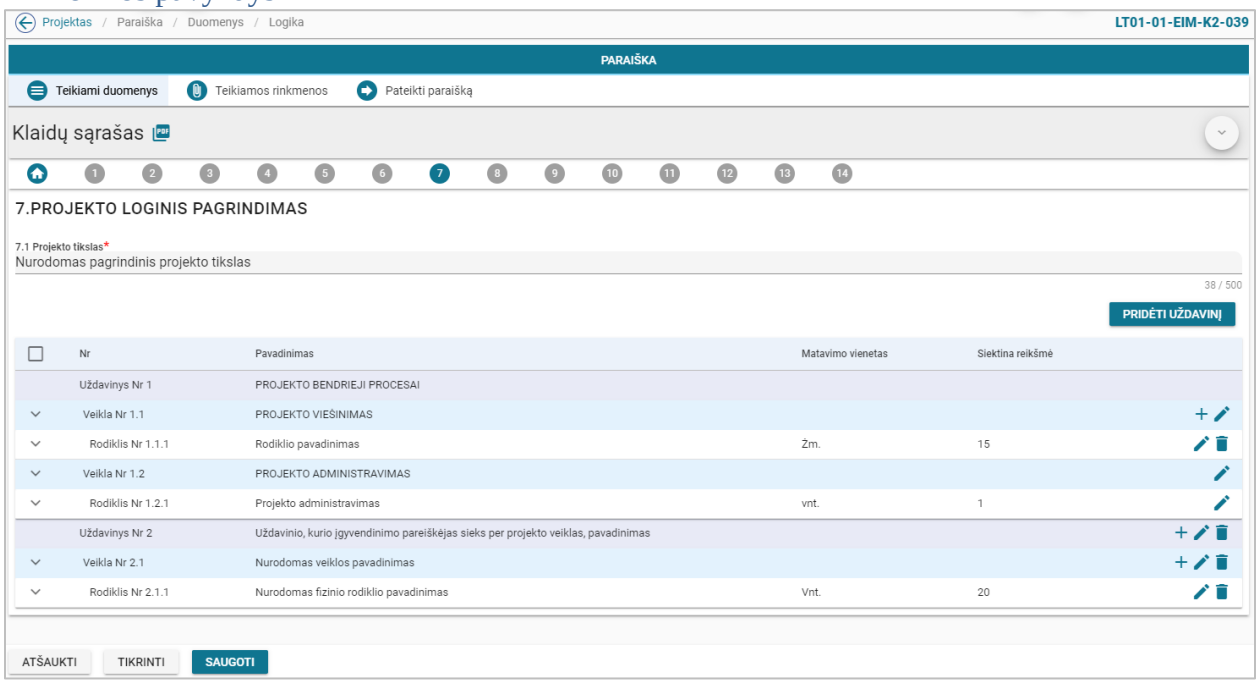

pav. 59 7 lapo "Projekto loginis pagrindimas" duomenų redagavimas/ peržiūra – DMS paraiška

Mygtukai

Paraiškos mygtukai žr. skyrių „FF-083-08 Meta duomenų įvedimas/redagavimas/peržiūra – DMS paraiška (modifikavimas)“.

Mygtukas	Aprašymas
Peržiūros režime formos mygtukai	
Lentelės mygtukai	
[👁] (ties uždavinio, veiklos ir rodiklio eilute)	Skirtas peržiūrėti uždavinio, veiklos ir fizinio rodiklio duomenis.
(Lentelės 1 stulpelyje)	Skirtas išskleisti/sutraukti veiklų ir fizinio rodiklių aprašymams ir pagrindimams.

[☑]	
(Lentelės 1 stulpelyje) [⌄] [^] (ties veiklos arba rodiklio eilute)	Skirtas išskleisti/sutraukti vienos veiklos arba fizinio rodiklio pagrindimą.
Redagavimo režime formos mygtukai	
[Pridėti uždavinį]	Skirtas pridėti uždavinį. *Sąlyga: Paraiškai pridėti galima iki 3 uždavinių.*
Lentelės mygtukai	
[+] (ties uždavinio arba veiklos eilute)	Skirtas pridėti uždaviniui veiklą arba veiklai fizinį rodiklį. *Sąlyga: Papildomų veiklų prie „Uždavinys Nr. 1“ pridėti negalima.* *Sąlyga: Papildomų rodiklių prie „Veikla Nr. 1.2“ pridėti negalima.*
[✎] (ties uždavinio, veiklos ir rodiklio eilute)	Skirtas redaguoti uždavinio, veiklos arba fizinio rodiklio duomenims. *Sąlyga: Uždavinio „Uždavinys Nr. 1“ redaguoti negalima.*
[🗑] (ties uždavinio, veiklos ir rodiklio eilute)	Skirtas pašalinti eilutę. - Jei šalinamas fizinis rodiklis: paspaudus mygtuką, rodomas įspėjamasis pranešimas „Ar tikrai norite pašalinti fizinį rodiklį [fizinio rodiklio numeris ir pavadinimas] su mygtukais [Tęsti] ir [Atšaukti]. Paspaudus mygtuką [Tęsti], pašalinamas fizinis rodiklis. Jei fiziniam rodikliui grafike nurodyta trukmė, tada įrašas nepašalinamas ir rodomas pranešimas „Fizinio rodiklio pašalinti negalima, nes grafike jam yra nurodyta trukmė.“ Jei fiziniam rodikliui nurodytos išlaidos, tada įrašas nepašalinamas ir rodomas pranešimas „Fizinio rodiklio pašalinti negalima, nes jam suplanuotos išlaidos.“ - Jei šalinama veikla: paspaudus mygtuką, rodomas pranešimas „Ar tikrai norite pašalinti veiklą [veiklos numeris ir pavadinimas] su mygtukais [Tęsti] ir [Atšaukti]. Paspaudus mygtuką [Tęsti], pašalinama veikla. Jei veikla turi rodiklių, tada įrašas nepašalinamas ir rodomas pranešimas „Veiklos pašalinti negalima, nes ji yra susijusi su fiziniais rodikliais“. - Jei šalinamas uždavinys: paspaudus mygtuką, rodomas pranešimas „Ar tikrai norite pašalinti uždavinį [uždavinio numeris ir pavadinimas] su mygtukais [Tęsti] ir [Atšaukti]. Paspaudus mygtuką [Tęsti], pašalinamas uždavinys. Jei uždavinys turi veiklų, tada įrašas nepašalinamas ir rodomas pranešimas „Uždavinio pašalinti negalima, nes jis yra susijęs su veiklomis.“ *Sąlyga: Uždavinio „Uždavinys Nr. 1“ pašalinti negalima.* *Sąlyga: Veiklos „Veikla Nr. 1.1“ pašalinti negalima.* *Sąlyga: Veiklos „Veikla Nr. 1.2“ pašalinti negalima.* *Sąlyga: Rodiklio „Rodiklis Nr. 1.2.1“ pašalinti negalima.*
(Lentelės 1 stulpelyje) [☑]	Skirtas išskleisti/sutraukti veiklų ir fizinio rodiklių aprašymams ir pagrindimams.
(Lentelės 1 stulpelyje) [⌄] [^] (ties veiklos arba rodiklio eilute)	Skirtas išskleisti/sutraukti vienos veiklos arba fizinio rodiklio pagrindimą.

Laukai

Lauko pavadinimas	Aprašymas	Lauko apribojimai
Formos laukai redagavimo režime		
Projekto tikslas	Nurodomas projekto tikslas, apibrėžiant pagrindinę projekto idėją.	500 simbolių įvedimo laukas. Privalomas laukas. Redaguojamas laukas.

Lentelės laukai		
Nr.	Numeriai: Uždavinys Nr.x, *kur x – uždavinio numeris;* Veikla Nr.x.y, *kur x – uždavinio numeris, y - veiklos numeris;* Rodiklis Nr.x.y.z, *kur x – uždavinio numeris, y – veiklos numeris, z – rodiklio numeris.*	Atvaizdavimo laukas.
Pavadinimas	Pavadinimas: Uždavinio pavadinimas; Veiklos pavadinimas; Fizinio rodiklio pavadinimas.	Atvaizdavimo laukas. *Sąlyga: Uždavinys Nr. 1 visada atvaizduojamas „PROJEKTO BENDRIEJI PROCESAI“.* *Sąlyga: Veikla Nr. 1.1 visada atvaizduojama „PROJEKTO VIEŠINIMAS“.* *Sąlyga: Veikla Nr. 1.2 visada atvaizduojama „PROJEKTO ADMINISTRAVIMAS“.* *Sąlyga: Rodiklis Nr. 1.2.1 visada atvaizduojamas „Projekto administravimas“, matavimo vienetas „vnt.“ Siektina reikšmė „1“ (duomenis galima redaguoti).*
Matavimo vienetas	Fizinio rodiklio matavimo vienetas.	Atvaizdavimo laukas.
Siektina reikšmė	Fizinio rodiklio siektina reikšmė.	Atvaizdavimo laukas.
Formos laukai peržiūros režime		
Peržiūros režime atvaizduojami laukai yra analogiški paraiškos 7 lapo „Projekto loginis pagrindimas“ duomenų redagavimo režime esantiems laukams.		

Susijusios formos, ataskaitos ir procedūros

- FF-100-04 Uždavinio duomenų įvedimas/redagavimas/peržiūra – DMS paraiška (modifikavimas);
- FF-101-04 Veiklos duomenų įvedimas/redagavimas/peržiūra – DMS paraiška (modifikavimas);
- FF-102-04 Veiklos rodiklio duomenų įvedimas/redagavimas/peržiūra – DMS paraiška (modifikavimas).

5.1.13 FF-100-04 Uždavinio duomenų įvedimas/redagavimas/peržiūra – DMS paraiška (modifikavimas)

Modalinė forma skirta uždavinio duomenų įvedimui, redagavimui ir atvaizdavimui.

Navigacija

Peržiūros režime:

Projektai > Projekto nuoroda [Projekto pavadinimas] > Paraiška > [7] > ties lentelės įrašu „Uždavinys“ mygtukas [ ].

Įvedimo režime:

Projektai > Projekto nuoroda [Projekto pavadinimas] > Paraiška > [7] > mygtukas [Redaguoti] > mygtukas [Pridėti uždavinį].

Redagavimo režime:

Projektai > Projekto nuoroda [Projekto pavadinimas] > Paraiška > [7] > mygtukas [Redaguoti] > ties lentelės įrašu „Uždavinys“ mygtukas [✎].

Teisės

Žr. skyrių „FF-083-08 Meta duomenų įvedimas/redagavimas/peržiūra – DMS paraiška (modifikavimas)“.

Formos pavyzdys

pav. 60 Uždavinio duomenų įvedimas/redagavimas/peržiūra – DMS paraiška

Mygtukai

Mygtukas	Aprašymas
Įvedimo/redagavimo režime formos mygtukai	
[Saugoti]	Skirtas išsaugoti uždavinio duomenims.
[Atšaukti] arba [✕]	Skirtas atšaukti duomenų pakeitimus.

Laukai

Lauko pavadinimas	Aprašymas	Lauko apribojimai
Formos laukai įvedimo/redagavimo režime		
Uždavinys	Uždavinio pavadinimas.	500 simbolių įvedimo laukas. Privalomas laukas. Redaguojamas laukas. *Sąlyga: Uždavinys Nr. 1 visada atvaizduojamas „PROJEKTO BENDRIEJI PROCESAI“ – neredaguojamas laukas.*
Formos laukai peržiūros režime		
Peržiūros režime atvaizduojami laukai yra analogiški Uždavinio duomenų įvedimo/redagavimo režime esantiems laukams.		

5.1.14 FF-101-04 Veiklos duomenų įvedimas/redagavimas/peržiūra – DMS paraiška (modifikavimas)

Modalinė forma skirta veiklos duomenų įvedimui, redagavimui ir atvaizdavimui.

Navigacija

Peržiūros režime:

Projektai > Projekto nuoroda [Projekto pavadinimas] > Paraiška > [7] > ties lentelės įrašu „Veikla“ mygtukas [ ].

Įvedimo režime:

Projektai > Projekto nuoroda [Projekto pavadinimas] > Paraiška > [7] > mygtukas [Redaguoti] > ties lentelės įrašu „Uždavinys“ mygtukas [+] (pridėti veiklą).

Redagavimo režime:

Projektai > Projekto nuoroda [Projekto pavadinimas] > Paraiška > [7] > mygtukas [Redaguoti] > ties lentelės įrašu „Veikla“ mygtukas [ ].

Teisės

Žr. skyrių „FF-083-08 Meta duomenų įvedimas/redagavimas/peržiūra – DMS paraiška (modifikavimas)“.

Formos pavyzdys

pav. 61 Veiklos duomenų įvedimas/redagavimas/peržiūra – DMS paraiška

Mygtukai

Mygtukas	Aprašymas
Įvedimo/redagavimo režime formos mygtukai	
[Saugoti]	Skirtas išsaugoti veiklos duomenims.
[Atšaukti] arba [×]	Skirtas atšaukti duomenų pakeitimus.

Laukai

Lauko pavadinimas	Aprašymas	Lauko apribojimai
Formos laukai įvedimo/redagavimo režime		

Veiklos pavadinimas	Veiklos pavadinimas.	500 simbolių įvedimo laukas. Privalomas laukas. Redaguojamas laukas. *Sąlyga: Veikla Nr. 1.1 visada atvaizduojama „PROJEKTO VIEŠINIMAS“ - neredaguojamas laukas.* *Sąlyga: Veikla Nr. 1.2 visada atvaizduojama „PROJEKTO ADMINISTRAVIMAS“ - neredaguojamas laukas.*
Veiklos pagrindimas	Veiklos aprašymas ir pagrindimas.	5000 simbolių įvedimo laukas. Privalomas laukas. Redaguojamas laukas.
Formos laukai peržiūros režime		
Peržiūros režime atvaizduojami laukai yra analogiški Veiklos duomenų įvedimo/redagavimo režime esantiems laukams.		

5.1.15 FF-102-04 Veiklos rodiklio duomenų įvedimas/redagavimas/peržiūra – DMS paraiška (modifikavimas)

Modalinė forma skirta fizinio rodiklio duomenų įvedimui, redagavimui ir atvaizdavimui.

Navigacija

Peržiūros režime:

Projektai > Projekto nuoroda [Projekto pavadinimas] > Paraiška > [7] > ties lentelės įrašu „Rodiklis“ mygtukas [ ].

Įvedimo režime:

Projektai > Projekto nuoroda [Projekto pavadinimas] > Paraiška > [7] > mygtukas [Redaguoti] > ties lentelės įrašu „Veikla“ mygtukas [+] (pridėti rodiklį).

Redagavimo režime:

Projektai > Projekto nuoroda [Projekto pavadinimas] > Paraiška > [7] > mygtukas [Redaguoti] > ties lentelės įrašu „Rodiklis“ mygtukas [ ].

Teisės

Žr. skyrių „FF-083-08 Meta duomenų įvedimas/redagavimas/peržiūra – DMS paraiška (modifikavimas)“.

Formos pavyzdys

pav. 62 Veiklos rodiklio duomenų įvedimas/redagavimas/peržiūra – DMS paraiška

Mygtukai

Mygtukas	Aprašymas
Įvedimo/redagavimo režime formos mygtukai	
[Saugoti]	Skirtas išsaugoti rodiklio duomenims.
[Atšaukti] arba [×]	Skirtas atšaukti duomenų pakeitimus.

Laukai

Lauko pavadinimas	Aprašymas	Lauko apribojimai
Formos laukai įvedimo/redagavimo režime		
Rodiklio pavadinimas	Fizinio rodiklio pavadinimas.	500 simbolių įvedimo laukas. Privalomas laukas. Redaguojamas laukas. *Sąlyga: Rodiklis Nr. 1.2.1 visada atvaizduojamas „Projekto administravimas“ matavimo vienetas „vnt.“ Siektina reikšmė „1“- redaguojamas laukas, t.y. jo duomenis galima keisti.*
Matavimo vienetas	Matavimo vienetas.	20 simbolių įvedimo laukas. Privalomas laukas. Redaguojamas laukas.
Siektina reikšmė	Fizinio veiklos rodiklio skaitinė reikšmė.	Realaus skaičiaus įvedimo laukas. Sumos formatas 8,2 Privalomas laukas. Redaguojamas laukas.
Rodiklio aprašymas	Rodiklio aprašymas ir pagrindimas	1000 simbolių įvedimo laukas. Privalomas laukas. Redaguojamas laukas.
Formos laukai peržiūros režime		
Peržiūros režime atvaizduojami laukai yra analogiški Rodiklio duomenų įvedimo/redagavimo režime esantiems laukams.		

5.1.16 FF-091-04 8 lapo "Grafikas" duomenų redagavimas/peržiūra – DMS paraiška (modifikavimas)

Forma skirta paraiškos 8 lapo „Grafikas“ duomenų redagavimui ir atvaizdavimui.

Navigacija

Peržiūros režime:

Projektai > Projekto nuoroda [Projekto pavadinimas] > Paraiška > [8].

Redagavimo režime:

Projektai > Projekto nuoroda [Projekto pavadinimas] > Paraiška > [8] > mygtukas [Redaguoti].

Teisės

Žr. skyrių „FF-083-08 Meta duomenų įvedimas/redagavimas/peržiūra – DMS paraiška (modifikavimas)“.

Formos pavyzdys

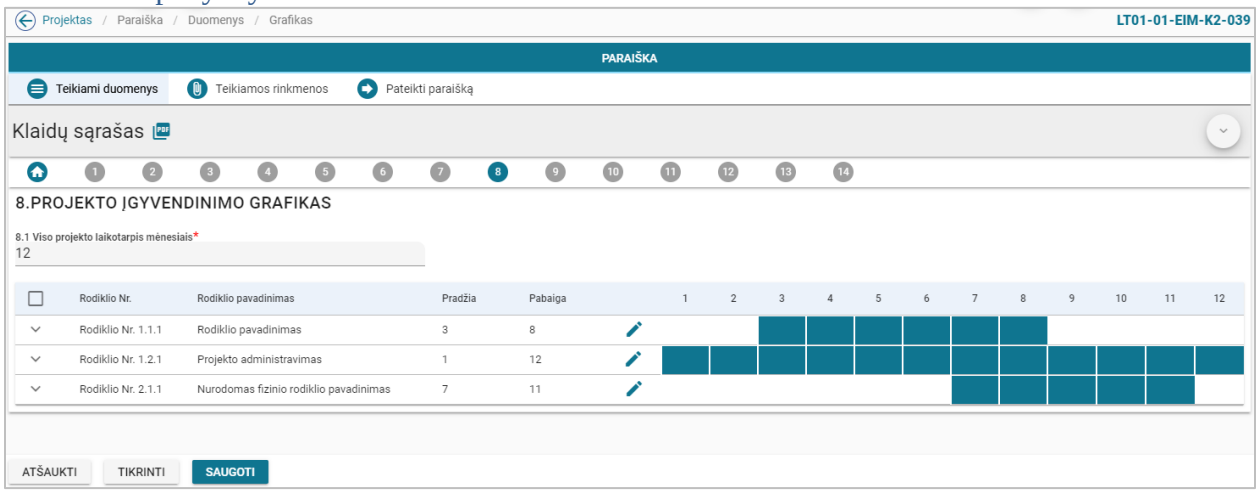

pav. 63 8 lapo "Grafikas" duomenų redagavimas/peržiūra – DMS paraiška

Mygtukai

Paraiškos mygtukai žr. skyrių „FF-083-08 Meta duomenų įvedimas/redagavimas/peržiūra – DMS paraiška (modifikavimas)“.

Mygtukas	Aprašymas
Peržiūros režime formos mygtukai	
Lentelės mygtukai	
[ ]	Skirtas peržiūrėti fizinio rodiklio laikotarpio duomenis.
(Lentelės 1 stulpelyje) [ ]	Skirtas išskleisti/sutraukti visiems laikotarpių pagrindimams.

[ ] / [ ] (ties rodiklio eilute)	Skirtas išskleisti/sutraukti fizinio rodiklio laikotarpio pagrindimą.
Redagavimo režime formos mygtukai	
Lentelės mygtukai	
[ ]	Skirtas redaguoti fizinio rodiklio laikotarpio duomenims.
(Lentelės 1 stulpelyje) [ ]	Skirtas išskleisti/sutraukti laikotarpių pagrindimams.
[ ] / [ ] (ties rodiklio eilute)	Skirtas išskleisti/sutraukti fizinio rodiklio laikotarpio pagrindimą.

Laukai

Lauko pavadinimas	Aprašymas	Lauko apribojimai
Formos laukai redagavimo režime		
Viso projekto laikotarpis mėnesiais	Viso projekto laikotarpis mėnesiais.	3 simbolių įvedimo laukas. Privalomas laukas. Redaguojamas laukas.
Sąlyga: Rodomi visi rodikliai iš 7 lapo „Projekto loginis pagrindimas“.		
Lentelės laukai		
Nr.	Rodiklio numeris: Rodiklis Nr.x.y.z, *kur x – uždavinio numeris, y – veiklos numeris, z – rodiklio numeris.*	Atvaizdavimo laukas.
Rodiklio pavadinimas	Fizinio rodiklio pavadinimas.	Atvaizdavimo laukas.
Pradžia	Fizinio veiklos įgyvendinimo rodiklio siekimo pradžios (įskaitant pirkimus) mėnesio eilės numeris, skaičiuojant nuo planuojamo projekto įgyvendinimo sutarties pasirašymo termino.	Atvaizdavimo laukas.
Pabaiga	Fizinio veiklos įgyvendinimo rodiklio siekimo pabaigos mėnesio numeris, skaičiuojant nuo planuojamo projekto įgyvendinimo sutarties pasirašymo termino.	Atvaizdavimo laukas.
(eilute po kiekvieno rodiklio) Laikotarpio pagrindimas	Fizinio rodiklio laikotarpio pagrindimas.	Atvaizdavimo laukas.
Formos laukai peržiūros režime		
Peržiūros režime atvaizduojami laukai yra analogiški paraiškos 8 lapo „Grafikas“ duomenų redagavimo režime esantiems laukams.		

Susijusios formos, ataskaitos ir procedūros

- FF-103-04 Laikotarpio duomenų redagavimas/peržiūra – DMS paraiška (modifikavimas).

5.1.17 FF-103-04 Laikotarpio duomenų redagavimas/peržiūra – DMS paraiška (modifikavimas)

Modalinė forma skirta rodikliui laikotarpio duomenų redagavimui ir atvaizdavimui.

Navigacija

Peržiūros režime:

Projektai > Projekto nuoroda [Projekto pavadinimas] > Paraiška > [8] > ties lentelės įrašu mygtukas [ ].

Redagavimo režime:

Projektai > Projekto nuoroda [Projekto pavadinimas] > Paraiška > [8] > mygtukas [Redaguoti] > ties lentelės įrašu mygtukas [ ].

Teisės

Žr. skyrių „FF-083-08 Meta duomenų įvedimas/redagavimas/peržiūra – DMS paraiška (modifikavimas)“.

Formos pavyzdys

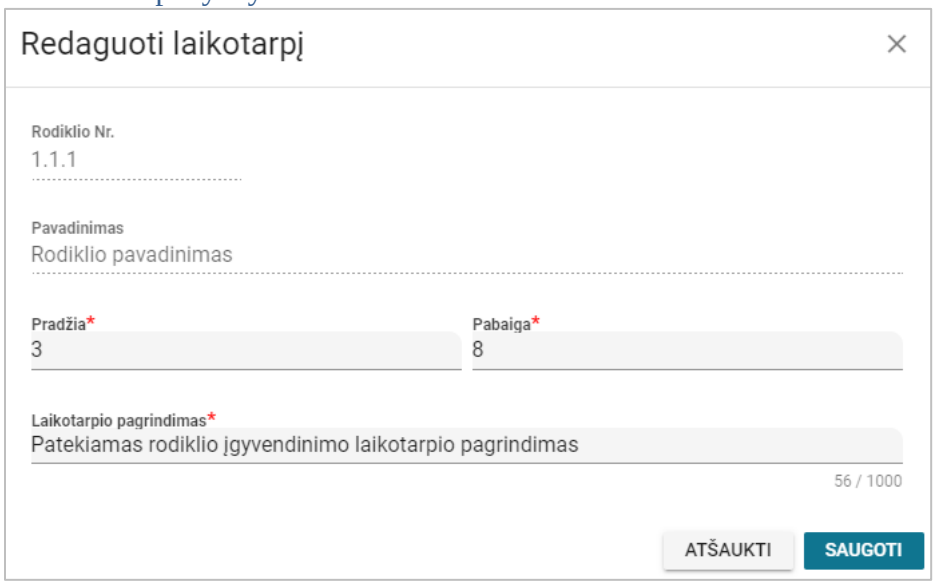

pav. 64 Laikotarpio duomenų redagavimas/peržiūra – DMS paraiška

Mygtukai

Mygtukas	Aprašymas
Redagavimo režime formos mygtukai	
[Saugoti]	Skirtas išsaugoti laikotarpio duomenims.
[Atšaukti] arba [×]	Skirtas atšaukti duomenų pakeitimus.

Laukai

Lauko pavadinimas	Aprašymas	Lauko apribojimai
Formos laukai redagavimo režime		
Nr.	Rodiklio numeris: Rodiklis Nr.x.y.z, *kur x – uždavinio numeris, y – veiklos numeris, z – rodiklio numeris.*	Atvaizdavimo laukas.
Rodiklio pavadinimas	Fizinio rodiklio pavadinimas.	Atvaizdavimo laukas.
Pradžia	Fizinio veiklos įgyvendinimo rodiklio siekimo pradžios (įskaitant pirkimus) mėnesio eilės numeris.	3 simbolių sveiko skaičiaus įvedimo laukas. Privalomas laukas. Redaguojamas laukas. *Sąlyga: Fizinio veiklos įgyvendinimo rodiklio siekimo pradžios (įskaitant pirkimus) mėnesio eilės numeris, negali būti didesnis nei bendras projekto įgyvendinimo laikotarpis.*
Pabaiga	Fizinio veiklos įgyvendinimo rodiklio siekimo pabaigos mėnesio numeris.	3 simbolių sveiko skaičiaus įvedimo laukas. Privalomas laukas. Redaguojamas laukas. *Sąlyga: Fizinio veiklos įgyvendinimo rodiklio siekimo pabaigos mėnesio eilės numeris, negali būti didesnis nei bendras projekto įgyvendinimo laikotarpis ir mažesnis už pradžios eilės numerį.*
Laikotarpio pagrindimas	Fizinio veiklos įgyvendinimo rodiklio laikotarpio pagrindimas.	1000 simbolių įvedimo laukas. Privalomas laukas. Redaguojamas laukas.
Formos laukai peržiūros režime		
Peržiūros režime atvaizduojami laukai yra analogiški paraiškos laikotarpio duomenų redagavimo režime esantiems laukams.		

5.1.18 FF-092-04 9 lapo "Išlaidų pagrindimas" duomenų redagavimas/ peržiūra – DMS paraiška (modifikavimas)

Forma skirta paraiškos 9 lapo „Išlaidų pagrindimas“ duomenų redagavimui ir atvaizdavimui.

Navigacija

Peržiūros režime:

Projektai > Projekto nuoroda [Projekto pavadinimas] > Paraiška > [9].

Redagavimo režime:

Projektai > Projekto nuoroda [Projekto pavadinimas] > Paraiška > [9] > mygtukas [Redaguoti].

Teisės

Žr. skyrių „FF-083-08 Meta duomenų įvedimas/redagavimas/peržiūra – DMS paraiška (modifikavimas)“.

Formos pavyzdys

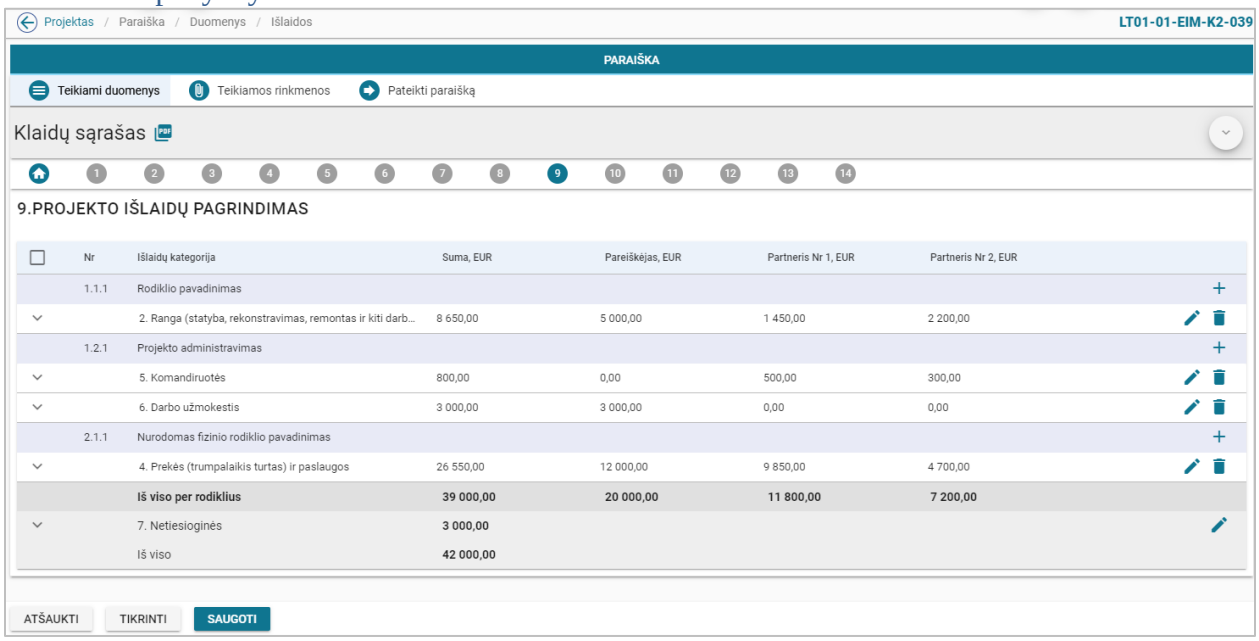

pav. 65 9 lapo "Išlaidų pagrindimas" duomenų redagavimas/ peržiūra – DMS paraiška

Mygtukai

Paraiškos mygtukai žr. skyrių „FF-083-08 Meta duomenų įvedimas/redagavimas/peržiūra – DMS paraiška (modifikavimas)“.

Mygtukas	Aprašymas
Peržiūros režime formos mygtukai	
Lentelės mygtukai	
[ ] (ties išlaidų kategorija)	Skirtas peržiūrėti išlaidų kategorijos duomenis.
[ ] / [ ](ties išlaidų kategorija)	Skirtas išskleisti/sutraukti išlaidų kategorijos pagrindimą.
(Lentelės 1 stulpelyje) [ ] / [ ]	Išlaidų kategorijos pagrindimas kiekvienai išlaidų kategorijai.
(Eilutė ties „Netiesioginės“) [ ] / [ ]	Skirtas išskleisti/sutraukti netiesioginių išlaidų komentarą.
Redagavimo režime formos mygtukai	
Lentelės mygtukai	
[+] (ties rodikliu arba eilute „Netiesioginės“)	Skirtas pridėti rodikliui išlaidų kategoriją.

[✎] (ties išlaidų kategorija)	Skirtas redaguoti išlaidų duomenims.
[🗑] (ties išlaidų kategorija)	Skirtas pašalinti eilutę. Paspaudus mygtuką, rodomas pranešimas „Ar tikrai norite pašalinti išlaidų kategoriją [Rodiklio numeris ir išlaidų kategorija]?“ su mygtukais [Tęsti] ir [Atšaukti].
[⌄] / [^](ties išlaidų kategorija)	Skirtas išskleisti/sutraukti išlaidų kategorijos pagrindimą.
(Lentelės 1 stulpelyje) [⌄] / [^]	Išlaidų kategorijos pagrindimas kiekvienai išlaidų kategorijai.
(Eilutė ties „Netiesioginės“) [⌄] / [^]	Skirtas išskleisti/sutraukti netiesioginių išlaidų komentarą.

Laukai

Lauko pavadinimas	Aprašymas	Lauko apribojimai
Formos laukai redagavimo režime		
Lentelės laukai		
Sąlyga: Eilutėse rodomi visi rodikliai iš 7 lapo „Projekto loginis pagrindimas“.		
(Rodiklio eilutė) Nr.	Rodiklio numeris: Rodiklis Nr.x.y.z, *kur x – uždavinio numeris, y – veiklos numeris, z – rodiklio numeris.*	Atvaizdavimo laukas.
(Rodiklio eilutė) pavadinimas	Rodiklio pavadinimas.	Atvaizdavimo laukas.
Po kiekvienu rodikliu:		
Išlaidų kategorija	Išlaidų kategorijos numeris ir pavadinimas.	Atvaizdavimo laukas.
Suma, EUR	Suma, EUR	Atvaizdavimo laukas.
Pareiškėjas, EUR	Pareiškėjas, EUR	Atvaizdavimo laukas.
Partneris nr.1 (1+n…), EUR	Partneris nr.1 (1+n…), EUR	Atvaizdavimo laukas.
(Eilutė) Iš viso per rodiklius	Per visus rodiklius bendra suma, pareiškėjo bendra suma ir partnerių bendra suma.	Atvaizdavimo laukas.
(Eilutė) 7. Netiesioginės	7 išlaidų kategorija.	Atvaizdavimo laukas.
(Eilutė) Iš viso	Per visus rodiklius bendra suma, pareiškėjo bendra suma, partnerių bendra suma ir netiesioginių suma.	
Formos laukai peržiūros režime		
Peržiūros režime atvaizduojami laukai yra analogiški 9 lapo "Išlaidų pagrindimas" duomenų redagavimo režime esantiems laukams.		

Susijusios formos, ataskaitos ir procedūros

- FF-104-04 Išlaidų duomenų įvedimas/redagavimas/peržiūra – DMS paraiška (modifikavimas);
- FF-105-04 Netiesioginių išlaidų duomenų įvedimas/redagavimas – DMS paraiška (modifikavimas).

5.1.19 FF-104-04 Išlaidų duomenų įvedimas/redagavimas/peržiūra – DMS paraiška (modifikavimas)

Modalinė forma skirta išlaidų duomenų įvedimui, redagavimui ir atvaizdavimui.

Navigacija

Peržiūros režime:

Projektai > Projekto nuoroda [Projekto pavadinimas] > Paraiška > [9] > ties lentelės įrašu „Išlaidų kategorija“ mygtukas [ ].

Įvedimo režime:

Projektai > Projekto nuoroda [Projekto pavadinimas] > Paraiška > [9] > mygtukas [Redaguoti] > ties lentelės įrašu „Rodiklis“ mygtukas [+].

Redagavimo režime:

Projektai > Projekto nuoroda [Projekto pavadinimas] > Paraiška > [9] > mygtukas [Redaguoti] > ties lentelės įrašu „Išlaidų kategorija“ mygtukas [ ].

Teisės

Žr. skyrių „FF-083-08 Meta duomenų įvedimas/redagavimas/peržiūra – DMS paraiška (modifikavimas)“.

Formos pavyzdys

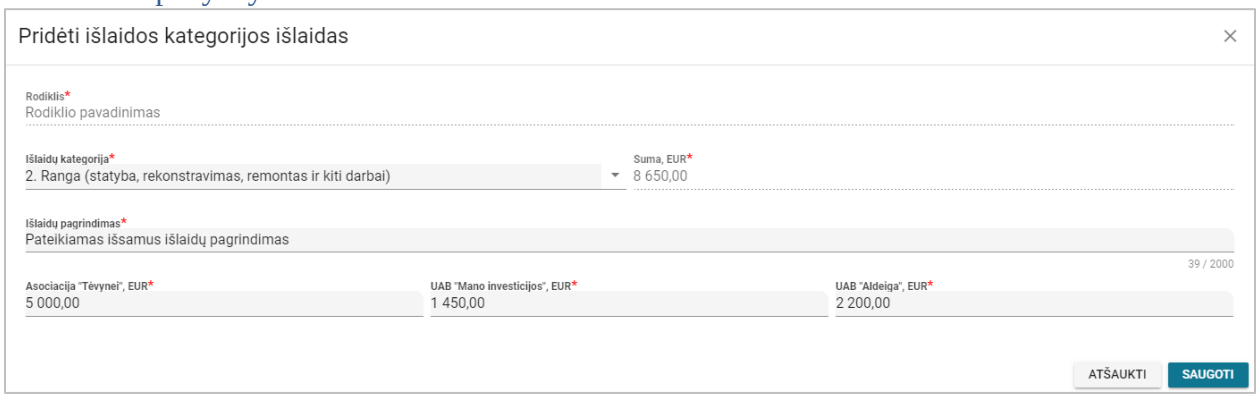

pav. 66 Išlaidų duomenų įvedimas/redagavimas/peržiūra – DMS paraiška

Mygtukai

Mygtukas	Aprašymas
Įvedimo/redagavimo režime formos mygtukai	
[Saugoti]	Skirtas išsaugoti išlaidų kategorijos duomenims.

[Atšaukti] arba [×]	Skirtas atšaukti duomenų pakeitimus.

Laukai

Lauko pavadinimas	Aprašymas	Lauko apribojimai
Formos laukai įvedimo/redagavimo režime		
Rodiklis	Rodiklio pavadinimas.	Atvaizdavimo laukas.
Išlaidų kategorija	Išlaidų kategorija: 1. Žemė ir nekilnojamasis turtas; 2. Ranga (statyba, rekonstravimas, remontas ir kiti darbai); 3. Ilgalaikis turtas; 4. Prekės (trumpalaikis turtas) ir paslaugos; 5. Komandiruotės; 6. Darbo užmokestis.	Vienos reikšmės pasirinkimo laukas iš klasifikatoriaus grupės „Išlaidos“. Privalomas laukas. Redaguojamas laukas. *Sąlyga: Pasirinkimo sąraše nerodomas pasirinkimas „7. Netiesioginės“.* *Sąlyga: Vienam rodikliui gali būti pasirinkta ta pati kategorija tik vieną kartą.*
Suma, EUR	Išlaidų kategorijos bendra suma.	Atvaizdavimo laukas. Sumos formatas 10,2
Išlaidų pagrindimas	Išlaidų pagrindimas.	2000 simbolių įvedimo laukas. Privalomas laukas. Redaguojamas laukas.
{Pareiškėjas}, EUR	Atvaizduojamas įstaigos pavadinimas arba fizinio asmens vardas, pavardė.	12 skaičių įvedimo laukas. Sumos formatas 10,2 Privalomas laukas. Redaguojamas laukas.
{Partneris}, EUR	Atvaizduojamas įstaigos pavadinimas arba fizinio asmens vardas, pavardė.	12 skaičių įvedimo laukas. Sumos formatas 10,2 Privalomas laukas. Redaguojamas laukas.
Formos laukai peržiūros režime		
Peržiūros režime atvaizduojami laukai yra analogiški Išlaidų duomenų įvedimo/redagavimo režime esantiems laukams.		

5.1.20 FF-105-04 Netiesioginių išlaidų duomenų įvedimas/redagavimas – DMS paraiška (modifikavimas)

Modalinė forma skirta netiesioginių išlaidų duomenų įvedimui, redagavimui ir atvaizdavimui.

Navigacija

Įvedimo režime:

Projektai > Projekto nuoroda [Projekto pavadinimas] > Paraiška > [9] > mygtukas [Redaguoti] > ties lentelės įrašu „Netiesioginės“ mygtukas [+].

Redagavimo režime:

Projektai > Projekto nuoroda [Projekto pavadinimas] > Paraiška > [9] > mygtukas [Redaguoti] > ties lentelės įrašu „Netiesioginės“ mygtukas [✎].

Teisės

Žr. skyrių „FF-083-08 Meta duomenų įvedimas/redagavimas/peržiūra – DMS paraiška (modifikavimas)“.

Formos pavyzdys

pav. 67 Netiesioginių išlaidų duomenų įvedimas/redagavimas – DMS paraiška

Mygtukai

Mygtukas	Aprašymas
Įvedimo/redagavimo režime formos mygtukai	
[Saugoti]	Skirtas išsaugoti netiesioginių išlaidų duomenims.
[Atšaukti] arba [×]	Skirtas atšaukti duomenų pakeitimus.

Laukai

Lauko pavadinimas	Aprašymas	Lauko apribojimai
Formos laukai įvedimo/redagavimo režime		
Suma, EUR	Netiesioginių išlaidų suma.	12 skaičiaus įvedimo laukas. Sumos formatas 10,2 Privalomas laukas. Redaguojamas laukas.
Netiesioginių išlaidų pagrindimas	Netiesioginių išlaidų pagrindimas.	1000 simbolių įvedimo laukas. Privalomas laukas. Redaguojamas laukas.
Formos laukai peržiūros režime		
Peržiūros režime atvaizduojami laukai yra analogiški netiesioginių išlaidų duomenų įvedimo / redagavimo režime esantiems laukams.		

5.1.21 FF-093-04 10 lapo "Biudžeto forma" duomenų peržiūra – DMS paraiška (modifikavimas)

Forma skirta paraiškos 10 lapo „Biudžeto forma“ duomenų atvaizdavimui.

Navigacija

Peržiūros režime:

Projektai > Projekto nuoroda [Projekto pavadinimas] > Paraiška > [10].

Teisės

Žr. skyrių „FF-083-08 Meta duomenų įvedimas/redagavimas/peržiūra – DMS paraiška (modifikavimas)“.

Formos pavyzdys

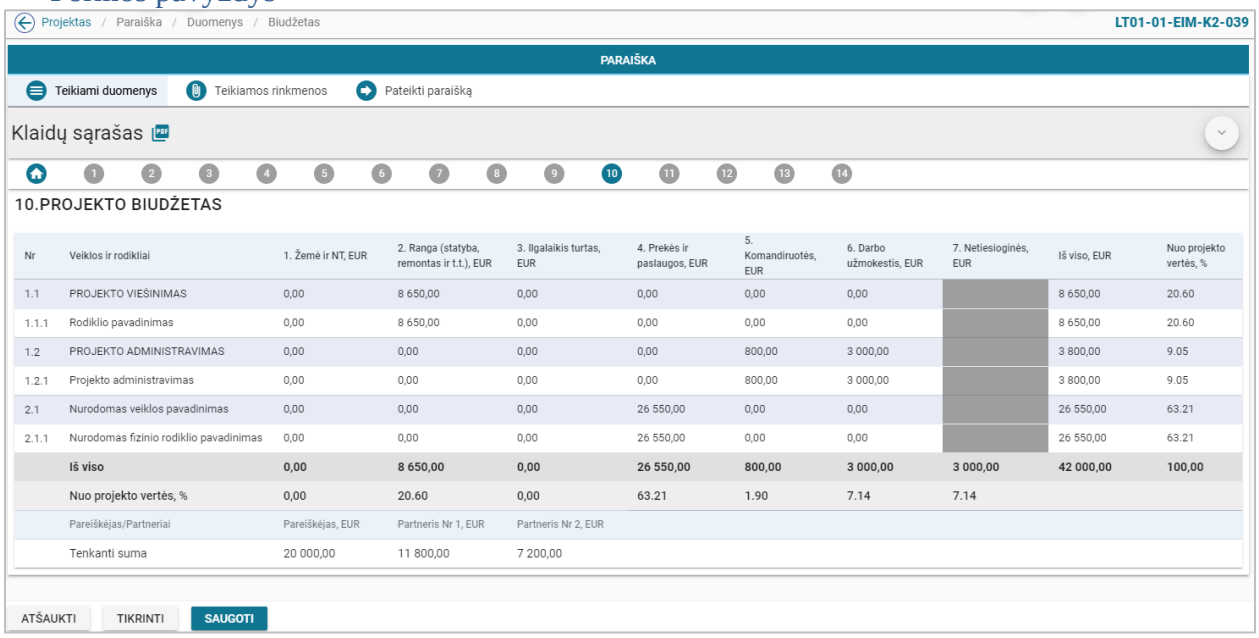

Nr	Veiklos ir rodikliai	1. Žemė ir NT, EUR	2. Ranga (statyba, remontas ir t.t.), EUR	3. Ilgalaikis turtas, EUR	4. Prekės ir paslaugos, EUR	5. Komandiruotės, EUR	6. Darbo užmokestis, EUR	7. Netiesioginės, EUR	Iš viso, EUR	Nuo projekto vertės, %
1.1	PROJEKTO VIEŠINIMAS	0,00	8 650,00	0,00	0,00	0,00	0,00		8 650,00	20.60
1.1.1	Rodiklio pavadinimas	0,00	8 650,00	0,00	0,00	0,00	0,00		8 650,00	20.60
1.2	PROJEKTO ADMINISTRAVIMAS	0,00	0,00	0,00	0,00	800,00	3 000,00		3 800,00	9.05
1.2.1	Projekto administravimas	0,00	0,00	0,00	0,00	800,00	3 000,00		3 800,00	9.05
2.1	Nurodomas veiklos pavadinimas	0,00	0,00	0,00	26 550,00	0,00	0,00		26 550,00	63.21
2.1.1	Nurodomas fizinio rodiklio pavadinimas	0,00	0,00	0,00	26 550,00	0,00	0,00		26 550,00	63.21
	Iš viso	**0,00**	**8 650,00**	**0,00**	**26 550,00**	**800,00**	**3 000,00**	**3 000,00**	**42 000,00**	**100,00**
	Nuo projekto vertės, %	0,00	20.60	0,00	63.21	1.90	7.14	7.14		
	Pareiškėjas/Partneriai	Pareiškėjas, EUR	Partneris Nr 1, EUR	Partneris Nr 2, EUR						
	Tenkanti suma	20 000,00	11 800,00	7 200,00						

pav. 68 10 lapo "Biudžeto forma" duomenų peržiūra – DMS paraiška

Mygtukai

Paraiškos mygtukai žr. skyrių „FF-083-08 Meta duomenų įvedimas/redagavimas/peržiūra – DMS paraiška (modifikavimas)“.

Laukai

Lauko pavadinimas	Aprašymas	Lauko apribojimai
Lentelės laukai		
Sąlyga: lentelėje atvaizduojami „sutraukti“ laukai iš 9 lapo „Išlaidų pagrindimas“.		

Stulpelis: Nr. (eilutė kiekvienai veiklai, eilutė kiekvienam rodikliui)	Veiklos arba rodiklio numeris. Veiklos Nr.x.y, *kur x – uždavinio numeris, y – veiklos numeris* Rodiklis Nr.x.y.z, *kur x – uždavinio numeris, y – veiklos numeris, z – rodiklio numeris.*	Atvaizdavimo laukas.
Stulpelis: Veiklos ir rodikliai (eilutė kiekvienai veiklai, eilutė kiekvienam rodikliui)	Veiklos arba rodiklio pavadinimas.	Atvaizdavimo laukas.
Stulpelis: 1.Žemė ir NT, EUR	Eilutė kiekvienai veiklai - tos kategorijos suminė eilutė iš visų rodiklių sumų; Eilutė kiekvienam rodikliui – tos kategorijos rodiklio suma.	Atvaizdavimo laukas.
Stulpelis: 2.Ranga (statyba, remontas ir t.t.), EUR	Eilutė kiekvienai veiklai - tos kategorijos suminė eilutė iš visų rodiklių sumų; Eilutė kiekvienam rodikliui – tos kategorijos rodiklio suma.	Atvaizdavimo laukas.
Stulpelis: 3.Ilgalaikis turtas, EUR	Eilutė kiekvienai veiklai - tos kategorijos suminė eilutė iš visų rodiklių sumų; Eilutė kiekvienam rodikliui – tos kategorijos rodiklio suma.	Atvaizdavimo laukas.
Stulpelis: 4.Prekės ir paslaugos, EUR	Eilutė kiekvienai veiklai - tos kategorijos suminė eilutė iš visų rodiklių sumų; Eilutė kiekvienam rodikliui – tos kategorijos rodiklio suma.	Atvaizdavimo laukas.
Stulpelis: 5.Komandiruotės, EUR	Eilutė kiekvienai veiklai - tos kategorijos suminė eilutė iš visų rodiklių sumų; Eilutė kiekvienam rodikliui – tos kategorijos rodiklio suma.	Atvaizdavimo laukas.
Stulpelis: 6.Darbo užmokestis, EUR	Eilutė kiekvienai veiklai - tos kategorijos suminė eilutė iš visų rodiklių sumų; Eilutė kiekvienam rodikliui – tos kategorijos rodiklio suma.	Atvaizdavimo laukas.
Stulpelis: 7.Netiesioginės, EUR	Eilutė kiekvienai veiklai – tuščia reikšmė. Eilutė kiekvienam rodikliui – tuščia reikšmė.	Atvaizdavimo laukas. *Sąlyga: veikloms ir rodikliams nenurodomos „Netiesioginės išlaidos“.*
Stulpelis: Iš viso, EUR	Eilutė kiekvienai veiklai - visų kategorijų suminė eilutė; Eilutė kiekvienam rodikliui – visų kategorijų suminė eilutė.	Atvaizdavimo laukas.
Stulpelis: Nuo projekto vertės, %	Eilutė kiekvienai veiklai – procentas nuo projekto vertės. (veiklos eilutės „Iš viso, EUR“ padalinta iš viso projekto vertės „Iš viso, EUR“ ir padauginta iš 100%). Eilutė kiekvienam rodikliui – procentas nuo projekto vertės. (rodiklio eilutės „Iš viso, EUR“ padalinta iš viso projekto vertės „Iš viso, EUR“ ir padauginta iš 100%).	Atvaizdavimo laukas.

Eilutė: Iš viso, EUR	Stulpelis kiekvienai kategorijai - visų veiklų ar rodiklių suminė eilutė ir netiesioginės.	Atvaizdavimo laukas.
Eilutė: Nuo projekto vertės, %	Stulpelis kiekvienai kategorijai – procentas nuo projekto vertės. (kategorijos eilutės „Iš viso, EUR“ padalinta iš viso projekto vertės „Iš viso, EUR“ ir padauginta iš 100%).	Atvaizdavimo laukas.
Eilutė: Pareiškėjas/Partneriai	Antraštė, kurioje išvardinami pareiškėjas ir visi partneriai, kurie nurodyti paraiškos 3 lape „Projekto partneriai“.	Atvaizdavimo laukas.
Eilutė: Tenkanti suma	Pareiškėjo ir visų partnerių tenkanti suma.	Atvaizdavimo laukas.

5.1.22 FF-094-08 11 lapo "Finansavimo šaltiniai" duomenų redagavimas/ peržiūra – DMS paraiška (modifikavimas)

Forma skirta paraiškos 11 lapo „Finansavimo šaltiniai“ duomenų redagavimui ir atvaizdavimui.

Navigacija

Peržiūros režime:

Projektai > Projekto nuoroda [Projekto pavadinimas] > Paraiška > [11].

Redagavimo režime:

Projektai > Projekto nuoroda [Projekto pavadinimas] > Paraiška > [11] > mygtukas [Redaguoti].

Teisės

Žr. skyrių „FF-083-08 Meta duomenų įvedimas/redagavimas/peržiūra – DMS paraiška (modifikavimas)“.

Formos pavyzdys

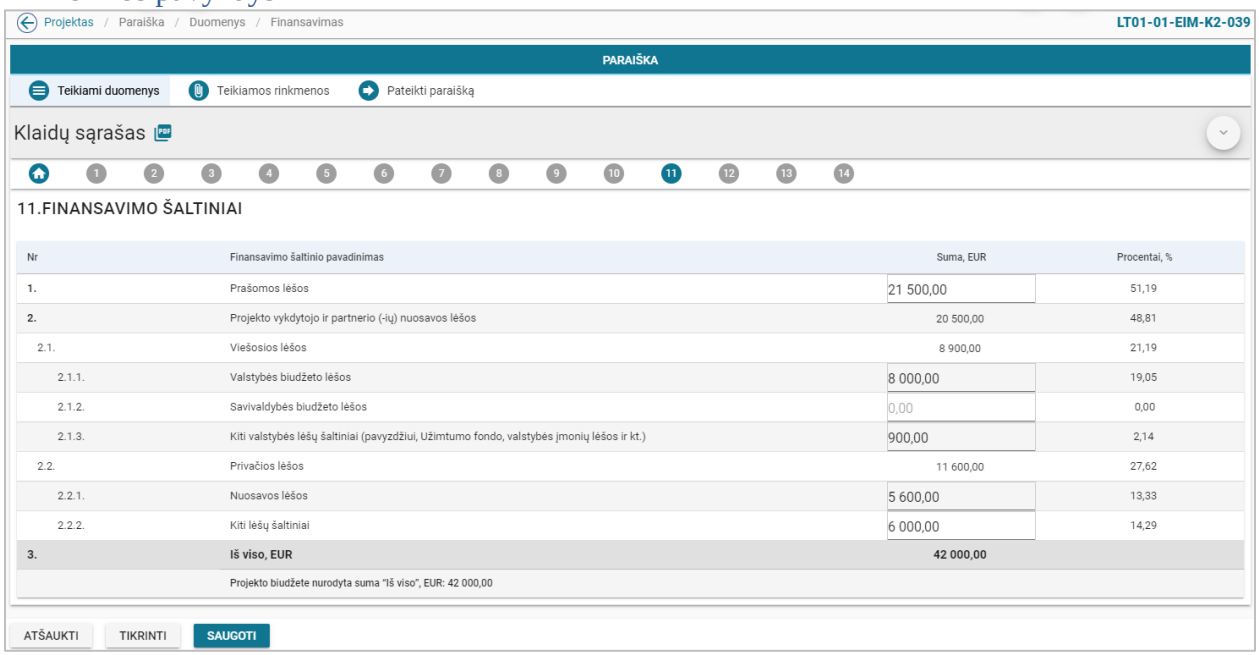

Nr	Finansavimo šaltinio pavadinimas	Suma, EUR	Procentai, %
1.	Prašomos lėšos	21 500,00	51,19
2.	Projekto vykdytojo ir partnerio (-ių) nuosavos lėšos	20 500,00	48,81
2.1.	Viešosios lėšos	8 900,00	21,19
2.1.1.	Valstybės biudžeto lėšos	8 000,00	19,05
2.1.2.	Savivaldybės biudžeto lėšos	0,00	0,00
2.1.3.	Kiti valstybės lėšų šaltiniai (pavyzdžiui, Užimtumo fondo, valstybės įmonių lėšos ir kt.)	900,00	2,14
2.2.	Privačios lėšos	11 600,00	27,62
2.2.1.	Nuosavos lėšos	5 600,00	13,33
2.2.2.	Kiti lėšų šaltiniai	6 000,00	14,29
3.	Iš viso, EUR	42 000,00	
	Projekto biudžete nurodyta suma "Iš viso", EUR: 42 000,00		

pav. 69 11 lapo "Finansavimo šaltiniai" duomenų redagavimas/ peržiūra – DMS paraiška

Mygtukai

Paraiškos mygtukai žr. skyrių „FF-083-08 Meta duomenų įvedimas/redagavimas/peržiūra – DMS paraiška (modifikavimas)“.

Laukai

Lauko pavadinimas	Aprašymas	Lauko apribojimai
Formos laukai redagavo režime		
Lentelės stulpeliai		
Nr.	Finansavimo šaltinio eilės numeris.	Atvaizdavimo laukas.
Finansavimo šaltinio pavadinimas	Finansavimo šaltinio pavadinimas.	Atvaizdavimo laukas.
Suma, EUR	Suma pagal eilutės.	Atvaizdavimo laukai eilutėse: „Pareiškėjo ir partnerio (-ių) nuosavos lėšos“; „Viešosios lėšos“; „Privačios lėšos“; „Iš viso“. Įvedimo laukai eilutėse: „Prašomos lėšos“; „Valstybės biudžeto lėšos“; „Savivaldybės biudžeto lėšos“; „Kiti valstybės lėšų šaltiniai (pavyzdžiui, Užimtumo fondo, valstybės įmonių lėšos ir kt.)“; „Nuosavos lėšos“; „Kiti lėšų šaltiniai“.

		Privalomas laukas. Sumos formatas 10,2 Redaguojamas laukas.
Procentai, % (kiekvienam finansavimo šaltiniui)	Procento santykis nuo visos sumos (Finansavimo šaltinio eilutės „Suma, EUR“ padalinta iš viso projekto sumos „Iš viso, EUR“ ir padauginta iš 100%).	Atvaizdavimo laukas.
Lentelės eilutės		
1. Prašomos lėšos	Nurodoma prašoma finansuoti lėšų suma.	12 skaičių įvedimo laukas. Sumos formatas 10,2 Privalomas laukas. Redaguojamas laukas.
2. Pareiškėjo ir partnerio (-ių) nuosavos lėšos	2.1.+2.2. Nurodoma lėšų suma, kurios finansavimą užtikrins pareiškėjas.	Atvaizdavimo laukas.
2.1. Viešosios lėšos	2.1.1.+2.1.2.+2.1.3. Nurodoma lėšų suma, kurios finansavimą užtikrins pareiškėjas iš valstybės biudžeto, savivaldybių biudžeto ar kitų valstybės lėšų šaltinių.	Atvaizdavimo laukas.
2.1.1. Valstybės biudžeto lėšos	Nurodoma lėšų suma, kurios finansavimą užtikrins projekto pareiškėjas ir kurios šaltinis yra valstybės biudžetas.	12 skaičių įvedimo laukas. Sumos formatas 10,2 Neprivalomas laukas. Redaguojamas laukas.
2.1.2. Savivaldybės biudžeto lėšos	Nurodoma lėšų suma, kurios finansavimą užtikrins projekto pareiškėjas ir kurios šaltinis yra savivaldybių biudžeto lėšos.	12 skaičių įvedimo laukas. Sumos formatas 10,2 Neprivalomas laukas. Redaguojamas laukas.
2.1.3. Kiti valstybės lėšų šaltiniai (pavyzdžiui, Užimtumo fondo, valstybės įmonių lėšos ir kt.)	Nurodoma lėšų suma, kurios finansavimą užtikrins projekto pareiškėjas ir kurios šaltinis yra kiti valstybės lėšų šaltiniai.	12 skaičių įvedimo laukas. Sumos formatas 10,2 Neprivalomas laukas. Redaguojamas laukas.
2.2. Privačios lėšos	2.2.1.+2.2.2. Nurodoma lėšų suma, kurios finansavimą užtikrins projekto pareiškėjas iš nuosavų lėšų ar kitų lėšų šaltinių.	Atvaizdavimo laukas.
2.2.1. Nuosavos lėšos	Nurodoma lėšų suma, kurios finansavimą užtikrins projekto pareiškėjas ir kurios šaltinis yra nuosavos lėšos.	12 skaičių įvedimo laukas. Sumos formatas 10,2 Neprivalomas laukas. Redaguojamas laukas.
2.2.2. Kiti lėšų šaltiniai	Nurodoma lėšų suma, kurios finansavimą užtikrins projekto pareiškėjas ir kurios šaltinis yra kiti lėšų šaltiniai, pavyzdžiui, banko paskola.	12 skaičių įvedimo laukas. Sumos formatas 10,2 Privalomas laukas. Redaguojamas laukas.
3. Iš viso	1.+2. Iš viso suma per visus finansavimo šaltinius	Atvaizdavimo laukas.

Projekto biudžete nurodyta suma “Iš viso”	Atvaizduojama iš 10 lapo projekto biudžete nurodyta suma “Iš viso”.	Atvaizdavimo laukas.
Formos laukai peržiūros režime		
Peržiūros režime atvaizduojami laukai yra analogiški 11 lapo "Finansavimo šaltiniai" duomenų redagavimo režime esantiems laukams.		

5.1.23 FF-095-08 12 lapo "Projekto atitiktis horizontaliems principams" duomenų redagavimas/peržiūra – DMS paraiška (modifikavimas)

Forma skirta paraiškos 12 lapo "Projekto atitiktis horizontaliems principams" duomenų redagavimui ir atvaizdavimui.

Navigacija

Peržiūros režime:

Projektai > Projekto nuoroda [Projekto pavadinimas] > Paraiška > [12].

Redagavimo režime:

Projektai > Projekto nuoroda [Projekto pavadinimas] > Paraiška > [12] > mygtukas [Redaguoti].

Teisės

Žr. skyrių „FF-083-08 Meta duomenų įvedimas/redagavimas/peržiūra – DMS paraiška (modifikavimas)“.

Formos pavyzdys

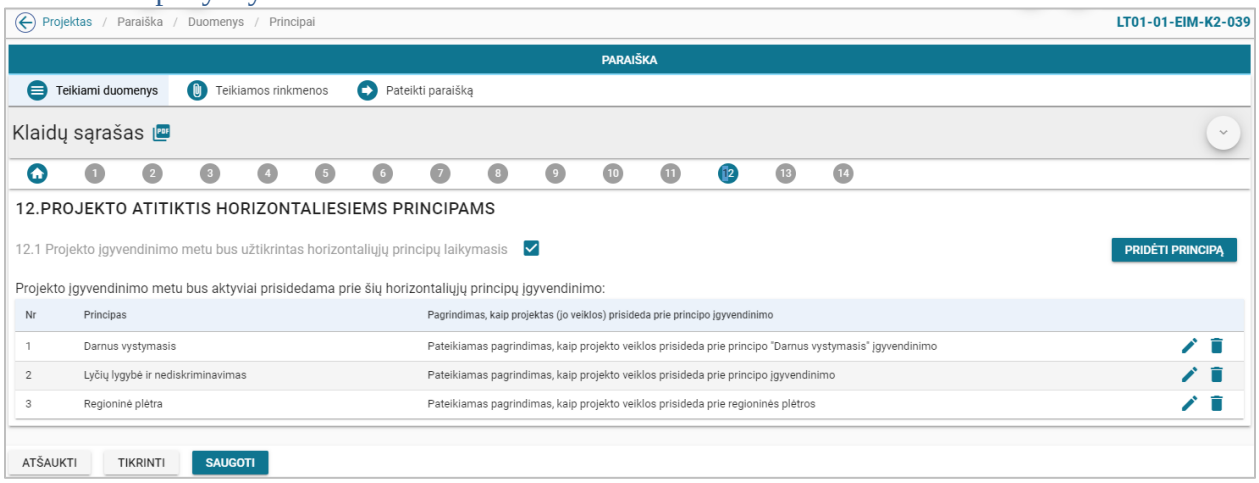

pav. 70 12 lapo "Projekto atitiktis horizontaliems principams" duomenų redagavimas/peržiūra – DMS paraiška

Mygtukai

Paraiškos mygtukai žr. skyrių „FF-083-08 Meta duomenų įvedimas/redagavimas/peržiūra – DMS paraiška (modifikavimas)“.

Mygtukas	Aprašymas
Peržiūros režime formos mygtukai	
[Pridėti principą]	Skirtas pridėti horizontaliam principui.
Lentelės mygtukai	
[ ]	Skirtas peržiūrėti horizontalaus principo duomenims.
Redagavimo režime formos mygtukai	
Lentelės mygtukai	
[ ]	Skirtas redaguoti horizontalaus principo duomenims.
[ ]	Skirtas pašalinti eilutę. Paspaudus mygtuką, rodomas pranešimas „Ar tikrai norite pašalinti horizontalų principą [principo pavadinimas] su mygtukais [Tęsti] ir [Atšaukti]. Paspaudus mygtuką [Tęsti], pašalinamas principas.

Laukai

Lauko pavadinimas	Aprašymas	Lauko apribojimai
Formos laukai redagavimo režime		
[ ] Projekto įgyvendinimo metu bus užtikrintas horizontaliųjų principų laikymasis	Skirtas pažymėti laukui „Projekto įgyvendinimo metu bus užtikrintas horizontaliųjų principų laikymasis“. Žymimasis langelis. Pagal nutylėjimą langelis pažymėtas. Privalomas laukas. Redaguojamas laukas.	
Lentelės laukai *Pastaba: lentelė rodoma, kai lauke „Projekto įgyvendinimo metu bus užtikrintas horizontaliųjų principų laikymasis“ pažymėta varnelė.*		
Nr.	Principo eilės numeris.	Atvaizdavimo laukas.
Principas	Horizontalaus principo pavadinimas.	Atvaizdavimo laukas.
Pagrindimas, kaip projektas (jo veiklos) prisideda prie principo įgyvendinimo	Pagrindimas, kaip projektas (jo veiklos) prisideda prie principo įgyvendinimo.	Atvaizdavimo laukas.
Formos laukai peržiūros režime		
Peržiūros režime atvaizduojami laukai yra analogiški paraiškos 12 lapo "Projekto atitiktis horizontaliems principams" duomenų redagavimo režime esantiems laukams.		

Susijusios formos, ataskaitos ir procedūros

- FF-106-08 Horizontalių principų duomenų įvedimas/redagavimas/peržiūra – DMS paraiška (modifikavimas).

5.1.24 FF-106-08 Horizontalių principų duomenų įvedimas/redagavimas/peržiūra – DMS paraiška (modifikavimas)

Modalinė forma skirta horizontalių principų duomenų įvedimui, redagavimui ir atvaizdavimui.

Navigacija

Peržiūros režime:

Projektai > Projekto nuoroda [Projekto pavadinimas] > Paraiška > [12] > ties lentelės įrašu mygtukas [👁].

Įvedimo režime:

Projektai > Projekto nuoroda [Projekto pavadinimas] > Paraiška > [12] > mygtukas [Redaguoti] > mygtukas [Pridėti principą].

Redagavimo režime:

Projektai > Projekto nuoroda [Projekto pavadinimas] > Paraiška > [12] > mygtukas [Redaguoti] > ties lentelės įrašu mygtukas [✎].

Teisės

Žr. skyrių „FF-083-08 Meta duomenų įvedimas/redagavimas/peržiūra – DMS paraiška (modifikavimas)“.

Formos pavyzdys

pav. 71 Horizontalių principų duomenų įvedimas/redagavimas/peržiūra – DMS paraiška

Mygtukai

Mygtukas	Aprašymas
Įvedimo/redagavimo režime formos mygtukai	
[Saugoti]	Skirtas išsaugoti principo duomenims.
[Atšaukti] arba [✕]	Skirtas atšaukti duomenų pakeitimus.

Laukai

Lauko pavadinimas	Aprašymas	Lauko apribojimai
Formos laukai įvedimo/redagavimo režime		
Principas	Horizontalaus principo pavadinimas.	Vienos reikšmės pasirinkimo laukas iš klasifikatoriaus grupės „Horizontalieji principai“. Privalomas laukas. Redaguojamas laukas.
Pagrindimas, kaip projektas (jo veiklos) prisideda prie principo įgyvendinimo	Pagrindimas, kaip projektas (jo veiklos) prisideda prie principo įgyvendinimo.	5000 simbolių įvedimo laukas. Privalomas laukas. Redaguojamas laukas.

Formos laukai peržiūros režime
Peržiūros režime atvaizduojami laukai yra analogiški horizontalių principų duomenų įvedimo/redagavimo režime esantiems laukams.

5.1.25 FF-096-08 13 lapo "Projekto santrauka" duomenų redagavimas/ peržiūra – DMS paraiška (modifikavimas)

Forma skirta paraiškos 13 lapo "Projekto santrauka" duomenų redagavimui ir atvaizdavimui.

Navigacija

Peržiūros režime:

Projektai > Projekto nuoroda [Projekto pavadinimas] > Paraiška > [13].

Redagavimo režime:

Projektai > Projekto nuoroda [Projekto pavadinimas] > Paraiška > [13] > mygtukas [Redaguoti].

Teisės

Žr. skyrių „FF-083-08 Meta duomenų įvedimas/redagavimas/peržiūra – DMS paraiška (modifikavimas)“.

Formos pavyzdys

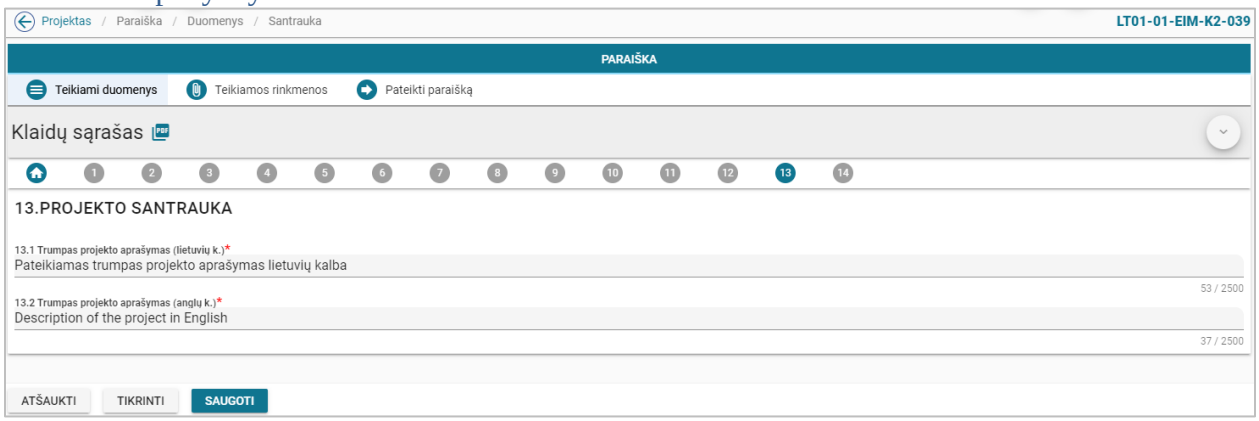

pav. 72 13 lapo "Projekto santrauka" duomenų redagavimas/ peržiūra – DMS paraiška

Mygtukai

Paraiškos mygtukai žr. skyrių „FF-083-08 Meta duomenų įvedimas/redagavimas/peržiūra – DMS paraiška (modifikavimas)“.

Laukai

Lauko pavadinimas	Aprašymas	Lauko apribojimai
Formos laukai redagavimo režime		
Trumpas projekto aprašymas (lietuvių k.)	Trumpas projekto aprašymas lietuvių kalba.	2500 simbolių įvedimo laukas. Privalomas laukas.

		Redaguojamas laukas.
Trumpas projekto aprašymas (anglų k.)	Trumpas projekto aprašymas anglų kalba.	2500 simbolių įvedimo laukas. Privalomas laukas. Redaguojamas laukas.
Formos laukai peržiūros režime		
Peržiūros režime atvaizduojami laukai yra analogiški projekto santraukos duomenų redagavimo režime esantiems laukams.		

5.1.26 FF-097-08 14 lapo " Pareiškėjo ir partnerio(-ų) deklaracija" duomenų peržiūra – DMS paraiška (modifikavimas)

Forma skirta paraiškos 14 lapo "Pareiškėjo ir partnerio (-ų) deklaracija" duomenų atvaizdavimui.

Navigacija

Peržiūros režime:

Projektai > Projekto nuoroda [Projekto pavadinimas] > Paraiška > [14].

Teisės

Žr. skyrių „FF-083-08 Meta duomenų įvedimas/redagavimas/peržiūra – DMS paraiška (modifikavimas)“.

Formos pavyzdys

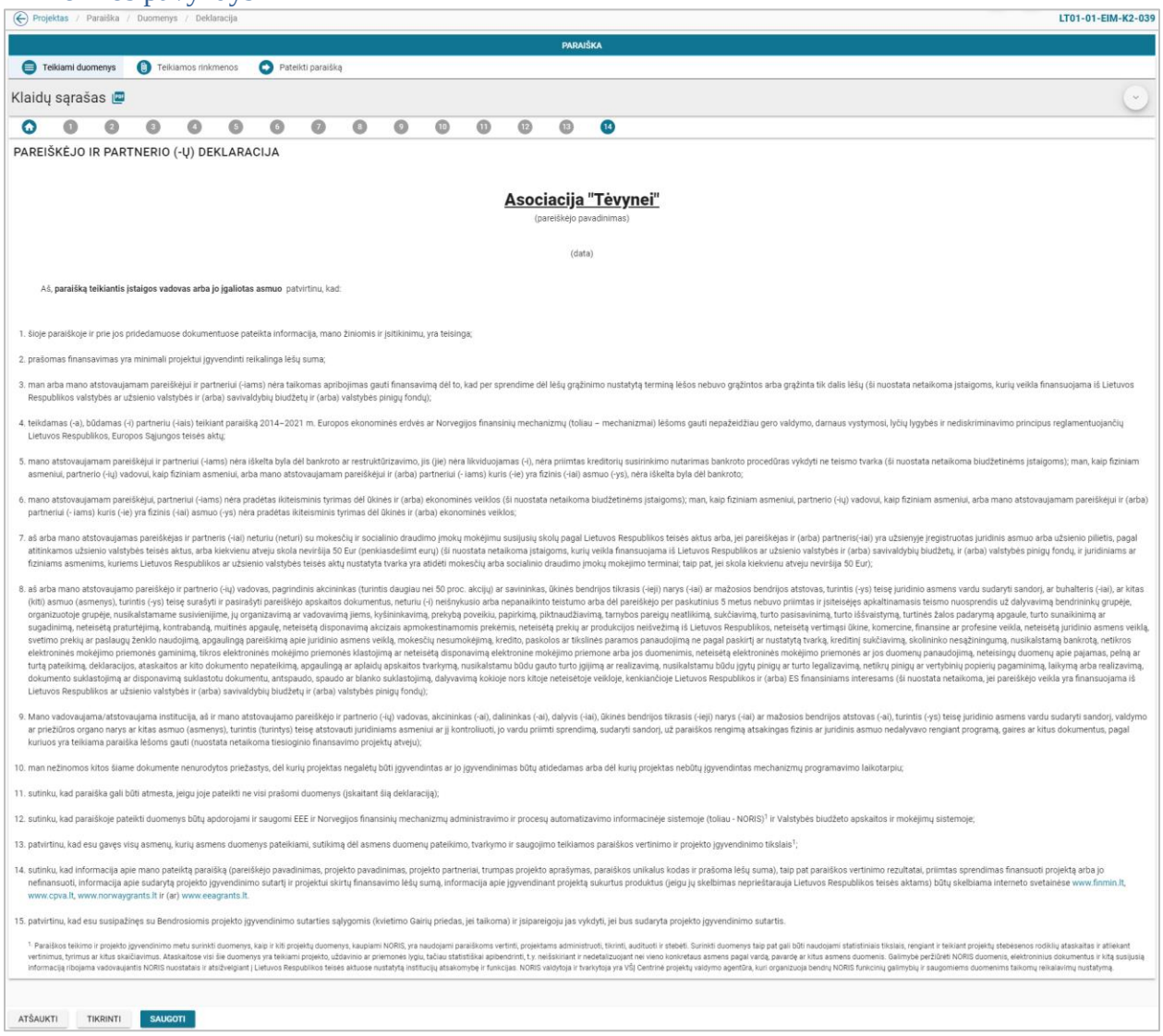

pav. 73 14 lapo " Pareiškėjo ir partnerio (-ų) deklaracija" duomenų peržiūra – DMS paraiška

Mygtukai

Paraiškos mygtukai žr. skyrių „FF-083-08 Meta duomenų įvedimas/redagavimas/peržiūra – DMS paraiška (modifikavimas)“.

Laukai

Lauko pavadinimas	Aprašymas	Lauko apribojimai
Formos laukai peržiūros režime		
Pateikiamas pavadinimas “Pareiškėjo ir partnerio (-ų) deklaracija”		

Pareiškėjo pavadinimas	Atvaizduojamas pareiškėjo įstaigos pavadinimas arba pareiškėjo vardas, pavardė (iš paraiškos 2 lapo).	Atvaizdavimo laukas.
Data	Paraiškos teikimo data	Atvaizdavimo laukas.
Aš, paraišką teikiantis įstaigos vadovas arba jo įgaliotas asmuo, patvirtinu, kad:	Atvaizduojamas įstaigos vadovo vardas, pavardė arba pareiškėjo vardas, pavardė (iš paraiškos 2 lapo)	Atvaizdavimo laukas. Sąlyga: kai pareiškėjas fizinis asmuo „Aš, {Įstaigos vadovo vardas, pavardė}, patvirtinu, kad:“
{Deklaracijos tekstas}		Atvaizdavimo laukas.

5.1.27 FF-072-09 Teikiamų rinkmenų sąrašas – DMS paraiškos rinkmenų sąrašas (modifikavimas)

Forma skirta teikiamų paraiškos rinkmenų sąrašui bei paieškos rezultatams atvaizduoti. Teikiamų rinkmenų sąraše automatu prideda suformuota paraiška PDF formatu po duomenų įvedimo patvirtinimo paspaudus mygtuką [Baigti duomenų įvedimą] formoje FF-083-08 Meta duomenų įvedimas/redagavimas/peržiūra – DMS paraiška (modifikavimas).

Navigacija

Peržiūros režimas:

Projektai > Projekto nuoroda [Projekto pavadinimas] > Paraiška > Teikiamos rinkmenos.

Teisės

- Naudotojas, kuris nori peržiūrėti ir atsiųsti paraiškos rinkmenas, privalo turėti teisę peržiūrėti projekto duomenis;
- Naudotojas, kuris nori įkelti paraiškos rinkmenas, privalo turėti teisę redaguoti projekto duomenis;
- Naudotojas, kuris nori redaguoti paraiškos rinkmenas, privalo turėti teisę redaguoti projekto duomenis;
- Naudotojas, kuris nori pašalinti paraiškos rinkmenas, privalo turėti teisę redaguoti projekto duomenis.

Formos pavyzdys

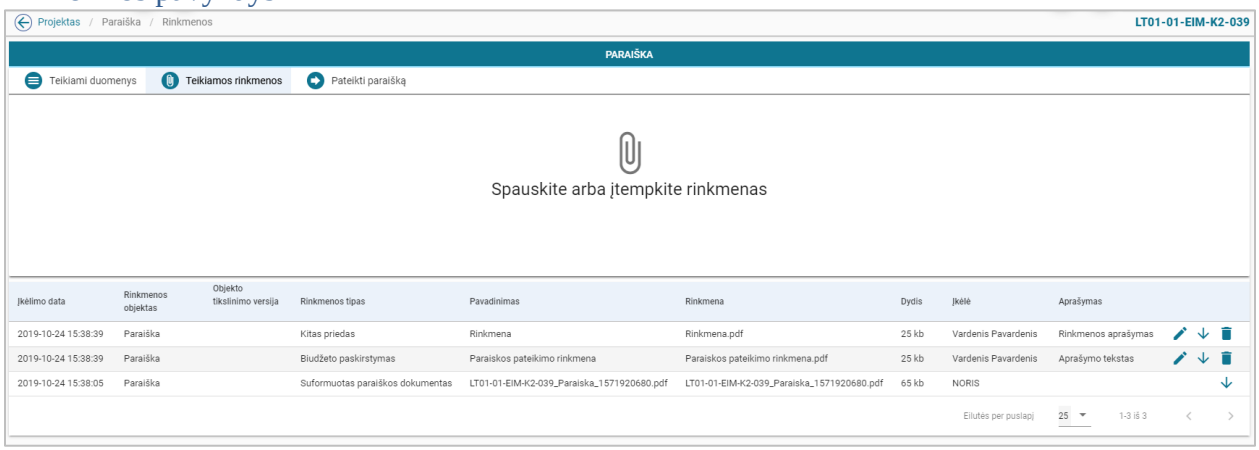

pav. 74 Teikiamų rinkmenų sąrašas – DMS paraiškos rinkmenų sąrašas

Mygtukai

Mygtukas	Aprašymas
Paieškos mygtukai	
[ ]	Skirtas iškviesti paieškos formą.
[Ieškoti]	Skirtas vykdyti paiešką.
[Išvalyti]	Skirtas išvalyti paieškos laukus.
Formos mygtukai	
[ ]	Skirtas įkelti arba įtempti rinkmeną. Atidaroma forma FF-107-08 Teikiamos rinkmenos pridėjimas/redagavimas – DMS paraiška (modifikavimas); *Sąlyga: mygtukas rodomas, jei naudotojas turi teisę redaguoti projekto duomenis.*
Lentelės „Rinkmenos“ mygtukai	
[ ]	Skirtas atidaryti rinkmenos duomenų formą redagavimo režime (žr. FF-107-08 Teikiamos rinkmenos pridėjimas/redagavimas – DMS paraiška (modifikavimas)). *Sąlyga: mygtukas rodomas, jei naudotojas turi teisę redaguoti projekto duomenis. Negalima redaguoti automatiškai sugeneruotos rinkmenos.*
[ ]	Skirtas atsisiųsti rinkmeną.
[ ]	Skirtas pašalinti rinkmeną ir jos duomenis. Paspaudus mygtuką, rodomas pranešimas „Ar tikrai norite pašalinti rinkmeną [pavadinimas]?“ su mygtukais [Tęsti] ir [Atšaukti]. *Sąlyga: mygtukas rodomas, jei naudotojas turi teisę redaguoti projekto duomenis. Negalima pašalinti automatiškai sugeneruotos rinkmenos.*

Laukai

Lauko pavadinimas	Aprašymas	Lauko apribojimai
Paieškos laukai		
Įkėlimo data nuo	Rinkmenos įkėlimo data nuo.	Datos pasirinkimo/įvedimo laukas. Datos formatas MMMM-mm-dd
Įkėlimo data iki	Rinkmenos įkėlimo data iki.	Datos pasirinkimo/įvedimo laukas.

		Datos formatas MMMM-mm-dd
Rinkmenos tipas	Rinkmenos tipas.	Kelių reikšmių pasirinkimo laukas iš klasifikatoriaus grupės „Paraiškos rinkmenos“.
Pavadinimas	Rinkmenos pavadinimas.	100 simbolių įvedimo laukas. Atrenkamos rinkmenos, kurių pavadinimas ar jo dalis sutampa su įvesta reikšme.
Lentelės „Rinkmenų sąrašas“ stulpeliai		
Įkėlimo data	Rinkmenos įkėlimo data ir laikas.	Atvaizdavimo laukas.
Rinkmenos objektas	Paraiškos rinkmenos objektas.	Atvaizdavimo laukas, atvaizduojama reikšmė „Paraiška“
Rinkmenos tipas	Rinkmenos tipas.	Atvaizdavimo laukas.
Pavadinimas	Rinkmenos pavadinimas.	Atvaizdavimo laukas.
Rinkmena	Rinkmenos failo pavadinimas.	Atvaizdavimo laukas.
Dydis	Rinkmenos dydis.	Atvaizdavimo laukas.
Įkėlė	Rinkmeną įkėlęs naudotojas „NORIS“ arba DMS naudotojo vardas ir pavardė.	Atvaizdavimo laukas.
Aprašymas	Rinkmenos aprašymas.	Atvaizdavimo laukas.

Susijusios formos, ataskaitos ir procedūros

- FF-107-08 Teikiamos rinkmenos pridėjimas/redagavimas – DMS paraiška (modifikavimas)

5.1.28 FF-107-08 Teikiamos rinkmenos pridėjimas/redagavimas – DMS paraiška (modifikavimas)

Forma skirta teikiamos paraiškos rinkmenos pridėjimui ir jos duomenų redagavimui iki paraiškos pateikimo.

Navigacija

Įvedimo režimas:

Projektai > Projekto nuoroda [Projekto pavadinimas] > Paraiška > Teikiamos rinkmenos > mygtukas [📎].

Redagavimo režimas:

Projektai > Projekto nuoroda [Projekto pavadinimas] > Paraiška > Rinkmenos > ties pasirinkta eilute mygtukas [✎].

Teisės

- Naudotojas, kuris nori įkelti paraiškos rinkmenas, privalo turėti teisę redaguoti projekto duomenis;
- Naudotojas, kuris nori redaguoti paraiškos rinkmenas, privalo turėti teisę redaguoti projekto duomenis;

- Naudotojas, kuris nori pašalinti paraiškos rinkmenas, privalo turėti teisę redaguoti projekto duomenis.

Formos pavyzdys

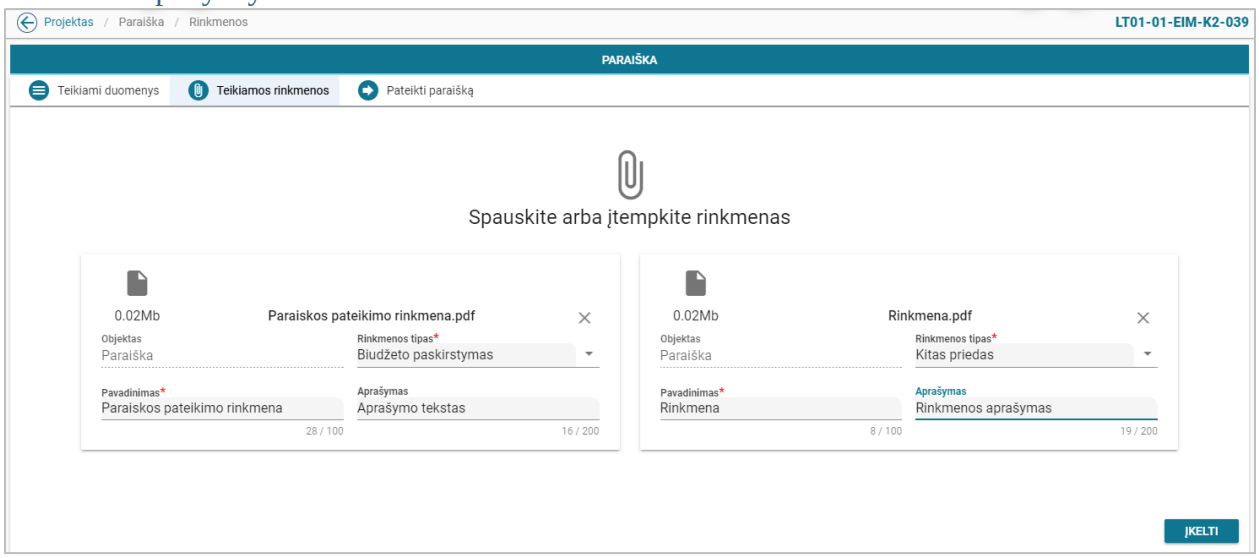

pav. 75 Teikiamos rinkmenos pridėjimas/redagavimas – DMS paraiška

Mygtukai

Mygtukas	Aprašymas
Įkėlimo formos mygtukai	
[Įkelti]	Skirtas įkelti pasirinktą(-as) rinkmeną(-as).
[×]	Skirtas pašalinti pasirinktą(-as) rinkmeną(-as).
Redagavimo formos mygtukai	
[Saugoti]	Skirtas išsaugoti duomenis.
[Atšaukti]	Skirtas atšaukti duomenų pakeitimus.
[×]	Skirtas uždaryti modalinį langą.

Laukai

Lauko pavadinimas	Aprašymas	Lauko apribojimai
Įkėlimo formos laukai		
Rinkmenos objektas	Paraiškos rinkmenos objektas.	Atvaizdavimo laukas. *Sąlyga: Lauko „Objektas.“ reikšmė „Paraiška“.*
Rinkmenos tipas	Rinkmenos tipas.	Vienos reikšmės pasirinkimo laukas iš klasifikatoriaus grupės „Paraiškos rinkmenos“. Privalomas laukas.
Pavadinimas	Paraiškos rinkmenos pavadinimas.	100 simbolių įvedimo laukas. Privalomas laukas. *Sąlyga: Pagal nutylėjimą rinkmenos pavadinimas užpildytas keliamos rinkmenos failo pavadinimu.*

Aprašymas	Rinkmenos aprašymas.	200 simbolių įvedimo laukas. Neprivalomas laukas.
0.11Mb (pavyzdys)	Rinkmenos dydis.	Atvaizdavimo laukas.
dokumentas.docx (pavyzdys)	Rinkmenos failas.	Atvaizdavimo laukas.
Redagavimo formos laukai		
Rinkmenos tipas	Rinkmenos tipas.	Vienos reikšmės pasirinkimo laukas iš klasifikatoriaus grupės „Paraiškos rinkmenos“. Privalomas laukas. Redaguojamas laukas.
Pavadinimas	Rinkmenos pavadinimas.	100 simbolių įvedimo laukas. Privalomas laukas. Redaguojamas laukas.
Aprašymas	Rinkmenos aprašymas.	200 simbolių įvedimo laukas. Neprivalomas laukas. Redaguojamas laukas.

5.2 R-072 Pateikti paraišką DMS

5.2.1 FF-183-00 Pranešimas apie paraiškos pateikimą

Forma skirta suformuoti pranešimą paraiškos pateikimui iš DMS.

Navigacija
Peržiūros režimas:
Projektai > Projekto nuoroda [Projekto pavadinimas] > Paraiška > Pateikti paraišką.

Teisės
- Naudotojas, kuris nori pateikti paraišką, privalo turėti teisę redaguoti projekto duomenis.

Formos pavyzdys

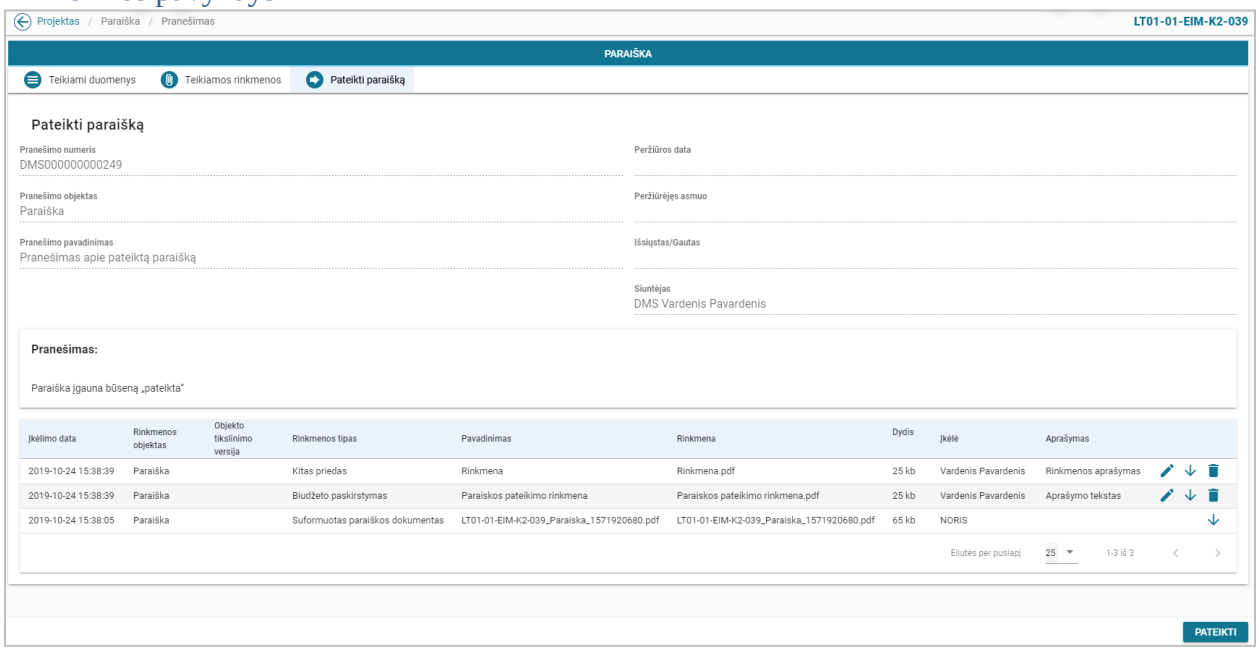

pav. 76 Pranešimas apie paraiškos pateikimą

Mygtukai

Mygtukas	Aprašymas
Peržiūros režime formos mygtukai	
[Pateikti]	Skirtas pateikti paraiškos duomenis DMS. Paspaudus mygtuką paraiška pateikiama ir perkeliama į NORIS. Išsiunčiamas pranešimas į NORIS sistemą apie pateiktą paraišką. *Sąlyga: Jei pateikimo metu nebaigtas duomenų pildymas (nepaspaustas mygtukas [Baigti duomenų pildymą]), DMS naudotojas informuojamas pranešimu „Duomenų pateikimas negalimas. Nebaigtas duomenų pildymas (nepaspausta mygtukas [Baigti duomenų įvedimą])“.* *Sąlyga: Jei pateikimo metu neprisegta rinkmena, DMS naudotojas informuojamas pranešimu „Duomenų pateikimas negalimas. Neprisegta rinkmena.“* *Sąlyga: Jei pateikimo metu dar nesugeneruotas paraiškos dokumentas, DMS naudotojas informuojamas pranešimu „Duomenų pateikimas negalimas. Formuojama paraiška“.* *Sąlyga: būsenos keitimo metu sugeneruojamas ir priskiriamas projekto kodas (vieno etapo kvietimo atveju).*
Lentelės mygtukai	
[✎]	Skirtas atidaryti rinkmenos duomenų formą redagavimo režime (žr. FF-107-08 Teikiamos rinkmenos pridėjimas/redagavimas – DMS paraiška (modifikavimas)). *Sąlyga: mygtukas rodomas, jei naudotojas turi teisę redaguoti projekto duomenis. Negalima redaguoti automatiškai sugeneruotos rinkmenos.*
[↓]	Skirtas atsisiųsti rinkmeną.
[🗑]	Skirtas pašalinti rinkmeną ir jos duomenis. Paspaudus mygtuką, rodomas pranešimas „Ar tikrai norite pašalinti rinkmeną [pavadinimas]?“ su mygtukais [Tęsti] ir [Atšaukti].

	Sąlyga: mygtukas rodomas, jei naudotojas turi teisę redaguoti projekto duomenis. Negalima pašalinti automatiškai sugeneruotos rinkmenos.

Laukai

Lauko pavadinimas	Aprašymas	Lauko apribojimai
Formos laukai peržiūros režime		
Pranešimo numeris	Pranešimo numeris.	Atvaizdavimo laukas. *Sąlyga: Pranešimo, siunčiamo iš DMS numeris susideda iš raidžių „DMS“ ir 12 skaitinių sistemos generuojamų reikšmių.*
Išsiųstas/Gautas	Išsiųstas/Gautas	Atvaizdavimo laukas. Sąlyga: Iki pateikimo atvaizduojamas tuščias laukas.
Pranešimo objektas	Pranešimo objektas.	Atvaizdavimo laukas. „Paraiška“
Pranešimo pavadinimas	Pranešimo pavadinimas.	Atvaizdavimo laukas. „Pranešimas apie pateiktą paraišką“ *Sąlyga: Reikšmė iš pranešimo šablono.*
Pranešimas	Pranešimas.	Atvaizdavimo laukas. *Sąlyga: Reikšmė iš pranešimo šablono.*
Peržiūros data	Peržiūros data.	Atvaizdavimo laukas. *Sąlyga: Pildomas, kaip pranešimas siunčiamas į DMS.*
Peržiūrėjęs asmuo	Peržiūrėjęs asmuo.	Atvaizdavimo laukas. *Sąlyga*: *Pildomas, kaip pranešimas siunčiamas į DMS. DMS naudotojo vardas pavardė.*
Siuntėjas	Siuntėjas.	Atvaizdavimo laukas. *Sąlyga: atvaizduojama DMS ir DMS naudotojo vardas, pavardė.*
Lentelės „Rinkmenų sąrašas“ stulpeliai		
Įkėlimo data	Rinkmenos įkėlimo data ir laikas.	Atvaizdavimo laukas.
Pavadinimas	Rinkmenos pavadinimas.	Atvaizdavimo laukas.
Rinkmena	Rinkmenos failas.	Atvaizdavimo laukas.
Dydis	Rinkmenos dydis.	Atvaizdavimo laukas.
Įkėlė	Rinkmeną įkėlęs naudotojas „NORIS“ arba DMS naudotojo vardas ir pavardė.	Atvaizdavimo laukas.

5.2.2 FP-186-00 Formuoti objekto dokumentą ir prisegti prie rinkmenų

Procedūra skirta formuoti objekto (koncepcijos, paraiškos, sutarties) ar jo tikslinimo/keitimo dokumentą ir prisegti jį prie objekto rinkmenų.

Vykdymo sąlygos

Procedūra iškviečiama koncepcijos/paraiškos/sutarties duomenyse paspaudus mygtuką [Baigti duomenų įvedimą].

Aprašymas

Formuojama koncepcijos/paraiškos/sutarties ar tikslinimo/keitimo rinkmena ir prisegama atitinkamai prie koncepcijos/paraiškos/sutarties rinkmenų. Jei pateikiamas objekto tikslinimas/ keitimas, jis siejamas su objektu ir objekto tikslinimo versija, kaip pvz.: Paraiškos tikslinimas V2. Jei objekto rinkmena sugeneruojama ne pirmą kartą, ankstesnė rinkmenos versija pašalinama ir išsaugoma nauja.
Prisegant rinkmeną užpildomi rinkmenos parametrai:

- Įkėlimo data ir laikas;
- Objekto tikslinimo versija;
- Rinkmenos tipas:
    - koncepcijos atveju parenkamas koncepcijos dokumento tipas „Suformuotas koncepcijos dokumentas“;
    - paraiškos atveju parenkamas paraiškos dokumento tipas „suformuotas paraiškos dokumentas“;
    - sutarties atveju parenkamas sutarties dokumento tipas „suformuotas sutarties dokumentas“.
    - koncepcijos tikslinimo atveju parenkamas koncepcijos tikslinimo dokumento tipas „Suformuotas koncepcijos tikslinimo dokumentas“;
    - paraiškos tikslinimo atveju parenkamas paraiškos tikslinimo dokumento tipas „suformuotas paraiškos tikslinimo dokumentas“;
    - sutarties keitimo atveju parenkamas sutarties keitimo dokumento tipas „suformuotas sutarties keitimo dokumentas“.
- Pavadinimas, pavadinimo formatas – objektas_timestamp, pvz.: paraiska_1568812312
- Rinkmena – PDF byla;
- Dydis – rinkmenos dydis;
- Įkėlė –NORIS sisteminis naudotojas „NORIS“.

5.3 R-095 Peržiūrėti paraiškos rinkmenas

5.3.1 FF-072-10 DMS paraiškos rinkmenų sąrašas (modifikavimas)

Forma skirta paraiškos rinkmenų sąrašui bei paieškos rezultatams atvaizduoti.
Sąraše pateikiamos paraiškos ir paraiškos tikslinimų rinkmenos.

Navigacija

Projektai > Projekto nuoroda [Projekto pavadinimas] > Paraiška > Rinkmenos.

Teisės

- Naudotojas, kuris nori peržiūrėti ir atsiųsti paraiškos rinkmenas, privalo turėti teisę peržiūrėti projekto duomenis.

Formos pavyzdys

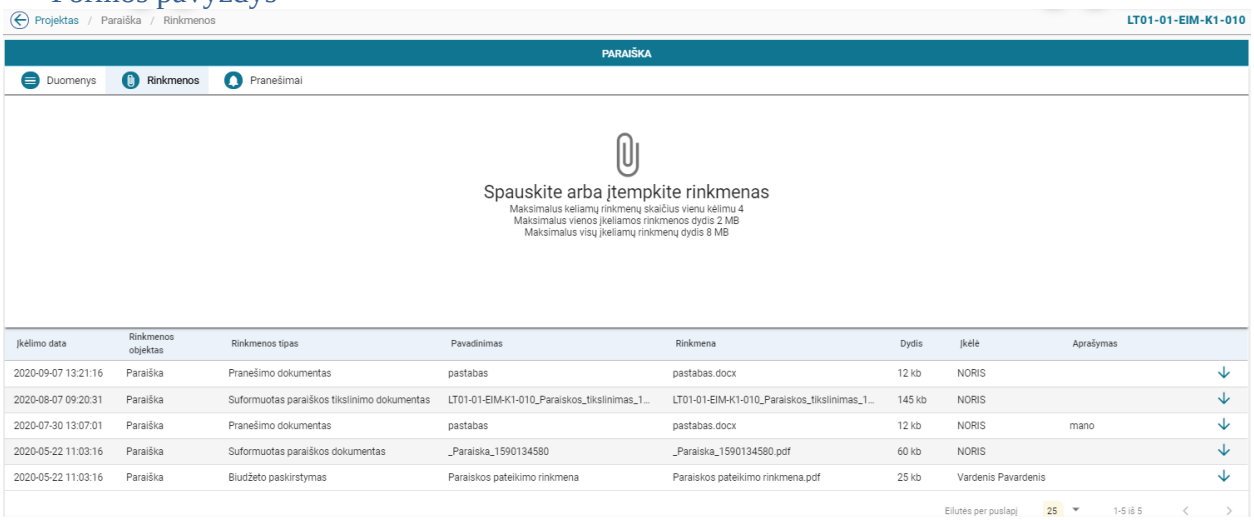

pav. 77 DMS paraiškos rinkmenų sąrašas

Mygtukai

Mygtukas	Aprašymas
Paieškos mygtukai	
[ ]	Skirtas iškviesti paieškos formą.
[Ieškoti]	Skirtas vykdyti paiešką.
[Išvalyti]	Skirtas išvalyti paieškos laukus.
Lentelės mygtukai	
[ ]	Skirtas atsisiųsti rinkmeną.

Laukai

Lauko pavadinimas	Aprašymas	Lauko apribojimai
Paieškos laukai		
Įkėlimo data nuo	Rinkmenos įkėlimo data nuo.	Datos pasirinkimo/įvedimo laukas. Datos formatas MMMM-mm-dd
Įkėlimo data iki	Rinkmenos įkėlimo data iki.	Datos pasirinkimo/įvedimo laukas. Datos formatas MMMM-mm-dd
Rinkmenos tipas	Rinkmenos tipas.	Kelių reikšmių pasirinkimo laukas iš rinkmenų klasifikatoriaus grupių: „Paraiškos rinkmenos“, „Paraiškos tikslinimo rinkmenos“, „Pranešimo rinkmenos“.
Pavadinimas	Rinkmenos pavadinimas.	100 simbolių įvedimo laukas. Atrenkamos rinkmenos, kurių pavadinimas ar jo dalis sutampa su įvesta reikšme.
Lentelės „Rinkmenų sąrašas“ stulpeliai		
Įkėlimo data	Rinkmenos įkėlimo data ir laikas.	Atvaizdavimo laukas.
Rinkmenos objektas	Paraiškos rinkmenos objektas.	Atvaizdavimo laukas.

Objekto tikslinimo versija	Objekto tikslinimo versija.	Atvaizdavimo laukas. *Sąlyga: Jei rinkmena nesusijusi su objekto tikslinimu, rodomas tuščias laukas.*
Rinkmenos tipas	Rinkmenos tipas.	Atvaizdavimo laukas.
Pavadinimas	Rinkmenos pavadinimas.	Atvaizdavimo laukas.
Rinkmena	Rinkmenos failas.	Atvaizdavimo laukas.
Dydis	Rinkmenos dydis.	Atvaizdavimo laukas.
Įkėlė	Rinkmeną įkėlęs naudotojas „NORIS“ arba DMS naudotojo vardas ir pavardė.	Atvaizdavimo laukas.
Aprašymas	Rinkmenos aprašymas.	Atvaizdavimo laukas.

Susijusios formos, ataskaitos ir procedūros

- FF-107-08 Teikiamos rinkmenos pridėjimas/redagavimas – DMS paraiška.

5.4 R-097 Spausdinti paraišką

5.4.1 FA-113-04 DMS Paraiškos spausdinimas (modifikavimas)

Ataskaita skirta paraiškos duomenų spausdinimui.

Navigacija

Ataskaitos formavimo inicijavimas:

Projektai > Projekto nuoroda [Projekto pavadinimas] > Paraiška > mygtukas [Formuoti paraišką] > pasirinkti ataskaitos formatą (PDF DOCX).

Ataskaitos parsisiuntimas:

> ties pasirinkta ataskaita .

Teisės

- Naudotojas, kuris nori suformuoti paraiškos ataskaitą, privalo turėti teisę peržiūrėti projekto duomenis.

Ataskaitos pavyzdys

Iceland Liechtenstein Norway grants

Norway grants

LT01-01-EIM-K2-039

PARAIŠKA
FINANSUOTI IŠ 2014–2021 M. EUROPOS EKONOMINĖS ERDVĖS IR NORVEGIJOS FINANSINIŲ MECHANIZMŲ

1. INFORMACIJA APIE PROJEKTĄ

1.1. Projekto pavadinimas:	Projekto pavadinimas_koncepcija
1.2. Projekto kodas:	LT01-01-EIM-K2-039
1.3. Programa:	Verslo plėtra, inovacijos ir smulkus ir vidutinis verslas
1.4. Priemonės kodas :	LT01-01-EIM-K
1.5. Priemonės pavadinimas:	Kviesime teikti paraiškas steigti smulkų verslą
1.6. Kvietimo numeris:	LT01-01-EIM-K2
1.7. Kvietimo sritis, į kurią pretenduoja pareiškėjas:	Smulkus verslas

2. INFORMACIJA APIE PAREIŠKĖJĄ

2.1. Pavadinimas / vardas ir pavardė:	Asociacija "Tėvynei" Pareiškėjas yra juridinis asmuo
2.2. Įstaigos kodas / gimimo data:	300939621
2.3. PVM mokėtojo kodas:	
2.4. Ar PVM tinkamas:	Ne
2.5. PVM tinkamumo (netinkamumo) finansuoti pagrindimas:	Įvedamas pagrindimas, kodėl PVM (ne)tinkamas finansuoti.
2.6. Buveinės adresas:	Adreso g. 20, Vilniaus m.
2.7. El. pašto adresas:	info@pastas.lt
2.8. Telefono numeris:	+370 654 987321
Pareiškėjo vadovo duomenys	
2.9. Vardas ir pavardė:	Petras Petraitis
2.10. Pareigos:	Direktorius
2.11. El. pašto adresas:	p.petraitis@pastas.lt
2.12. Telefono numeris:	+370 654 987521
Kontaktinio asmens duomenys	
2.13. Vardas ir pavardė:	Jonas Jonaitis
2.14. El. pašto adresas:	j.jonaitis@pastas.lt

Suformavimo data: 2019-10-24 15:10:01
Suformavo: Vardenis Pavardenis

1 iš 18

pav. 78 DMS Paraiškos duomenų ataskaitos fragmentas

Papildoma informacija

Ataskaita formuojama pagal pasirinkimą PDF ir DOCX formatu.

5.5 R-098 Peržiūrėti ir siųsti su paraiška susijusius pranešimus

5.5.1 FF-179-05 Paraiškos pranešimų sąrašas (modifikavimas)

Forma skirta paraiškos įvykių, priminimų ir gautų bei siųstų pranešimų sąrašo atvaizdavimui.

Navigacija

Peržiūros režimas:

Projektai > Projekto nuoroda [Projekto pavadinimas] > Paraiška > Pranešimai.

Teisės

- Naudotojas, kuris nori peržiūrėti DMS pranešimus (pranešimus, priminimus, įvykius), privalo turėti teisę peržiūrėti projekto duomenis.

Formos pavyzdys

pav. 79 Paraiškos pranešimų sąrašas

Mygtukai

Mygtukas	Aprašymas
Paieškos mygtukai	
[ ]	Skirtas iškviesti paieškos formą.
[Ieškoti]	Skirtas vykdyti paiešką.
[Išvalyti]	Skirtas išvalyti paieškos laukus.
Peržiūros režime formos mygtukai	
Nuoroda [Pavadinimas]	Skirtas atidaryti pranešimą peržiūros režime. *(atidaroma forma FF-188-06 Paraiškos pranešimo peržiūra (modifikavimas))*
[Kurti naują pranešimą]	Skirtas kurti naują laisvos formos pranešimą *(žr. FF-188-07 Laisvos formos pranešimo kūrimas paraiškai).* *Sąlyga: Kurti laisvos formos pranešimą iš paraiškos galima, kai:* • *projekto etapas „Planuojamas“ ir paraiškos būsena „Pateikta“;* • *projekto etapas „Vertinamas“ ir paraiškos būsena „Vertinama“;* • *projekto etapas „Nutrauktas“ ir paraiškos būsena „Atmesta“ arba „Atsiimta“.*

Laukai

Lauko pavadinimas	Aprašymas	Lauko apribojimai
Pranešimų paieškos laukai		
Objekto tikslinimo versija	Objekto tikslinimo versija.	Kelių reikšmių pasirinkimo laukas iš NORIS objekto tikslinimo/keitimo versijų sąrašo. Galimos reikšmės: „Paraiškos tikslinimas Vn“, kur n tikslinimo numeris, pateikiami visi egzistuojantys tikslinimai ir keitimai.
Siuntimo/gavimo data nuo	Pranešimo siuntimo/gavimo data nuo.	Datos pasirinkimo/įvedimo laukas. Datos formatas MMMM-mm-dd
Siuntimo/gavimo data iki	Pranešimo siuntimo/gavimo data iki.	Datos pasirinkimo/įvedimo laukas. Datos formatas MMMM-mm-dd
Pranešimo pavadinimas	Pranešimo pavadinimas.	Pasirenkama viena iš sąraše pateiktų užregistruotų pranešimo pavadinimo reikšmių.

		Galimos reikšmės: atrenkami pranešimų pavadinimai iš aktyvių pranešimų šablonų sąrašo. Atrenkami tie pranešimų šablonai, kurie susieti su paraiška.
Pranešimo numeris	Pranešimo numeris.	20 simbolių įvedimo laukas. Atrenkami pranešimai, kurių numeris ar jo dalis sutampa su įvesta reikšme.
Išsiųstas/Gautas	Pranešimo tipas.	Pasirenkama viena iš sąraše pateiktų pranešimo tipo reikšmių. Galimos reikšmės: "Išsiųstas" ir "Gautas".
Pranešimo rūšis	Pranešimo rūšis.	Pasirenkama viena iš sąraše pateiktų pranešimo rūšies reikšmių. Galimos reikšmės: "Priminimas", "Įvykis" arba "Pranešimas".
Siuntėjas	Siuntėjo aplikacijos pavadinimas.	Pasirenkama viena iš sąraše pateiktų siuntėjo aplikacijos pavadinimo reikšmių. Galimos reikšmės: „NORIS" ir „DMS".
Lentelės "Gauti/išsiųsti pranešimai" stulpeliai *Sąlyga: Pranešimai lentelėje rikiuojami nuo naujausių.*		
Pavadinimas	Pranešimo pavadinimas, nuoroda į pranešimo informacijos peržiūrą.	Atvaizdavimo laukas (nuoroda).
Siuntimo/Gavimo data	Siuntimo/gavimo data ir laikas.	Atvaizdavimo laukas.
Pranešimo rūšis	Pranešimo rūšis.	Atvaizdavimo laukas.
Išsiųstas/Gautas	Pranešimo tipas.	Atvaizdavimo laukas.
Siuntėjas	Siuntėjo aplikacija.	Atvaizdavimo laukas. Galimos reikšmės: "NORIS","DMS". *Sąlyga: DMS atveju atvaizduojamas ir DMS siuntėjo vardas, pavardė.*
Objektas	Objektas, dėl kurio siųstas/gautas pranešimas.	Atvaizdavimo laukas Sąlyga: rodoma reikšmė „Paraiška"
Objekto tikslinimo versija	Objekto tikslinimo/keitimo versija.	Atvaizdavimo laukas. *Sąlyga: jeigu objektas nebuvo tikslintas/keistas, rodomas tuščias laukas.*
Numeris	Pranešimo numeris.	Atvaizdavimo laukas.
Prisegtų rinkmenų skaičius	Prisegtų rinkmenų skaičius.	Atvaizdavimo laukas.

Susijusios formos, ataskaitos ir procedūros

- FF-188-06 Paraiškos pranešimo peržiūra (modifikavimas)

5.5.2 FF-188-06 Paraiškos pranešimo peržiūra (modifikavimas)

Forma skirta peržiūrėti paraiškos pranešimą.

Navigacija

Peržiūros režimas

Projektai > Projekto nuoroda [Projekto pavadinimas] > Paraiška > Pranešimai > nuoroda [Pavadinimas];

Projektai > Projekto nuoroda [Projekto pavadinimas] > Pranešimai > nuoroda [Pavadinimas].

Teisės

- Naudotojas, kuris nori peržiūrėti DMS pranešimus (pranešimus, priminimus, įvykius), privalo turėti teisę peržiūrėti projekto duomenis.

Formos pavyzdys

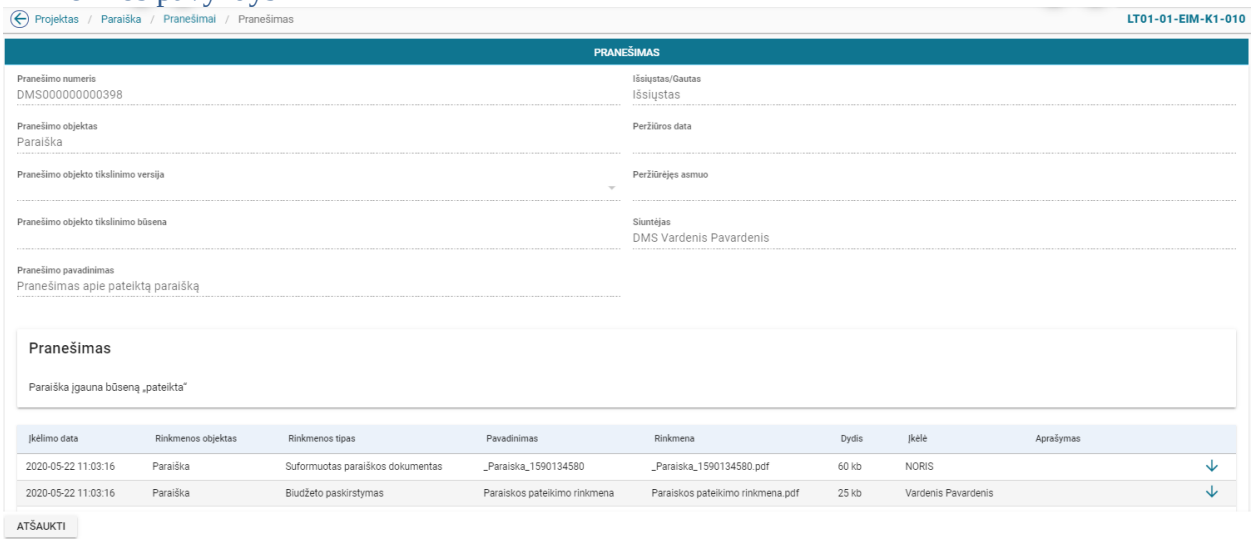

pav. 80 Paraiškos pranešimo peržiūra

Mygtukai

Mygtukas	Aprašymas
[Atšaukti]	Skirtas uždaryti pranešimo peržiūros formą.
Lentelės mygtukai	
[↓]	Skirtas atsisiųsti rinkmeną.

Laukai

Lauko pavadinimas	Aprašymas	Lauko apribojimai
Formos laukai peržiūros režime		
Pranešimo numeris	Pranešimo numeris.	Atvaizdavimo laukas. Neredaguojamas laukas.
Pranešimo objektas	Pranešimo objektas.	Atvaizdavimo laukas. Neredaguojamas laukas.
Pranešimo objekto tikslinimo versija	Pranešimo objekto tikslinimo versija.	Atvaizdavimo laukas. Neredaguojamas laukas. *Sąlyga: Jei objektas neturi tikslinimų/keitimų, laukas rodomas tuščias.*

Išsiųstas/Gautas	Pranešimo tipas.	Atvaizdavimo laukas. Neredaguojamas laukas.
Pranešimo objekto tikslinimo būsena	Pranešimo objekto tikslinimo būsena.	Atvaizdavimo laukas. Neredaguojamas laukas. *Sąlyga: Jei objektas turi tikslinimą/keitimą, atvaizduojama objekto tikslinimo būsena.*
Peržiūros data	Peržiūros data.	Atvaizdavimo laukas. Neredaguojamas laukas. *Sąlyga: Rodomas tik pranešimų, siųstų į DMS, atveju.*
Peržiūrėjęs asmuo	DMS naudotojo vardas, pavardė.	Atvaizdavimo laukas. Neredaguojamas laukas. *Sąlyga: Rodomas tik pranešimų, siųstų į DMS, atveju.*
Siuntėjas	Siuntėjas.	Atvaizdavimo laukas. Galimos reikšmės: „NORIS“, „DMS, DMS naudotojo vardas, pavardė“. Neredaguojamas laukas. *Sąlyga: DMS naudotojo vardas ir pavardė rodomas tik pranešimų, siųstų iš DMS, atveju.*
Pranešimo pavadinimas	Pranešimo pavadinimas.	Atvaizdavimo laukas. Neredaguojamas laukas.
Pranešimas	Pranešimo tekstas.	Atvaizdavimo laukas. Neredaguojamas laukas. *Sąlyga: Jei pranešimas neturi teksto, laukas rodomas tuščias.*
Lentelės „Rinkmenos“ stulpeliai		
Įkėlimo data	Įkėlimo data ir laikas.	Atvaizdavimo laukas.
Pavadinimas	Rinkmenos pavadinimas.	Atvaizdavimo laukas.
Rinkmena	Rinkmenos failas.	Atvaizdavimo laukas.
Dydis	Rinkmenos dydis.	Atvaizdavimo laukas.
Įkėlė	Rinkmeną įkėlęs naudotojas „NORIS“.	Atvaizdavimo laukas.

5.5.3 FF-188-07 Laisvos formos pranešimo kūrimas paraiškai

Forma skirta pranešimo kūrimui, kuris inicijuojamas paraiškos pranešimų sąraše.

Navigacija

Įvedimo režimas:

Projektai > Projekto nuoroda [Projekto pavadinimas] > Paraiška > Pranešimai > mygtukas [Kurti naują pranešimą].

Teisės

- Naudotojas, kuris nori kurti pranešimą, privalo turėti teisę redaguoti projekto duomenis.

Formos pavyzdys

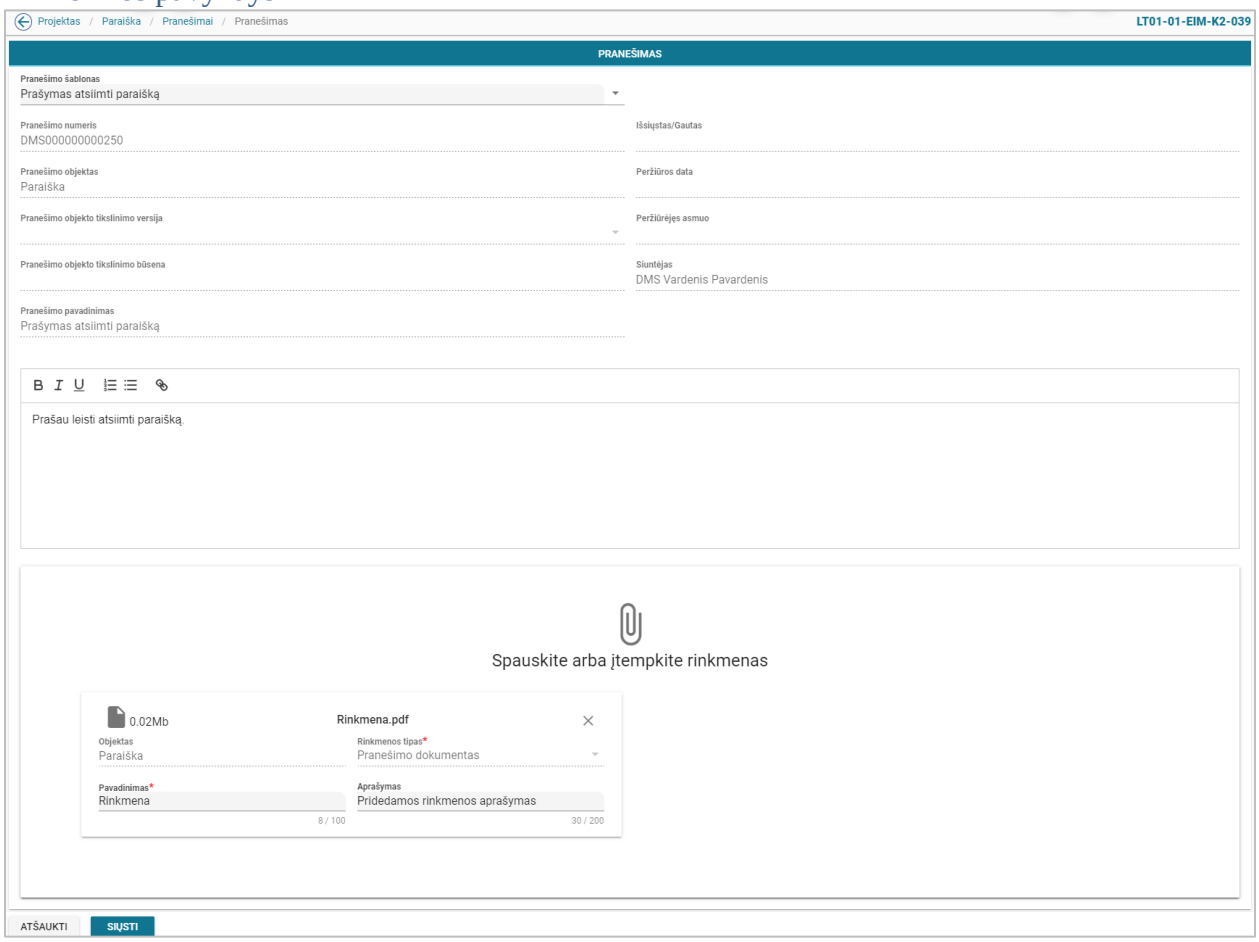

pav. 81 Laisvos formos pranešimo kūrimas paraiškai

Mygtukai

Mygtukas	Aprašymas
Įvedimo režime formos mygtukai	
[Siųsti]	Skirtas išsiųsti pranešimą iš NORIS į DMS. Paspaudus mygtuką, rodomas pranešimas „Ar tikrai norite išsiųsti pranešimą“, su mygtukais [Tęsti] ir [Atšaukti].
[Atšaukti]	Skirtas atšaukti pranešimo kūrimą.
[📎]	Skirtas įkelti arba įtempti rinkmeną pranešime. *Sąlyga: rodomas, jei parinktame pranešimo šablone nustatyta požymis „Reikalinga rinkmena“*

Laukai

Lauko pavadinimas	Aprašymas	Lauko apribojimai
Formos laukai įvedimo režime		
Pranešimo šablonas	Pranešimo šablonas	Vieno pasirinkimo laukas „Pranešimas dėl paraiškos“, „Prašymas atsiimti paraišką“. Privalomas.

		Sąlyga: Pasirenkamas sąrašo, kuriame atrenkami paraiškos laisvos formos iš NORIS aplikacijos siunčiami pranešimų šablonai
Pranešimo numeris	Pranešimo numeris.	Atvaizdavimo laukas. *Sąlyga: Sistemos sugeneruotas pranešimo, siunčiamo iš NORIS numeris susideda iš raidžių „NORIS“ ir 10 skaitinių sistemos generuojamų reikšmių.*
Siųstas/Gautas	Siųstas/Gautas.	Atvaizdavimo laukas. *Sąlyga: kūrimo metu rodomas tuščias.*
Pranešimo objektas	Pranešimo objektas.	Atvaizdavimo laukas. *Sąlyga: reikšmė „Paraiška“*
Pranešimo objekto tikslinimo versija	Pranešimo objekto tikslinimo versija.	Atvaizdavimo laukas. *Sąlyga: kūrimo metu rodomas tuščias.*
Pranešimo objekto tikslinimo būsena	Pranešimo objekto tikslinimo būsena	Atvaizdavimo laukas. *Sąlyga: kūrimo metu rodomas tuščias.*
Pranešimo pavadinimas	Pranešimo pavadinimas.	Atvaizdavimo laukas. *Sąlyga: Reikšmė iš pranešimo šablono.*
Pranešimas	Pranešimas.	20000 simbolių įvedimo laukas. Privalomas laukas. Redaguojamas laukas. *Sąlyga: Reikšmė iš pranešimo šablono.*
Peržiūros data	Peržiūros data.	Atvaizdavimo laukas. *Sąlyga: kūrimo metu rodomas tuščias.* *Sąlyga: Peržiūros data atvaizduojama, kai pranešimas siunčiamas į DMS.*
Peržiūrėjęs asmuo	Peržiūrėjęs asmuo.	Atvaizdavimo laukas. *Sąlyga: kūrimo metu rodomas tuščias.*
Siuntėjas	Siuntėjas.	Atvaizdavimo laukas. *Sąlyga: atvaizduojama tik NORIS.*

Susijusios formos, ataskaitos ir procedūros

- FF-179-05 Paraiškos pranešimų sąrašas (modifikavimas)
- FF-188-06 Paraiškos pranešimo peržiūra (modifikavimas)

5.6 R-096 Tikrinti paraiškos klaidas DMS

5.6.1 FF-110-08 DMS paraiškos klaidų sąrašas (modifikavimas)

Forma skirta paraiškos klaidų sąrašui atvaizduoti.

Navigacija

Peržiūros režimas:

Projektai > Projekto nuoroda [Projekto pavadinimas] > paraiška > mygtukas [Baigti duomenų įvedimą].

Redagavimo režimas:

Projektai > Projekto nuoroda [Projekto pavadinimas] > paraiška > bet kuris objekto mygtukas (nuo [ ] iki [ ]) > mygtukas [Redaguoti] > mygtukas [Tikrinti].

Teisės

- Naudotojas, kuris nori peržiūrėti paraiškos klaidų sąrašą, privalo turėti teisę redaguoti projekto duomenis.

Formos pavyzdys

pav. 82 DMS paraiškos klaidų sąrašas

Mygtukai

Mygtukas	Aprašymas
Formos mygtukai	
[ ] / [ ]	Skirtas išskleisti / sutraukti klaidų sąrašui.

Laukai

Lauko pavadinimas	Aprašymas
Klaidų sąrašas	
Kritinės klaidos Nuoroda {lapo numeris ir pavadinimas} > {lauko pavadinimas} > [„{klaidos pranešimas}“] Nuoroda {lapo numeris ir pavadinimas} > {lauko pavadinimas} > [„{klaidos pranešimas}“] Nuoroda {lapo numeris ir pavadinimas} > {lauko pavadinimas} > [„{klaidos pranešimas}“] **Įspėjamieji pranešimai** {lapo pavadinimas} > {klaidos pranešimas} *Sąlyga: Pagal nutylėjimą rodomi 5 klaidos įrašai. Kitus klaidos įrašus galima peržiūrėti naudojantis vertikaliąja slinkties juosta.* *Sąlyga: kritinės klaidos rodomos raudonai, o įspėjamieji pranešimai gelsvai.*	

Susijusios formos, ataskaitos ir procedūros

- FP-141-06 DMS klaidų tikrinimas (modifikavimas)

5.6.2 FP-141-06 DMS klaidų tikrinimas (modifikavimas)

Procedūra skirta loginiams ir duomenų kontrolės klaidų pranešimams suformuoti.

Vykdymo sąlygos

Procedūra iškviečiama iš objekto (paraiškos/koncepcijos/sutarties) ir jo tikslinimo/keitimo redagavimo režime mygtuku [Tikrinti] arba objekto (koncepcijos/paraiškos/sutarties) ir jos tikslinimo/ keitimo peržiūros režime mygtuku [Baigti duomenų įvedimą].

Aprašymas

Vykdant procedūrą formuojami loginiai ir duomenų kontrolės klaidų pranešimai:

Laukas	Koncepcija	Paraiška	Sutarties keitimas
0. META DUOMENYS			
Paraiškos pateikimo data		Privalomas laukas	
Koncepcijos pateikimo data	Privalomas laukas		
Sutarties įsigaliojimo data			Privalomas laukas
Projekto veiklų įgyvendinimo pradžia			Privalomas laukas
Projekto veiklų įgyvendinimo pabaiga			Privalomas laukas
Išlaidų tinkamumo pradžia			Privalomas laukas
Išlaidų tinkamumo pabaiga			Privalomas laukas
Ar teikiama valstybės pagalba			Privalomas laukas
Ar teikiama de minimis pagalba			Privalomas laukas
Išlaidų apmokėjimo būdas			Privalomas laukas
Maksimalus avansas, EUR			Privalomas laukas
Maksimalus avansas, %			Privalomas laukas
Ar taikoma tęstinumo priežiūra			Privalomas laukas
Tęstinumo priežiūros laikotarpis			Privalomas laukas
{Kritinė klaida}			Išmokėta – užskaityta avanso suma, viršija maksimalią sutarties avanso sumą, EUR.
{Įspėjimas}			Maksimali avanso suma mažesnė nei 30% skiriamo finansavimo sumos.
{Įspėjimas}			Išlaidų tinkamumo data negali būti vėlesnė nei +30 dienų už veiklų įgyvendinimo pabaigos datą
{Įspėjimas}			Jei avanso suma didesnė kaip 50 000 eurų, gali būti reikalingas pateikti avanso draudimo dokumento pratęsimas ar naujas draudimo dokumentas. Šis reikalavimas netaikomas biudžetinėms įstaigoms, taip pat viešosioms įstaigoms, kurių savininkė arba viena iš dalininkų yra valstybė, labdaros ir paramos fondams, kurių vienintelė dalininkė yra valstybė.

			Sąlyga: tikrinama, projekto įgyvendinimo datos keitimo atveju, kai yra patvirtintas avanso MP.
1. INFORMACIJA APIE PROJEKTĄ			
Projekto pavadinimas	Privalomas laukas	Privalomas laukas	Privalomas laukas
2. INFORMACIJA APIE PAREIŠKĖJĄ			
Įstaigos pavadinimas / vardas ir pavardė	Privalomas laukas	Privalomas laukas	Privalomas laukas
Įstaigos kodas / gimimo data	Privalomas laukas	Privalomas laukas	Privalomas laukas
Ar PVM tinkamas	Privalomas laukas	Privalomas laukas	Privalomas laukas
PVM tinkamumo (netinkamumo) finansuoti pagrindimas	Privalomas laukas	Privalomas laukas	Privalomas laukas
Buveinės adresas	Privalomas laukas	Privalomas laukas	Privalomas laukas
El. paštas	Privalomas laukas	Privalomas laukas	Privalomas laukas
Tel. numeris	Privalomas laukas	Privalomas laukas	Privalomas laukas
Įstaigos vadovo duomenys *Sąlyga: Objekte asmeniui turi būti pasirinkta žymimoji akutė „Juridinis“.*			
Vardas	Privalomas laukas	Privalomas laukas	Privalomas laukas
Pavardė	Privalomas laukas	Privalomas laukas	Privalomas laukas
Pareigos	Privalomas laukas	Privalomas laukas	Privalomas laukas
El. pašto adresas	Privalomas laukas	Privalomas laukas	Privalomas laukas
Telefono numeris	Privalomas laukas	Privalomas laukas	Privalomas laukas
Kontaktinio asmens duomenys *Sąlyga: Objekte asmeniui turi būti pasirinkta žymimoji akutė „Juridinis“.*			
Vardas ir pavardė	Privalomas laukas	Privalomas laukas	Privalomas laukas
El. pašto adresas	Privalomas laukas	Privalomas laukas	Privalomas laukas
Telefono numeris	Privalomas laukas	Privalomas laukas	Privalomas laukas
Kredito įstaigos pavadinimas			Privalomas laukas
Projekto vykdytojo sąskaita			Privalomas laukas
Konsultantas (konsultacinė įmonė), rengęs paraišką *Sąlyga: jei langelis „Netaikoma“ nepažymėtas.*			
Pavadinimas (kai konsultantas juridinis asmuo)	Privalomas laukas	Privalomas laukas	
Vardas (kai konsultantas fizinis asmuo)	Privalomas laukas	Privalomas laukas	
Pavardė (kai konsultantas fizinis asmuo)	Privalomas laukas	Privalomas laukas	
El. pašto adresas	Privalomas laukas	Privalomas laukas	
Telefono numeris	Privalomas laukas	Privalomas laukas	
{Klaidos pranešimas}	Pareiškėjo duomenyse įvestas „Įstaigos kodas“ ir „Įstaigos pavadinimas“ turi	Pareiškėjo duomenyse įvestas „Įstaigos kodas“ ir „Įstaigos pavadinimas“ turi	Vykdytojo duomenyse įvestas „Įstaigos kodas“ ir „Įstaigos pavadinimas“ turi atitikti įmonių registro duomenyse nurodytam įstaigos kodui ir pavadinimui

	atitikti įmonių registro duomenyse nurodytam įstaigos kodui ir pavadinimui *Sąlyga: Lauke „Pareiškėjas yra“ pasirinkta žymimoji akutė „Juridinis“.*	atitikti įmonių registro duomenyse nurodytam įstaigos kodui ir pavadinimui. *Sąlyga: Lauke „Pareiškėjas yra“ pasirinkta žymimoji akutė „Juridinis“.*	*Sąlyga: Lauke „Vykdytojas yra“ pasirinkta žymimoji akutė „Juridinis“.*
{Įspėjamasis}	Jei įmonių registre statusas yra Bankrutuojantis, Bankrutavęs, Likviduojamas, Išregistruotas, Reorganizuojamas, Pertvarkomas, pateikiamas klaidų sąraše įspėjamasis pranešimas „Įstaigos statusas įmonių registre yra [statuso pavadinimas]“. *Sąlyga: Lauke „Pareiškėjas yra“ pasirinkta žymimoji akutė „Juridinis“.*	Jei įmonių registre statusas yra Bankrutuojantis, Bankrutavęs, Likviduojamas, Išregistruotas, Reorganizuojamas, Pertvarkomas, pateikiamas klaidų sąraše įspėjamasis pranešimas „Įstaigos statusas įmonių registre yra [statuso pavadinimas]“. *Sąlyga: Lauke „Pareiškėjas yra“ pasirinkta žymimoji akutė „Juridinis“.*	Jei įmonių registre statusas yra Bankrutuojantis, Bankrutavęs, Likviduojamas, Išregistruotas, Reorganizuojamas, Pertvarkomas, pateikiamas klaidų sąraše įspėjamasis pranešimas „Įstaigos statusas įmonių registre yra [statuso pavadinimas]“. *Sąlyga: Lauke „Vykdytojas yra“ pasirinkta žymimoji akutė „Juridinis“.*
{Įspėjamasis}	Jei subjektas nerastas įmonių registre, pateikiamas įspėjantis pranešimas „Įstaigos kodas nerastas įmonių registre“. *Sąlyga: Lauke „Pareiškėjas yra“ pasirinkta žymimoji akutė „Juridinis“.*	Jei subjektas nerastas įmonių registre, pateikiamas įspėjantis pranešimas „Įstaigos kodas nerastas įmonių registre“. *Sąlyga: Lauke „Pareiškėjas yra“ pasirinkta žymimoji akutė „Juridinis“.*	Jei subjektas nerastas įmonių registre, pateikiamas įspėjantis pranešimas „Įstaigos kodas nerastas įmonių registre“. *Sąlyga: Lauke „Vykdytojas yra“ pasirinkta žymimoji akutė „Juridinis“.* *Sąlyga: Lauke „Ar užsienio subjektas?“ pasirinkta žymimoji akutė „Ne“.*
{Įspėjimas}			Pakeistas PVM tinkamumo požymis. Reikalinga deklaruotų / patvirtintų MP išlaidų peržiūra dėl PVM išskaičiavimo bei sugrąžinimo.
3. PROJEKTO PARTNERIAI			
Įstaigos pavadinimas / vardas ir pavardė	Privalomas laukas	Privalomas laukas	Privalomas laukas
Įstaigos kodas / gimimo data	Privalomas laukas	Privalomas laukas	Privalomas laukas
Ar PVM tinkamas	Privalomas laukas	Privalomas laukas	Privalomas laukas
PVM tinkamumo (netinkamumo) finansuoti pagrindimas	Privalomas laukas	Privalomas laukas	Privalomas laukas

Valstybė	Privalomas laukas	Privalomas laukas	Privalomas laukas
Buveinės adresas	Privalomas laukas	Privalomas laukas	Privalomas laukas
Partnerio pasirinkimo argumentai	Privalomas laukas	Privalomas laukas	
{Loginis pranešimas}	Jei „ar projektas įgyvendinamas su partneriu (-iais)?“ nurodyta TAIP, turi būti įvesti bent vieno partnerio duomenys	Jei „ar projektas įgyvendinamas su partneriu (-iais)?“ nurodyta TAIP, turi būti įvesti bent vieno partnerio duomenys	Jei „ar projektas įgyvendinamas su partneriu (-iais)?“ nurodyta TAIP, turi būti įvesti bent vieno partnerio duomenys
{Klaidos pranešimas}	Partnerio duomenyse įvestas „Įstaigos kodas“ ir „Įstaigos pavadinimas“ turi atitikti įmonių registro duomenyse nurodytam įstaigos kodui ir pavadinimui *Sąlyga: Lauke „Partneris yra“ pasirinkta žymimoji akutė „Juridinis“, „Ar užsienio subjektas?“, pasirinkta žymimoji akutė „Ne“.*	Partnerio duomenyse įvestas „Įstaigos kodas“ ir „Įstaigos pavadinimas“ turi atitikti įmonių registro duomenyse nurodytam įstaigos kodui ir pavadinimui *Sąlyga: Lauke „Partneris yra“ pasirinkta žymimoji akutė „Juridinis“ , „Ar užsienio subjektas?“, pasirinkta žymimoji akutė „Ne“.*	Partnerio duomenyse įvestas „Įstaigos kodas“ ir „Įstaigos pavadinimas“ turi atitikti įmonių registro duomenyse nurodytam įstaigos kodui ir pavadinimui *Sąlyga: Lauke „Partneris yra“ pasirinkta žymimoji akutė „Juridinis“ , „Ar užsienio subjektas?“, pasirinkta žymimoji akutė „Ne“.*
{Įspėjamasis}	Jei įmonių registre statusas yra Bankrutuojantis, Bankrutavęs, Likviduojamas, Išregistruotas, Reorganizuojamas, Pertvarkomas, pateikiamas klaidų sąraše įspėjamasis pranešimas „Įstaigos statusas įmonių registre yra [statuso pavadinimas]“. *Sąlyga: Lauke „Partneris yra“ pasirinkta žymimoji akutė „Juridinis“ , „Ar užsienio subjektas?“, pasirinkta žymimoji akutė „Ne“.*	Jei įmonių registre statusas yra Bankrutuojantis, Bankrutavęs, Likviduojamas, Išregistruotas, Reorganizuojamas, Pertvarkomas, pateikiamas klaidų sąraše įspėjamasis pranešimas „Įstaigos statusas įmonių registre yra [statuso pavadinimas]“. *Sąlyga: Lauke „Partneris yra“ pasirinkta žymimoji akutė „Juridinis“ , „Ar užsienio subjektas?“, pasirinkta žymimoji akutė „Ne“.*	Jei įmonių registre statusas yra Bankrutuojantis, Bankrutavęs, Likviduojamas, Išregistruotas, Reorganizuojamas, Pertvarkomas, pateikiamas klaidų sąraše įspėjamasis pranešimas „Įstaigos statusas įmonių registre yra [statuso pavadinimas]“. *Sąlyga: Lauke „Partneris yra“ pasirinkta žymimoji akutė „Juridinis“ , „Ar užsienio subjektas?“, pasirinkta žymimoji akutė „Ne“.*
{Įspėjamasis}	Jei subjektas nerastas įmonių registre, pateikiamas	Jei subjektas nerastas įmonių registre, pateikiamas	Jei subjektas nerastas įmonių registre, pateikiamas įspėjantis pranešimas

	įspėjantis pranešimas „Įstaigos kodas nerastas įmonių registre“. *Sąlyga: Lauke „Partneris yra“ pasirinkta žymimoji akutė „Juridinis“ , „Ar užsienio subjektas?“, pasirinkta žymimoji akutė „Ne“.*	įspėjantis pranešimas „Įstaigos kodas nerastas įmonių registre“. *Sąlyga: Lauke „Partneris yra“ pasirinkta žymimoji akutė „Juridinis“ , „Ar užsienio subjektas?“, pasirinkta žymimoji akutė „Ne“.*	„Įstaigos kodas nerastas įmonių registre“. *Sąlyga: Lauke „Partneris yra“ pasirinkta žymimoji akutė „Juridinis“ , „Ar užsienio subjektas?“, pasirinkta žymimoji akutė „Ne“.*
{Klaidos pranešimas}	Partnerio duomenyse (jei partneris juridinis asmuo) laukuose „Įstaigos kodas“ ir „Įstaigos pavadinimas“ negali būti nurodyta ta pati reikšmė kaip ir 2 lape „Informacija apie pareiškėją“ (jei pareiškėjas juridinis asmuo) laukuose „Įstaigos kodas“ ir „Įstaigos pavadinimas“.	Partnerio duomenyse (jei partneris juridinis asmuo) laukuose „Įstaigos kodas“ ir „Įstaigos pavadinimas“ negali būti nurodyta ta pati reikšmė kaip ir 2 lape „Informacija apie pareiškėją“ (jei pareiškėjas juridinis asmuo) laukuose „Įstaigos kodas“ ir „Įstaigos pavadinimas“.	Partnerio duomenyse (jei partneris juridinis asmuo) laukuose „Įstaigos kodas“ ir „Įstaigos pavadinimas“ negali būti nurodyta ta pati reikšmė kaip ir 2 lape „Informacija apie pareiškėją“ (jei pareiškėjas juridinis asmuo) laukuose „Įstaigos kodas“ ir „Įstaigos pavadinimas“.
{Klaidos pranešimas}	Negali būti įvestas daugiau nei vienas partneris su tuo pačiu įstaigos kodu (jei partneris juridinis asmuo).	Negali būti įvestas daugiau nei vienas partneris su tuo pačiu įstaigos kodu (jei partneris juridinis asmuo).	Negali būti įvestas daugiau nei vienas partneris su tuo pačiu įstaigos kodu (jei partneris juridinis asmuo).
{Klaidos pranešimas}	Negali būti įvestas daugiau nei vienas partneris su ta pačia gimimo data ir vardu pavarde (jei partneris fizinis asmuo).	Negali būti įvestas daugiau nei vienas partneris su ta pačia gimimo data ir vardu pavarde (jei partneris fizinis asmuo).	Negali būti įvestas daugiau nei vienas partneris su ta pačia gimimo data ir vardu pavarde (jei partneris fizinis asmuo).
4. PROJEKTO APRAŠYMAS			
Problemos identifikavimas, projekto tikslo ir uždavinių nustatymas	Privalomas laukas	Privalomas laukas	
Projekto atitikimas nustatytiems prioritetams	Privalomas laukas	Privalomas laukas	
Projekto veiklos ir laukiami rezultatai	Privalomas laukas		

Projekto įgyvendinimo trukmė (mėn.):	Privalomas laukas		
5. STEBĖSENOS RODIKLIAI IR TĘSTINUMAS			
Projekto stebėsenos rodikliai			
Reikšmė	Privalomas laukas	Privalomas laukas	Privalomas laukas
Siektinos reikšmės pagrindimas	Privalomas laukas	Privalomas laukas	Privalomas laukas
Projekto tvarumas (tęstinumas) ir projekto rezultatų poveikis programos sričiai	Privalomas laukas	Privalomas laukas	Privalomas laukas
{Klaidos pranešimas}	Turi būti pasirinktas bent vienas rodiklis su nurodyta siektina reikšme	Turi būti pasirinktas bent vienas rodiklis su nurodyta siektina reikšme	Negali būti nužymėtas stebėsenos rodiklis (t {Rodiklio Nr. ir pavadinimas}
6. PROJEKTO ĮGYVENDINIMO VIETOS IR TIKSLINĖS GRUPĖS			
Apskritis, kuriai tenka didžioji dalis projekto lėšų		Privalomas laukas	Privalomas laukas
Savivaldybė, kuriai tenka didžioji dalis projekto lėšų		Privalomas laukas	Privalomas laukas
Kita (-os) savivaldybė (-ės) kuriai (-ioms) tenka projekto lėšos		Privalomas laukas	Privalomas laukas
Kita (-os) valstybė (-ės), kurioje (-iose) kurioje įgyvendinamas projektas		Privalomas laukas	Privalomas laukas
Tiesioginę projekto naudą gaunanti tikslinė grupė		Privalomas laukas	Privalomas laukas
Netiesioginę projekto naudą gaunanti tikslinė grupė		Privalomas laukas	Privalomas laukas
{Klaidos pranešimas}		Turi būti pažymėta, kad pasirinktos visos savivaldybės, arba nurodyta bent viena savivaldybė, kuriai tenka projekto lėšos (jei „Ar projektas/dalis projektų veiklų įgyvendinama LR“ pasirinkta reikšmė TAIP).	Turi būti pažymėta, kad pasirinktos visos savivaldybės, arba nurodyta bent viena savivaldybė, kuriai tenka projekto lėšos (jei „Ar projektas/dalis projektų veiklų įgyvendinama LR“ pasirinkta reikšmė TAIP).
{Klaidos pranešimas}		Negali būti nurodyta ta pati savivaldybė, kuriai tenka didžioji dalis projekto lėšų ir kita savivaldybė,	Negali būti nurodyta ta pati savivaldybė, kuriai tenka didžioji dalis projekto lėšų ir kita savivaldybė, kuriai tenka projekto lėšos (jei „Ar projektas/dalis projektų veiklų

		kuriai tenka projekto lėšos (jei „Ar projektas/dalis projektų veiklų įgyvendinama LR“ pasirinkta reikšmė TAIP).	įgyvendinama LR“ pasirinkta reikšmė TAIP).
{Klaidos pranešimas}		Turi būti nurodyta bent viena valstybė, kurioje įgyvendinamas projektas (jei „Ar projektas/dalis projektų veiklų įgyvendinama LR“ pasirinkta reikšmė NE)	Turi būti nurodyta bent viena valstybė, kurioje įgyvendinamas projektas (jei „Ar projektas/dalis projektų veiklų įgyvendinama LR“ pasirinkta reikšmė NE)
{Klaidos pranešimas}		Negali būti nurodyta ta pati valstybė, daugiau nei vieną kartą (jei „Ar projektas/dalis projektų veiklų įgyvendinama LR“ pasirinkta reikšmė NE).	Negali būti nurodyta ta pati valstybė, daugiau nei vieną kartą (jei „Ar projektas/dalis projektų veiklų įgyvendinama LR“ pasirinkta reikšmė NE).
7. PROJEKTO LOGINIS PAGRINDIMAS			
Projekto tikslas		Privalomas laukas	Privalomas laukas
Veiklos pavadinimas		Privalomas laukas	Privalomas laukas
Veiklos aprašymas ir pagrindimas		Privalomas laukas	Privalomas laukas
Rodiklio pavadinimas		Privalomas laukas	Privalomas laukas
Matavimo vienetas		Privalomas laukas	Privalomas laukas
Siektina reikšmė		Privalomas laukas	Privalomas laukas
Rodiklio aprašymas ir pagrindimas		Privalomas laukas	Privalomas laukas
{Klaidos pranešimas}			Negali būti pašalintas rodiklis {rodiklio Nr. ir pavadinimas}, nes šis rodiklis įtrauktas į MP. *Sąlyga:* *Sukurtas bent vienas MP su būsena „Pateiktas“ kuriame įtrauktas rodiklis*
{Klaidos pranešimas}			Negali būti keičiamas rodiklio {rodiklio Nr. ir pavadinimas} pavadinimas, nes šis rodiklis įtrauktas į MP. *Sąlyga:* *Sukurtas bent vienas MP su būsena „Pateiktas“ kuriame įtrauktas rodiklis*

{Klaidos pranešimas}			"Rodiklis negali būti nebesiekiamas, nes rodiklio išlaidų kategorijos {kategorijos Nr. ir pavadinimas} suma didesnė už 0."
{Klaidos pranešimas}		Projekto loginiame pagrindime turi būti įvestas bent vienas uždavinys *Sąlyga: bendriesiems procesams šis pranešimas negalioja.*	Projekto loginiame pagrindime turi būti įvestas bent vienas uždavinys *Sąlyga: bendriesiems procesams šis pranešimas negalioja.*
{Klaidos pranešimas}		Projekto loginiame pagrindime uždavinyje turi būti nurodyta bent viena projekto veikla	Projekto loginiame pagrindime uždavinyje turi būti nurodyta bent viena projekto veikla
{Klaidos pranešimas}		Projekto loginiame pagrindime turi būti nurodytas bent vienas fizinis veiklos rodiklis projekto veiklai (išskyrus viešinimą ir administravimą)	Projekto loginiame pagrindime turi būti nurodytas bent vienas fizinis rodiklis projekto veiklai (išskyrus viešinimą ir administravimą)
8. PROJEKTO ĮGYVENDINIMO GRAFIKAS			
Planuojamas projekto įgyvendinimo terminas (mėnesiais)		Privalomas laukas	Privalomas laukas
Pradžia		Privalomas laukas	Privalomas laukas
Pabaiga		Privalomas laukas	Privalomas laukas
Laikotarpio pagrindimas		Privalomas laukas	
{Klaidos pranešimas}		Viso projekto laikotarpis mėnesiais turi patekti į intervalą nuo 1 iki 100;	Viso projekto laikotarpis mėnesiais turi patekti į intervalą nuo 1 iki 100
{Klaidos pranešimas}		Rodiklio pradžios mėnesio eilės numeris neturi būti didesnis už pabaigos mėnesio eilės numerį	Rodiklio pradžios mėnesio eilės numeris neturi būti didesnis už pabaigos mėnesio eilės numerį
{Klaidos pranešimas}		Rodiklio pradžios mėnesio eilės numeris turi patekti į intervalą nuo 1 iki numatomo projekto laikotarpio mėnesiais skaičiaus	Rodiklio pradžios mėnesio eilės numeris turi patekti į intervalą nuo 1 iki numatomo projekto laikotarpio mėnesiais skaičiaus

{Klaidos pranešimas}		Rodiklio pabaigos mėnesio eilės numeris turi patekti į intervalą nuo 1 iki numatomo projekto laikotarpio mėnesiais skaičiaus	Rodiklio pabaigos mėnesio eilės numeris turi patekti į intervalą nuo 1 iki numatomo projekto laikotarpio mėnesiais skaičiaus
9. PROJEKTO IŠLAIDŲ PAGRINDIMAS			
Išlaidų kategorija		Privalomas laukas	Privalomas laukas
Išlaidų pagrindimas		Privalomas laukas	Privalomas laukas
Suma, EUR			Privalomas laukas, gali būti nurodyta 0
Pareiškėjas, EUR		Privalomas laukas, gali būti nurodyta 0	
Partneris, EUR		Privalomas laukas, gali būti nurodyta 0	
{Įspėjamasis}		{rodiklio numeris} Rodiklis neturi išlaidų	{rodiklio numeris} Rodiklis neturi išlaidų
{Kritinė klaida}			{Rodiklio Nr ir pavadinimas} {išlaidų kategorija} suma negali būti mažesnė už į MP patvirtintą sumą
Netiesioginės išlaidos			
Suma		Privalomas laukas, gali būti nurodyta 0	Privalomas laukas, gali būti nurodyta 0
Netiesioginių išlaidų pagrindimas		Privalomas laukas	Privalomas laukas
{Klaidos pranešimas}			Netiesioginės išlaidos negali būti mažesnės už MP patvirtintą sumą ir/arba prašomą MP sumą.
{Klaidos pranešimas}			Sutarties rodiklio {rodiklio Nr.} išlaidų kategorijos {išlaidų kategorijos Nr. ir pavadinimas} suma, EUR negali būti mažesnė už MP patvirtintų tinkamų ir/arba prašomų to rodiklio išlaidų kategorijos sumą.
10. PROJEKTO BIUDŽETAS			
{Klaidos pranešimas}		11 lapo „Finansavimo šaltiniai“ lauko iš viso suma turi sutapti su 10 lapo „Biudžeto duomenys“ iš viso suma	
{Klaidos pranešimas}		Išlaidų kategorijai [Nr + išlaidų kategorija] procentas nuo viso projekto vertės turi atitikti kvietime šiai	

		kategorijai nurodytą apribojimą (K projekto atveju)	
{Klaidos pranešimas}		Išlaidų procentas nuo viso projekto vertės skirtas projekto administravimo veiklai turi atitikti kvietime nurodytam apribojimui (K projekto atveju)	
{Klaidos pranešimas}		Išlaidų procentas nuo viso projekto vertės skirtas projekto viešinimo veiklai turi atitikti kvietime nurodytam apribojimui (K projekto atveju)	
11. FINANSAVIMO ŠALTINIAI			
Prašomos lėšos	Privalomas laukas	Privalomas laukas	Privalomas laukas
Norvegijos finansinio mechanizmo lėšos			Privalomas laukas
Europos ekonominės erdvės finansinio mechanizmo lėšos			Privalomas laukas
Lietuvos Respublikos valstybės biudžeto lėšos			Privalomas laukas
Valstybės biudžeto lėšos	Privalomas laukas	Privalomas laukas	Privalomas laukas
Savivaldybės biudžeto lėšos	Privalomas laukas	Privalomas laukas	Privalomas laukas
Kiti valstybės lėšų šaltiniai (pavyzdžiui, Užimtumo fondo, valstybės įmonių lėšos ir kt.)	Privalomas laukas	Privalomas laukas	Privalomas laukas
Nuosavos lėšos	Privalomas laukas	Privalomas laukas	Privalomas laukas
Kiti lėšų šaltiniai	Privalomas laukas	Privalomas laukas	Privalomas laukas
{Klaidos pranešimas}	Prašomos lėšos turi atitikti kvietime nurodytą sumos apribojimą (K projekto atveju).	Prašomos lėšos turi atitikti kvietime nurodytą sumos apribojimą (K projekto atveju).	
{Klaidos pranešimas}	Prašomos lėšos turi atitikti kvietime nurodytą intensyvumo apribojimą (K projekto atveju).	Prašomos lėšos turi atitikti kvietime nurodytą intensyvumo apribojimą (K projekto atveju).	
{Klaidos pranešimas}		Prašomos lėšos negali viršyti	

		projekto plane nurodytų prašomų lėšų (TF projekto atveju).	
{Klaidos pranešimas}		„Iš viso“ suma negali viršyti projekto plane nurodytos „Iš viso“ sumos (TF projekto atveju).	
{Klaidos pranešimas}		Prašomos lėšos negali viršyti projekto koncepcijoje nurodytų prašomų lėšų (K 2 etapų projekto atveju).	
{Klaidos pranešimas}		„Iš viso“ suma negali viršyti projekto koncepcijoje nurodytos „Iš viso“ sumos (K 2 etapų projekto atveju).	
{Klaidos pranešimas}		Finansavimo šaltinių suma iš viso turi sutapti su projekto biudžeto iš viso suma.	Finansavimo šaltinių suma iš viso turi sutapti su projekto biudžeto iš viso suma.
{Klaidos pranešimas}			Finansavimo šaltiniui stulpelyje "Suma, EUR" nurodyta suma negali būti mažesnė už mokėjimo prašymų patvirtintą sumą.
{Klaidos pranešimas}		Prašomos lėšos (suma} Eur viršija pirminėje paraiškoje nurodytą prašomų lėšų sumą {suma} EUR. *Sąlyga: Kai atliekamas paraiškos tikslinimas (K atveju).*	
12. PROJEKTO ATITIKTIS HORIZONTALIESIEMS PRINCIPAMS			
Pagrindimas, kaip projektas (jo veiklos) prisideda prie principo įgyvendinimo	Privalomas laukas *Sąlyga: laukas privalomas, jei įvesta reikšmė lauke „Principas“.*	Privalomas laukas *Sąlyga: laukas privalomas, jei įvesta reikšmė lauke „Principas“.*	Privalomas laukas *Sąlyga: laukas privalomas, jei įvesta reikšmė lauke „Principas“.*
{Klaidos pranešimas}	Turi būti pritarta, kad projekto įgyvendinimo metu bus užtikrintas horizontaliųjų	Turi būti pritarta, kad projekto įgyvendinimo metu bus užtikrintas horizontaliųjų	Turi būti pritarta, kad projekto įgyvendinimo metu bus užtikrintas horizontaliųjų principų laikymasis („Projekto įgyvendinimo metu bus

	principų laikymasis („Projekto įgyvendinimo metu bus užtikrintas horizontaliųjų principų laikymasis“ pažymėtas varnele).	principų laikymasis („Projekto įgyvendinimo metu bus užtikrintas horizontaliųjų principų laikymasis“ pažymėtas varnele).	užtikrintas horizontaliųjų principų laikymasis“ pažymėtas varnele).
13. PROJEKTO SANTRAUKA			
Trumpas projekto aprašymas (lietuvių k.)	Privalomas laukas	Privalomas laukas	Privalomas laukas
Trumpas projekto aprašymas (anglų k.)	Privalomas laukas	Privalomas laukas	Privalomas laukas
Kiti įspėjimai			
Įspėjamasis	Neprisegta nė viena rinkmena.	Neprisegta nė viena rinkmena.	Neprisegta nė viena rinkmena.

5.6.3 FA-182-08 Paraiškos klaidų sąrašo spausdinimas

Ataskaita skirta paraiškos klaidų sąrašo spausdinimui.

Navigacija

Ataskaitos formavimo inicijavimas:

Projektai > Projekto nuoroda [Projekto pavadinimas] > Paraiška > mygtukas] [ ] ;

Ataskaitos parsisiuntimas:

Mygtukas > ties klaidų sąrašu.

Teisės

- Naudotojas, kuris nori suformuoti klaidų sąrašo ataskaitą, privalo turėti teisę redaguoti projekto duomenis.

Ataskaitos pavyzdys

Klaidų sąrašas

Kritinės klaidos

- 2. Informacija apie pareiškėją -> Įstaigos vadovo pareigos -> ["Privalomas laukas."]
- 8. Grafikas -> Rodiklio 1.2.1 Aprašymas -> ["Privalomas laukas."]
- 11. Finansavimas -> Iš viso -> „Iš viso“ suma negali viršyti projekto koncepcijoje nurodytos „Iš viso“ sumos.

Įspėjamieji pranešimai

- Rinkmenos -> Nėra pridėta rinkmenų.

pav. 83 Paraiškos klaidų sąrašo ataskaitos fragmentas

Papildoma informacija

Ataskaita formuojama PDF formatu.

5.7 R-079 Tikslinti paraišką DMS

5.7.1 FF-093-09 Meta duomenų redagavimas/peržiūra – paraiškos DMS tikslinimas (modifikavimas)

Forma skirta paraiškos tikslinimo duomenų redagavimui ir atvaizdavimui nuo paraiškos perdavimo tikslinti iki paraiškos tikslinimo pateikimo.
Paraiškos tikslinimas DMS galimas tik kai NORIS inicijuoja tikslinimą. Pateikus tikslinimą meniu „Paraiškos tikslinimas“ nebematomas. Patvirtinus tikslinimą, jis tampa aktualiu.

Navigacija

Peržiūros režime:
Projektai > Projekto nuoroda [Projekto pavadinimas] > Paraiška > Paraiškos tikslinimas.
Redagavimo režime:
Projektai > Projekto nuoroda [Projekto pavadinimas] > Paraiška > Paraiškos tikslinimas > mygtukas [Redaguoti].

Teisės

- Naudotojas, kuris nori peržiūrėti paraiškos tikslinimo duomenis, privalo turėti teisę peržiūrėti projekto duomenis;
- Naudotojas, kuris nori redaguoti paraiškos tikslinimo duomenis, privalo turėti teisę redaguoti projekto duomenis;

- Naudotojas, kuris nori pateikti paraiškos tikslinimo duomenis, privalo turėti teisę redaguoti projekto duomenis;

Formos pavyzdys

pav. 84 Meta duomenų redagavimas/peržiūra – DMS paraiškos tikslinimas

Mygtukai

Mygtukas	Aprašymas
Peržiūros režime formos mygtukai	
[Redaguoti]	Skirtas atidaryti formą redagavimo režime. *Sąlyga: mygtukas rodomas, jei naudotojas turi teisę redaguoti projekto duomenis.* *Sąlyga: Duomenų redagavimas galimas nuo NORIS perdavimo tikslinti duomenis į DMS iki paraiškos tikslinimo pateikimo.*
[Baigti duomenų įvedimą]	Skirtas baigti paraiškos tikslinimo duomenų įvedimą. Baigiant paraiškos tikslinimo duomenų pildymą, iškviečiamas klaidų tikrinimas (FP-141-06 DMS klaidų tikrinimas (modifikavimas)), parodomi įspėjamieji pranešimai. Jei klaidų aptikta nebuvo iškviečiama paraiškos tikslinimo formavimo procedūra, kuri suformuoja paraiškos tikslinimo dokumentą ir prisega prie rinkmenų (žr. FP-186-00 Formuoti objekto dokumentą ir prisegti prie rinkmenų). *Sąlyga: mygtukas rodomas, jei naudotojas turi teisę redaguoti projekto duomenis.* *Sąlyga: Duomenų redagavimas galimas nuo NORIS perdavimo tikslinti duomenis į DMS iki paraiškos tikslinimo pateikimo.*
Redagavimo režime formos mygtukai	
[Saugoti]	Skirtas išsaugoti patikslintus duomenis.
[Atšaukti]	Skirtas atšaukti duomenų pakeitimus.
[Tikrinti]	Skirtas patikrinti ar paraiškos tikslinimas užpildytas be klaidų. Tikrinant paraiškos tikslinimą, iškviečiamas klaidų tikrinimas (FP-141-06 DMS klaidų tikrinimas (modifikavimas)).

Laukai

Lauko pavadinimas	Aprašymas	Lauko apribojimai
Formos laukai redagavimo režime		
Paraiškos pateikimo data	Paraiškos pateikimo data.	Atvaizdavimo laukas.
Paraiškos registracijos data	Paraiškos registracijos data DMS sistemoje.	Atvaizdavimo laukas. Datos formatas MMMM-mm-dd
Paraiškos kodas	Paraiškos kodas sudaromas iš priemonės kodo arba kvietimo numerio ir triženkliu paraiškos (projekto) numeriu.	Atvaizdavimo laukas.

Institucija	Naudotojo institucijos pavadinimas ir trumpinys (paraiškos kūrimo inicijavimo NORIS atveju).	Atvaizdavimo laukas.
Užregistravo	Paraišką užregistravusios institucijos darbuotojo/DMS naudotojo vardas ir pavardė.	Atvaizdavimo laukas.
Formos laukai peržiūros režime		
Peržiūros režime atvaizduojami laukai yra analogiški paraiškos meta duomenų redagavimo režime esantiems laukams.		

5.7.2 FF-094-09 1 lapo "Informacija apie projektą" duomenų redagavimas / peržiūra – DMS paraiškos tikslinimas (modifikavimas)

Forma skirta paraiškos tikslinimo 1 lapo „Informacija apie projektą“ duomenų redagavimui ir atvaizdavimui.

Navigacija

Peržiūros režime:

Projektai > Projekto nuoroda [Projekto pavadinimas] > Paraiška > Paraiškos tikslinimas > [1].

Redagavimo režime:

Projektai > Projekto nuoroda [Projekto pavadinimas] > Paraiška > Paraiškos tikslinimas > [1] > mygtukas [Redaguoti].

Teisės

Žr. skyrių „FF-093-09 Meta duomenų redagavimas/peržiūra – paraiškos DMS tikslinimas (modifikavimas)“.

Formos pavyzdys

pav. 85 1 lapo "Informacija apie projektą" duomenų redagavimas / peržiūra – DMS paraiškos tikslinimas

Mygtukai

Paraiškos mygtukai žr. skyrių „FF-093-09 Meta duomenų redagavimas/peržiūra – paraiškos DMS tikslinimas (modifikavimas)“.

Laukai

Lauko pavadinimas	Aprašymas	Lauko apribojimai
Formos laukai redagavimo režime		
Projekto pavadinimas	Projekto pavadinimas.	250 simbolių įvedimo laukas. Privalomas laukas. Redaguojamas laukas. *Sąlyga: Laukas atvaizduojamas, kai išsaugomi (mygtukas [Kurti]) pradiniai paraiškos duomenys projekto kūrimo metu (FF-081-04 Projekto inicijavimas – DMS paraiška (modifikavimas)).*
Programa	Programos trumpinys ir pavadinimas.	Atvaizdavimo laukas. *Sąlyga: Laukas atvaizduojamas iš kvietimo kuriam kuriamas projektas duomenų.*
Kvietimo numeris/priemonė	Kvietimo numeris arba priemonės kodas.	Atvaizdavimo laukas. *Sąlyga: Sąlyga: Laukas atvaizduojamas iš kvietimo kuriam kuriamas projektas duomenų.*
Kvietimo sritis, į kurią pretenduoja pareiškėjas	Kvietimo sritis, į kurią pretenduoja pareiškėjas.	Atvaizdavimo laukas. *Sąlyga: Rodoma tik K atveju* *Sąlyga: Laukas atvaizduojamas, kai išsaugomi (mygtukas [Kurti]) pradiniai paraiškos duomenys projekto kūrimo metu (FF-081-04 Projekto inicijavimas – DMS paraiška (modifikavimas)).*
Formos laukai peržiūros režime		
Peržiūros režime atvaizduojami laukai yra analogiški paraiškos 1 lapo „Informacija apie projektą“ duomenų redagavimo režime esantiems laukams.		

5.7.3 FF-095-09 2 lapo "Informacija apie pareiškėją" duomenų redagavimas/ peržiūra – DMS paraiškos tikslinimas (modifikavimas)

Forma skirta paraiškos tikslinimo 2 lapo „Informacija apie pareiškėją“ duomenų redagavimui ir atvaizdavimui.

Navigacija

Peržiūros režime:

Projektai > Projekto nuoroda [Projekto pavadinimas] > Paraiška >Paraiškos tikslinimas > [2].

Redagavimo režime:

Projektai > Projekto nuoroda [Projekto pavadinimas] > Paraiška >Paraiškos tikslinimas > mygtukas [Redaguoti] > [2].

Teisės

Žr. skyrių „FF-093-09 Meta duomenų redagavimas/peržiūra – paraiškos DMS tikslinimas (modifikavimas)“.

Formos pavyzdys

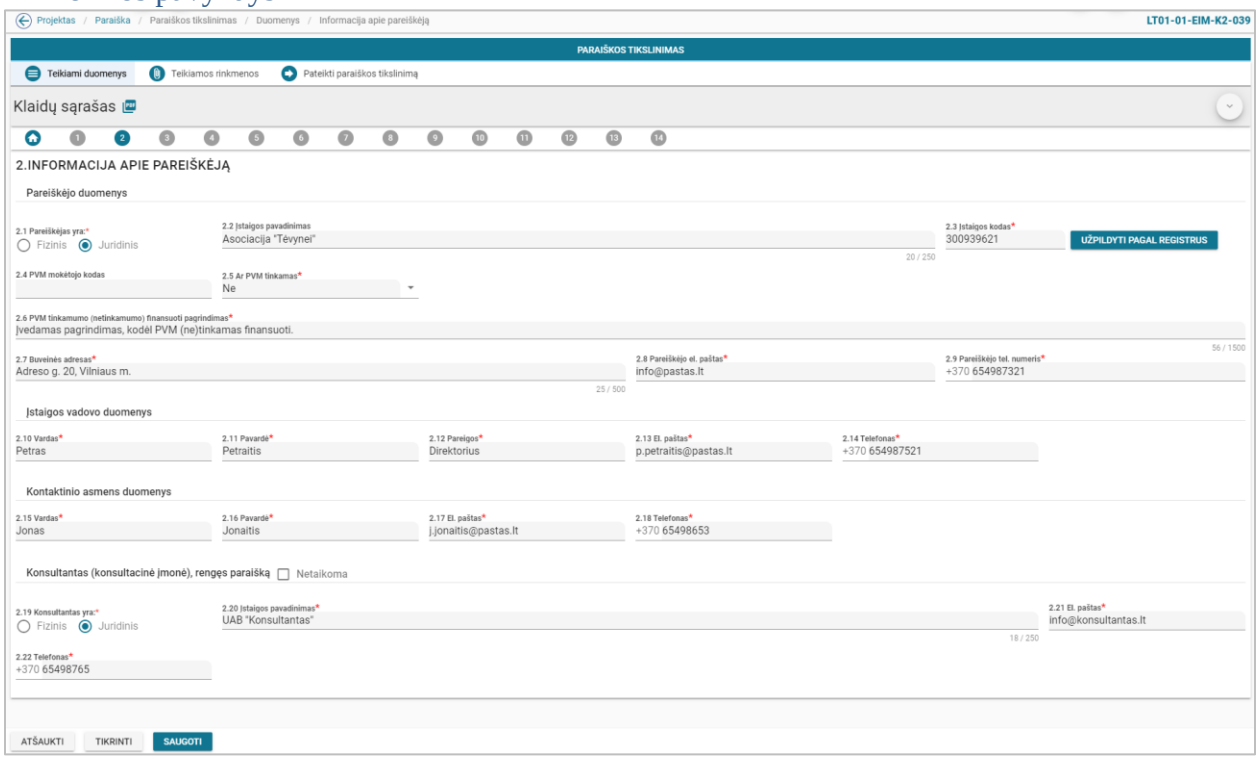

pav. 86 2 lapo "Informacija apie pareiškėją" duomenų redagavimas/ peržiūra – DMS paraiškos tikslinimas

Mygtukai

Paraiškos mygtukai žr. skyrių „FF-093-09 Meta duomenų redagavimas/peržiūra – paraiškos DMS tikslinimas (modifikavimas)“.

Mygtukas	Aprašymas
Redagavimo režime formos mygtukai	
[Užpildyti pagal registrus]	Skirtas atrinkti įstaigos informaciją (įstaigos pavadinimą, PVM mokėtojo kodą, buveinės adresą), pagal įvestą įstaigos kodą. Jei subjektas rastas registruose, tikrinama įmonės teisinis statusas. Jei statusas yra Bankrutuojantis, Bankrutavęs, Likviduojamas, Išregistruotas, Reorganizuojamas, Pertvarkomas, pateikiamas klaidų sąraše įspėjamasis pranešimas „Įstaigos statusas įmonių registre yra [statuso pavadinimas]“. Registrų duomenimis užpildomi laukai „Įstaigos pavadinimas“, „PVM mokėtojo kodas“ ir „Buveinės adresas“ . Jei subjektas nerastas registruose, pateikiamas įspėjantis pranešimas „Įstaigos kodas nerastas įmonių registre“. *Sąlyga: Lauke „Pareiškėjas yra“ pasirinkta žymimoji akutė „Juridinis“.*

Laukai

Lauko pavadinimas	Aprašymas	Lauko apribojimai
Formos laukai redagavimo režime		

[◉] Pareiškėjas yra	Žymimoji akutė, skirta nurodyti, ar pareiškėjas yra fizinis ar juridinis asmuo.	Žymimoji akutė. Galimi pasirinkimai: „Juridinis“, „Fizinis“. Pagal nutylėjimą pažymėtas „Juridinis“. Privalomas laukas. Redaguojamas laukas.
Įstaigos kodas	Pareiškėjo įstaigos kodas.	9 simbolių įvedimo laukas. Privalomas laukas. Redaguojamas laukas. *Sąlyga: Lauke „Pareiškėjas yra“ pasirinkta žymimoji akutė „Juridinis“.*
Įstaigos pavadinimas	Įstaigos pavadinimas.	250 simbolių įvedimo laukas. Privalomas laukas. Redaguojamas laukas. *Sąlyga: Lauke „Pareiškėjas yra“ pasirinkta žymimoji akutė „Juridinis“.* *Laukas užpildomas pagal įmonių registrą.*
Pareiškėjo vardas	Pareiškėjo vardas.	50 simbolių įvedimo laukas. Privalomas laukas. Redaguojamas laukas. *Sąlyga: Lauke „Pareiškėjas yra“ pasirinkta žymimoji akutė „Fizinis“.*
Pareiškėjo pavardė	Pareiškėjo pavardė.	50 simbolių įvedimo laukas. Privalomas laukas. Redaguojamas laukas. *Sąlyga: Lauke „Pareiškėjas yra“ pasirinkta žymimoji akutė „Fizinis“.*
Pareiškėjo gimimo data	Pareiškėjo gimimo data.	Datos pasirinkimo/įvedimo laukas. Privalomas laukas. Redaguojamas laukas. Datos formatas MMMM-mm-dd *Sąlyga: Lauke „Pareiškėjas yra“ pasirinkta žymimoji akutė „Fizinis“.* *Sąlyga: Pareiškėjas turi būti pilnametis ir nesenesnis nei 120.*
PVM mokėtojo kodas	Pareiškėjo PVM mokėtojo kodas.	12 simbolių įvedimo laukas. Neprivalomas laukas. Redaguojamas laukas. *Laukas užpildomas pagal įmonių registrą.*
Ar PVM tinkamas	Ar PVM tinkamas.	Vienos reikšmės pasirinkimo laukas. Galimos reikšmės: „-“, „Taip“, „Ne“, „Dalinai“. Privalomas laukas. Redaguojamas laukas.
PVM tinkamumo (netinkamumo) finansuoti pagrindimas	PVM tinkamumo (netinkamumo) finansuoti pagrindimas.	1500 simbolių įvedimo laukas. Privalomas laukas. Redaguojamas laukas.
Buveinės adresas	Pareiškėjo buveinės adresas.	500 simbolių įvedimo laukas. Privalomas laukas. Redaguojamas laukas. *Laukas užpildomas pagal įmonių registrą.*
Pareiškėjo el. paštas	Pareiškėjo elektroninis pašto adresas.	150 simbolių įvedimo laukas. Privalomas laukas. Redaguojamas laukas.

		El. pašto formatas x@x.xx
Pareiškėjo tel. numeris	Pareiškėjo telefono numeris.	11 simbolių įvedimo laukas. Privalomas laukas. Redaguojamas laukas. Telefono nr. formatas +370 xxxxxxxxxxx, kur x-skaičiai.
Įstaigos vadovo vardas	Įstaigos vadovo vardas	50 simbolių įvedimo laukas. Privalomas laukas. Redaguojamas laukas. *Sąlyga: Lauke „Pareiškėjas yra“ pasirinkta žymimoji akutė „Juridinis“.*
Įstaigos vadovo pavardė	Įstaigos vadovo pavardė	50 simbolių įvedimo laukas. Privalomas laukas. Redaguojamas laukas. *Sąlyga: Lauke „Pareiškėjas yra“ pasirinkta žymimoji akutė „Juridinis“.*
Įstaigos vadovo pareigos	Įstaigos vadovo pareigos	100 simbolių įvedimo laukas. Privalomas laukas. Redaguojamas laukas. *Sąlyga: Lauke „Pareiškėjas yra“ pasirinkta žymimoji akutė „Juridinis“.*
Įstaigos vadovo el. paštas	Įstaigos vadovo el. paštas	150 simbolių įvedimo laukas. Privalomas laukas. Redaguojamas laukas. El. pašto formatas x@x.xx *Sąlyga: Lauke „Pareiškėjas yra“ pasirinkta žymimoji akutė „Juridinis“.*
Įstaigos vadovo tel. numeris	Įstaigos vadovo tel. numeris	11 simbolių įvedimo laukas. Privalomas laukas. Redaguojamas laukas. Telefono nr. formatas +370 xxxxxxxxxxx, kur x-skaičiai. *Sąlyga: Lauke „Pareiškėjas yra“ pasirinkta žymimoji akutė „Juridinis“.*
Kontaktinio asmens vardas	Kontaktinio asmens vardas.	50 simbolių įvedimo laukas. Privalomas laukas. Redaguojamas laukas. *Sąlyga: Lauke „Pareiškėjas yra“ pasirinkta žymimoji akutė „Juridinis“.*
Kontaktinio asmens pavardė	Kontaktinio asmens pavardė.	50 simbolių įvedimo laukas. Privalomas laukas. Redaguojamas laukas. *Sąlyga: Lauke „Pareiškėjas yra“ pasirinkta žymimoji akutė „Juridinis“.*
Kontaktinio asmens el. paštas	Kontaktinio asmens elektroninis paštas.	150 simbolių įvedimo laukas. Privalomas laukas. Redaguojamas laukas. El. pašto formatas x@x.xx *Sąlyga: Lauke „Pareiškėjas yra“ pasirinkta žymimoji akutė „Juridinis“.*

Kontaktinio asmens tel. numeris	Kontaktinio asmens telefono numeris.	11 simbolių įvedimo laukas. Privalomas laukas. Redaguojamas laukas. Telefono nr. formatas +370 xxxxxxxxxxx, kur x-skaičiai. *Sąlyga: Lauke „Pareiškėjas yra“ pasirinkta žymimoji akutė „Juridinis“.*
[☑] Netaikoma	Žymimasis langelis, skirtas pažymėti konsultanto buvimą/nebuvimą.	Žymimasis langelis. Pagal nutylėjimą pažymėtas. *Sąlyga: jei langelis pažymėtas, tada nerodomi konsultanto laukai:* *- Konsultantas yra;* *-Konsultanto vardas;* *-Konsultanto pavardė;* *-Konsultanto el. paštas;* *-Konsultanto tel. numeris;* *-Konsultanto įstaigos pavadinimas.*
Sąlyga: jei langelis „Netaikoma“ nepažymėtas, tada pildomi konsultanto laukai.		
[◉] Konsultantas yra	Žymimoji akutė, skirta nurodyti, ar pareiškėjas yra fizinis ar juridinis asmuo.	Žymimoji akutė. Galimi pasirinkimai: „Juridinis“, „Fizinis“. Pagal nutylėjimą pažymėtas „Juridinis“. Privalomas laukas. Redaguojamas laukas.
Konsultanto vardas	Konsultanto vardas.	50 simbolių įvedimo laukas. Privalomas laukas. Redaguojamas laukas. *Sąlyga: Lauke „Konsultantas yra“ pasirinkta žymimoji akutė „Fizinis“.*
Konsultanto pavardė	Konsultanto pavardė.	50 simbolių įvedimo laukas. Privalomas laukas. Redaguojamas laukas. *Sąlyga: Lauke „Konsultantas yra“ pasirinkta žymimoji akutė „Fizinis“.*
Konsultanto el. paštas	Konsultanto elektroninis paštas.	150 simbolių įvedimo laukas. Privalomas laukas. Redaguojamas laukas. El. pašto formatas x@x.xx
Konsultanto tel. numeris	Konsultanto telefono numeris.	11 simbolių įvedimo laukas. Privalomas laukas. Redaguojamas laukas. Telefono nr. formatas +370 xxxxxxxxxxx, kur x-skaičiai.
Konsultanto įstaigos pavadinimas	Konsultanto įstaigos pavadinimas.	250 simbolių įvedimo laukas. Privalomas laukas. Redaguojamas laukas. *Sąlyga: Lauke „Konsultantas yra“ pasirinkta žymimoji akutė „Juridinis“.*
Formos laukai peržiūros režime		
Peržiūros režime atvaizduojami laukai yra analogiški paraiškos 2 lapo „Informacija apie pareiškėją“ duomenų redagavimo režime esantiems laukams.		

Susijusios formos, ataskaitos ir procedūros

- Projektų MA: FP-098-00 JA duomenų tikrinimas MMR

5.7.4 FF-096-09 3 lapo "Projekto partneriai" duomenų redagavimas/ peržiūra – DMS paraiškos tikslinimas (modifikavimas)

Forma skirta paraiškos tikslinimo3 lapo „Projekto partneriai“ duomenų redagavimui ir atvaizdavimui.

Navigacija

Peržiūros režime:

Projektai > Projekto nuoroda [Projekto pavadinimas] > Paraiška >Paraiškos tikslinimas > [3].

Redagavimo režime:

Projektai > Projekto nuoroda [Projekto pavadinimas] > Paraiška >Paraiškos tikslinimas > [3] > mygtukas [Redaguoti].

Teisės

Žr. skyrių „FF-093-09 Meta duomenų redagavimas/peržiūra – paraiškos DMS tikslinimas (modifikavimas)“.

Formos pavyzdys

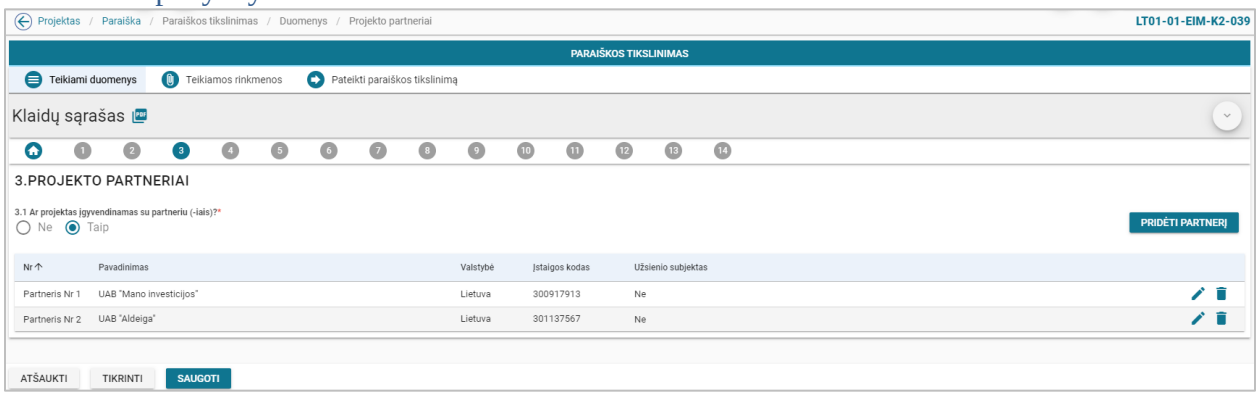

pav. 87 3 lapo "Projekto partneriai" duomenų redagavimas/ peržiūra – DMS paraiškos tikslinimas

Mygtukai

Paraiškos mygtukai žr. skyrių „FF-093-09 Meta duomenų redagavimas/peržiūra – paraiškos DMS tikslinimas (modifikavimas)“.

Mygtukas	Aprašymas
Peržiūros režime formos mygtukai	
Lentelės mygtukai	
[ ]	Skirtas peržiūrėti partnerio duomenis, t.y. atidaro partnerių duomenų peržiūros formą.

Redagavimo režime formos mygtukai	
[Pridėti partnerį]	Skirtas pridėti partnerį paraiškoje. *Sąlyga: rodomas, kai laukas „Ar projektas įgyvendinamas su partneriu (-iais)“ pažymėtas „Taip“.*
Lentelės mygtukai	
[ ]	Skirtas atidaryti partnerio duomenų formą redagavimo režime.
[ ]	Skirtas pašalinti partnerį. Paspaudus mygtuką, rodomas pranešimas „Ar tikrai norite pašalinti partnerį [partnerio vardas pavardė/įstaigos pavadinimas]?“ su mygtukais [Tęsti] ir [Atšaukti].

Laukai

Lauko pavadinimas	Aprašymas	Lauko apribojimai
Formos laukai redagavimo režime		
[ ] Ar projektas įgyvendinamas su partneriu (-iais)	Žymimoji akutė, skirta nurodyti, ar projektas įgyvendinamas su partneriais.	Žymimoji akutė. Galimi pasirinkimai: „Taip“, „Ne“. Pagal nutylėjimą pažymėta „Ne“. Privalomas laukas. Redaguojamas laukas.
Partnerių lentelė *Sąlyga: lentelė rodoma, kai lauke „Ar projektas įgyvendinamas su partneriu (-iais)“ pažymėta „Taip“.*		
Nr.	Partnerio numeris.	Atvaizdavimo laukas. *Sąlyga: Rodoma „Partneris n“, kur n – skaičius.*
Pavadinimas	Juridinio partnerio pavadinimas, o fizinio vardas ir pavardė.	Atvaizdavimo laukas.
Valstybė	Partnerio valstybė.	Atvaizdavimo laukas.
Įstaigos kodas	Partnerio įstaigos kodas.	Atvaizdavimo laukas.
Užsienio subjektas	Ar partneris užsienio subjektas.	Atvaizdavimo laukas.
Formos laukai peržiūros režime		
Peržiūros režime atvaizduojami laukai yra analogiški paraiškos 3 lapo „Projekto partneriai“ duomenų redagavimo režime esantiems laukams.		

Susijusios formos, ataskaitos ir procedūros

- FF-099-08 Partnerio duomenų įvedimas/redagavimas/peržiūra – DMS paraiška (modifikavimas).

5.7.5 FF-099-09 Partnerio duomenų įvedimas/redagavimas/peržiūra – DMS paraiškos tikslinimas (modifikavimas)

Modalinė forma skirta partnerio duomenų įvedimui, redagavimui ir atvaizdavimui.

Navigacija

Peržiūros režime:

Projektai > projekto nuoroda [Projekto pavadinimas] > Paraiška >Paraiškos tikslinimas > [ ] > ties lentelės įrašu mygtukas [ ].

Įvedimo režime:

Projektai > projekto nuoroda [Projekto pavadinimas] > Paraiška >Paraiškos tikslinimas > [3] > mygtukas [Redaguoti] > mygtukas [Pridėti partnerį].

Redagavimo režime:

Projektai > projekto nuoroda [Projekto pavadinimas] > Paraiška >Paraiškos tikslinimas > [3] > mygtukas [Redaguoti] > ties lentelės įrašu mygtukas [✎].

Teisės

Žr. skyrių „FF-093-09 Meta duomenų redagavimas/peržiūra – paraiškos DMS tikslinimas (modifikavimas)“.

Formos pavyzdys

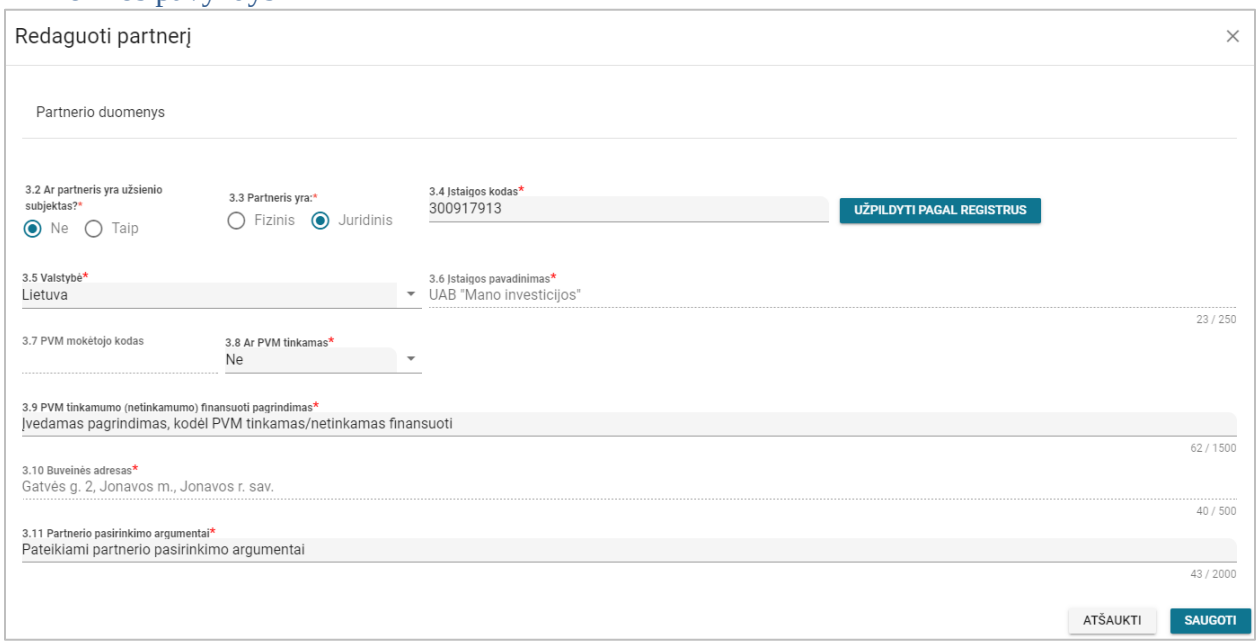

pav. 88 Partnerio duomenų įvedimas/redagavimas/peržiūra – DMS paraiškos tikslinimas

Mygtukai

Mygtukas	Aprašymas
Įvedimo/redagavimo režime formos mygtukai	
[Užpildyti pagal registrus]	Skirtas atrinkti įstaigos informaciją (įstaigos pavadinimą, PVM mokėtojo kodą, buveinės adresą), pagal įvestą įstaigos kodą. Jei subjektas rastas registruose, tikrinama įmonės teisinis statusas. Jei statusas yra Bankrutuojantis, Bankrutavęs, Likviduojamas, Išregistruotas, Reorganizuojamas, Pertvarkomas, pateikiamas klaidų sąraše įspėjamasis pranešimas „Įstaigos statusas įmonių registre yra [statuso pavadinimas]“. Registrų duomenimis užpildomi laukai „Įstaigos pavadinimas“, „PVM mokėtojo kodas“ ir „Buveinės adresas“ . Jei subjektas nerastas registruose, pateikiamas įspėjantis pranešimas „Įstaigos kodas nerastas įmonių registre“. *Sąlyga: Lauke „Pareiškėjas yra“ pasirinkta žymimoji akutė „Juridinis“.*
[Saugoti]	Skirtas išsaugoti įvesto partnerio duomenims.

[Atšaukti] arba [✕]	Skirtas atšaukti duomenų pakeitimus.

Laukai

Lauko pavadinimas	Aprašymas	Lauko apribojimai
Formos laukai įvedimo/redagavimo režime		
[◉] Ar partneris yra užsienio subjektas	Žymimoji akutė, skirta nurodyti, ar partneris yra užsienio subjektas.	Žymimoji akutė. Galimi pasirinkimai: „Taip“, „Ne“. Pagal nutylėjimą pažymėta „Ne“. Privalomas laukas. Redaguojamas laukas.
[◉] Partneris yra	Žymimoji akutė, skirta nurodyti, ar partneris yra fizinis ar juridinis asmuo.	Žymimoji akutė. Galimi pasirinkimai: „Juridinis“, „Fizinis“. Pagal nutylėjimą pažymėtas „Juridinis“. Privalomas laukas. Redaguojamas laukas.
Įstaigos kodas	Partnerio įstaigos kodas	9 simbolių įvedimo laukas. Privalomas laukas. Redaguojamas laukas. *Sąlyga: Lauke „Partneris yra“ pasirinkta žymimoji akutė „Juridinis“.*
Įstaigos pavadinimas	Partnerio įstaigos pavadinimas	250 simbolių įvedimo laukas. Privalomas laukas. Redaguojamas laukas. *Sąlyga: Lauke „Partneris yra“ pasirinkta žymimoji akutė „Juridinis“.* *Sąlyga: Laukas užpildomas pagal įmonių registrą.* *Sąlyga: Jei lauke „Ar partneris yra užsienio subjektas“ pažymėta „Taip“, laukas nepildomas pagal įmonių registrą.*
Valstybė	Partnerio valstybė.	Vienos reikšmės pasirinkimo laukas iš klasifikatoriaus grupės „Valstybė“ reikšmių. Privalomas laukas. Redaguojamas laukas. *Sąlyga: Lauke „Ar partneris yra užsienio subjektas“ pasirinkta žymimoji akutė „Ne“, laukas „Valstybė“ pagal nutylėjimą užpildoma reikšme „Lietuvos Respublika”.*
PVM mokėtojo kodas	Pareiškėjo PVM mokėtojo kodas	12 simbolių įvedimo laukas. Neprivalomas laukas. Redaguojamas laukas. *Sąlyga: Laukas užpildomas pagal įmonių registrą*
Ar PVM tinkamas	Ar PVM tinkamas	Vienos reikšmės pasirinkimo laukas. Galimos reikšmės: „Taip“, „Ne“, „Dalinai“. Privalomas laukas. Redaguojamas laukas.
PVM tinkamumo (netinkamumo) finansuoti pagrindimas	PVM tinkamumo (netinkamumo) finansuoti pagrindimas	1500 simbolių įvedimo laukas. Privalomas laukas. Redaguojamas laukas.

Buveinės adresas	Partnerio buveinės adresas	500 simbolių įvedimo laukas. Privalomas laukas. Redaguojamas laukas. *Sąlyga: Laukas užpildomas pagal įmonių registrą.*
Partnerio pasirinkimo argumentai	Partnerio pasirinkimo ir jo indelio į projektą pagrindimo informacija.	2000 simbolių įvedimo laukas. Privalomas laukas. Redaguojamas laukas.
Partnerio vardas	Partnerio vardas	50 simbolių įvedimo laukas. Privalomas laukas. Redaguojamas laukas. *Sąlyga: Lauke „Partneris yra“ pasirinkta žymimoji akutė „Fizinis“.*
Partnerio pavardė	Partnerio pavardė	50 simbolių įvedimo laukas. Privalomas laukas. Redaguojamas laukas. *Sąlyga: Lauke „Partneris yra“ pasirinkta žymimoji akutė „Fizinis“.*
Partnerio gimimo data	Partnerio gimimo data	Datos pasirinkimo/įvedimo laukas. Privalomas laukas. Redaguojamas laukas. Datos formatas MMMM-mm-dd *Sąlyga: Lauke „Partneris yra“ pasirinkta žymimoji akutė „Fizinis“.* *Sąlyga: Partneris turi būti pilnametis ir nesenesnis nei 120.*
Formos laukai peržiūros režime		
Peržiūros režime atvaizduojami laukai yra analogiški Partnerio duomenų įvedimo/redagavimo režime esantiems laukams.		

Susijusios formos, ataskaitos ir procedūros

- NORIS projektų MA: FP-098-00 JA duomenų tikrinimas MMR

5.7.6 FF-087-09 4 lapo "Projekto aprašymas" duomenų redagavimas/ peržiūra – DMS paraiškos tikslinimas (modifikavimas)

Forma skirta paraiškos tikslinimo4 lapo „Projekto aprašymas“ duomenų redagavimui ir atvaizdavimui.

Navigacija

Peržiūros režime:

Projektai > Projekto nuoroda [Projekto pavadinimas] > Paraiška >Paraiškos tikslinimas > [4]

Redagavimo režime:

Projektai > Projekto nuoroda [Projekto pavadinimas] > Paraiška >Paraiškos tikslinimas > [4] > mygtukas [Redaguoti].

Teisės

Žr. skyrių „FF-093-09 Meta duomenų redagavimas/peržiūra – paraiškos DMS tikslinimas (modifikavimas)“.

Formos pavyzdys

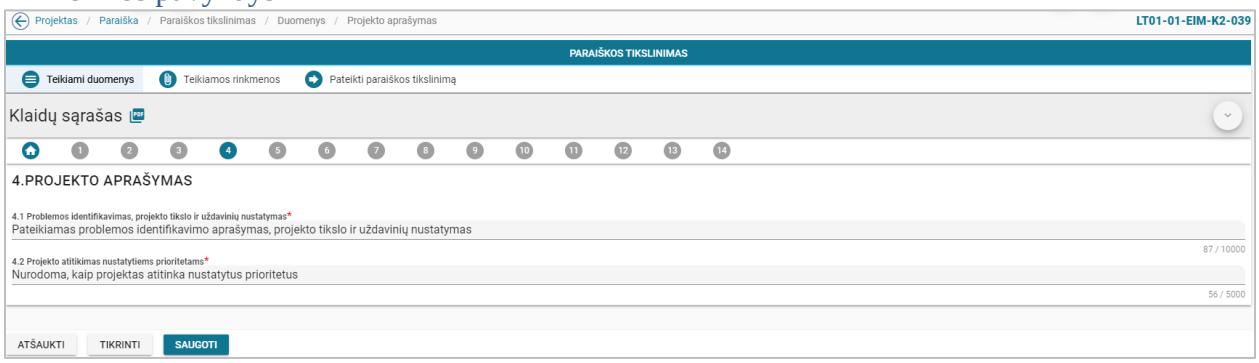

pav. 89 4 lapo "Projekto aprašymas" duomenų redagavimas/ peržiūra – DMS paraiškos tikslinimas

Mygtukai

Paraiškos mygtukai žr. skyrių „FF-093-09 Meta duomenų redagavimas/peržiūra – paraiškos DMS tikslinimas (modifikavimas)“.

Laukai

Lauko pavadinimas	Aprašymas	Lauko apribojimai
Formos laukai redagavimo režime		
Problemos identifikavimas, projekto tikslo ir uždavinių nustatymas	Problemos identifikavimas, projekto tikslo ir uždavinių nustatymo aprašas	10000 simbolių įvedimo laukas. Privalomas laukas. Redaguojamas laukas.
Projekto atitikimas nustatytiems prioritetams	Projekto atitikimas nustatytiems prioritetams aprašas	5000 simbolių įvedimo laukas. Privalomas laukas. Redaguojamas laukas.
Formos laukai peržiūros režime		
Peržiūros režime atvaizduojami laukai yra analogiški paraiškos 4 lapo „Projekto aprašymas“ duomenų redagavimo režime esantiems laukams.		

5.7.7 FF-098-09 5 lapo "Stebėsenos rodikliai" duomenų redagavimas/ peržiūra – DMS paraiškos tikslinimas (modifikavimas)

Forma skirta paraiškos tikslinimo5 lapo „Stebėsenos rodikliai“ duomenų redagavimui ir atvaizdavimui.

Navigacija

Peržiūros režime:

Projektai > Projekto nuoroda [Projekto pavadinimas] > Paraiška >Paraiškos tikslinimas > [5].

Redagavimo režime:

Projektai > Projekto nuoroda [Projekto pavadinimas] > Paraiška >Paraiškos tikslinimas > [5] > mygtukas [Redaguoti].

Teisės

Žr. skyrių „FF-083-08 Meta duomenų įvedimas/redagavimas/peržiūra – DMS paraiška (modifikavimas)“.

Formos pavyzdys

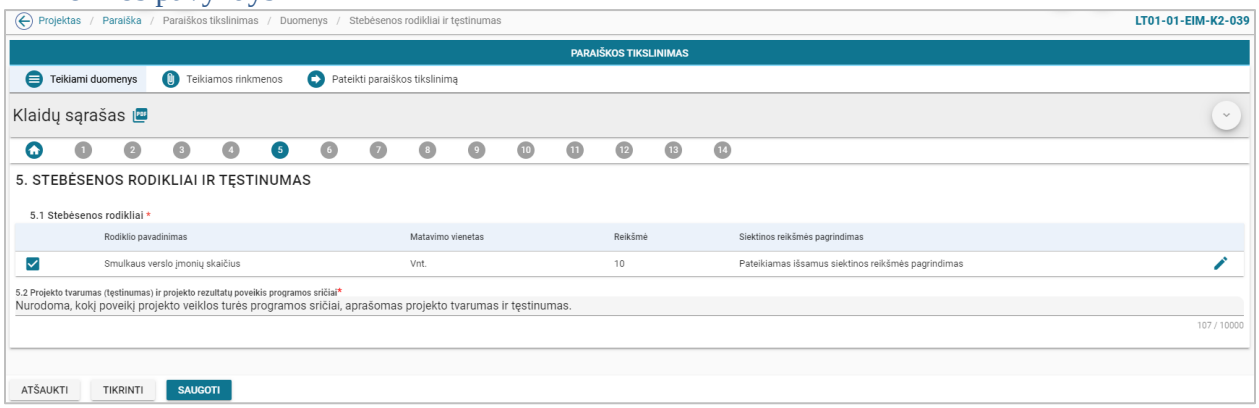

pav. 90 5 lapo "Stebėsenos rodikliai" duomenų redagavimas/ peržiūra – DMS paraiškos tikslinimas

Mygtukai

Paraiškos mygtukai žr. skyrių „FF-083-08 Meta duomenų įvedimas/redagavimas/peržiūra – DMS paraiška (modifikavimas)“.

Mygtukas	Aprašymas
Peržiūros režime formos mygtukai	
Lentelės „Stebėsenos rodikliai“ mygtukai	
[ ]	Skirtas peržiūrėti stebėsenos rodiklio duomenis, t.y. atidaro stebėsenos rodiklių duomenų peržiūros formą.
Redagavimo režime formos mygtukai	
Lentelės „Stebėsenos rodikliai“ mygtukai	
[ ]	Skirtas atidaryti stebėsenos rodiklio formą redagavimo režime.

Laukai

Lauko pavadinimas	Aprašymas	Lauko apribojimai
Sąlyga: Lentelėje „Stebėsenos rodikliai“ rodomi tokie rodikliai, kurie buvo nurodyti prie tos priemonės (rezultato, projekto „TF“ atveju) arba kvietimo (projekto „K“ atveju).		
Formos laukai redagavimo režime		

Projekto tvarumas (tęstinumas) ir projekto rezultatų poveikis programos sričiai	Projekto tvarumas (tęstinumas) ir projekto rezultatų poveikis programos sričiai	10000 simbolių įvedimo laukas. Privalomas laukas. Redaguojamas laukas.
Lentelė „Stebėsenos rodikliai“		
[☑]	Žymimasis langelis, skirtas pasirinktam stebėsenos rodikliui pažymėti. Redaguojamas laukas. *Sąlyga: Įvedus rodiklio reikšmę ar reikšmės pagrindimą požymis uždedamas automatiškai.*	
Stebėsenos rodiklio pavadinimas	Rodiklio pavadinimas.	Atvaizdavimo laukas.
Matavimo vienetas	Matavimo vienetas.	Atvaizdavimo laukas.
Reikšmė	Rodiklio reikšmė.	Atvaizdavimo laukas.
Siektinos reikšmės pagrindimas	Rodiklio siektinos reikšmės pagrindas	Atvaizdavimo laukas.
Formos laukai peržiūros režime		
Peržiūros režime atvaizduojami laukai yra analogiški paraiškos 5 lapo „Stebėsenos rodikliai“ duomenų redagavimo režime esantiems laukams.		

Susijusios formos, ataskaitos ir procedūros

- FF-144-08 Stebėsenos rodiklio redagavimas – DMS paraiška (modifikavimas)

5.7.8 FF-144-09 Stebėsenos rodiklio redagavimas – DMS paraiškos tikslinimas (modifikavimas)

Modalinė forma skirta stebėsenos rodiklio duomenų redagavimui ir atvaizdavimui.

Navigacija

Peržiūros režime:

Projektai > Projekto nuoroda [Projekto pavadinimas] > Paraiška >Paraiškos tikslinimas > [5] > ties lentelės įrašu mygtukas [👁].

Redagavimo režime:

Projektai > Projekto nuoroda [Projekto pavadinimas] > Paraiška >Paraiškos tikslinimas > [5] > mygtukas [Redaguoti] > ties lentelės įrašu mygtukas [✎].

Teisės

Žr. skyrių „FF-093-09 Meta duomenų redagavimas/peržiūra – paraiškos DMS tikslinimas (modifikavimas)“.

Formos pavyzdys

pav. 91 Stebėsenos rodiklio redagavimas – DMS paraiškos tikslinimas

Mygtukai

Mygtukas	Aprašymas
Įvedimo/redagavimo režime formos mygtukai	
[Saugoti]	Skirtas išsaugoti stebėsenos rodiklio duomenims.
[Atšaukti] arba [✕]	Skirtas atšaukti duomenų pakeitimus.

Laukai

Lauko pavadinimas	Aprašymas	Lauko apribojimai
Formos laukai įvedimo/redagavimo režime		
Stebėsenos rodiklio pavadinimas	Rodiklio pavadinimas.	Atvaizdavimo laukas.
Matavimo vienetas	Matavimo vienetas.	Atvaizdavimo laukas.
Reikšmė	Rodiklio reikšmė.	Realaus skaičiaus įvedimo laukas. Sumos formatas 8,2 Privalomas laukas. Redaguojamas laukas.
Siektinos reikšmės pagrindimas	Rodiklio siektinos reikšmės pagrindas	2000 simbolių įvedimo laukas. Privalomas laukas. Redaguojamas laukas.
Formos laukai peržiūros režime		
Peržiūros režime atvaizduojami laukai yra analogiški Stebėsenos rodiklio duomenų redagavimo režime esantiems laukams.		

5.7.9 FF-099-09 6 lapo "Įgyvendinimo vieta ir grupė" duomenų redagavimas/ peržiūra – DMS paraiškos tikslinimas (modifikavimas)

Forma skirta paraiškos tikslinimo6 lapo „Įgyvendinimo vieta ir grupė“ duomenų redagavimui ir atvaizdavimui.

Navigacija

Peržiūros režime:

Projektai > Projekto nuoroda [Projekto pavadinimas] > Paraiška >Paraiškos tikslinimas > [6].

Redagavimo režime:

Projektai > Projekto nuoroda [Projekto pavadinimas] > Paraiška >Paraiškos tikslinimas > [6] > mygtukas [Redaguoti].

Teisės

Žr. skyrių „FF-083-08 Meta duomenų įvedimas/redagavimas/peržiūra – DMS paraiška (modifikavimas)“.

Formos pavyzdys

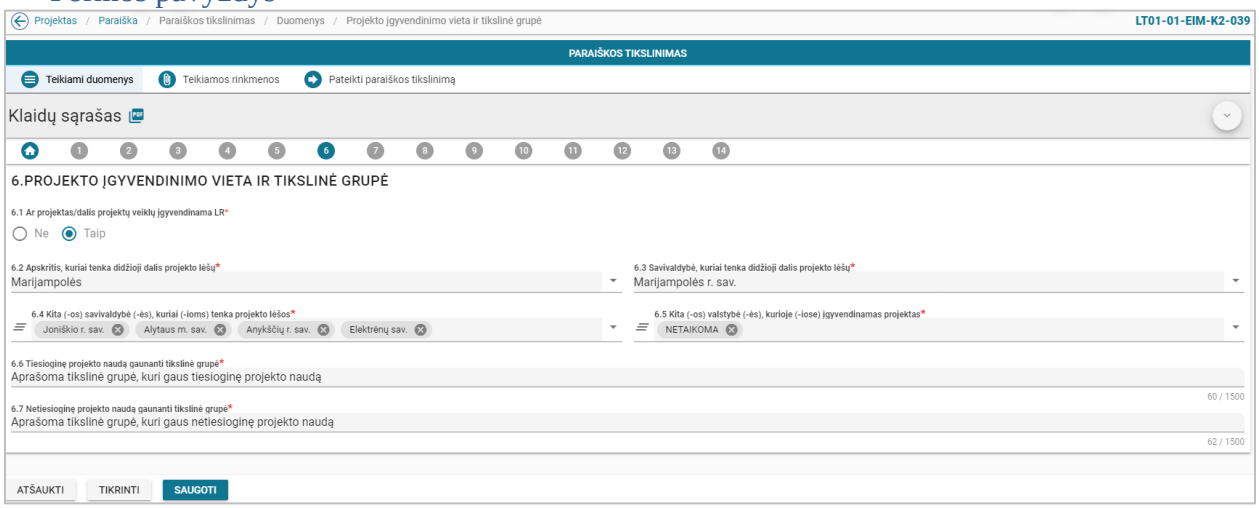

pav. 92 6 lapo "Įgyvendinimo vieta ir grupė" duomenų redagavimas/ peržiūra – DMS paraiškos tikslinimas

Mygtukai

Paraiškos mygtukai žr. skyrių „FF-093-09 Meta duomenų redagavimas/peržiūra – paraiškos DMS tikslinimas (modifikavimas)“.

Laukai

Lauko pavadinimas	Aprašymas	Lauko apribojimai
Formos laukai redagavimo režime		
[◉] Ar projektas/dalis projektų veiklų įgyvendinama LR.	Žymimoji akutė, skirta nurodyti, ar projektas/dalis projektų veiklų įgyvendinamas Lietuvos Respublikoje.	Žymimoji akutė. Galimi pasirinkimai: „Taip“, „Ne“. Pagal nutylėjimą pažymėtas „Taip“. Privalomas laukas. Redaguojamas laukas.
Apskritis, kuriai tenka didžioji dalis projekto lėšų.	Apskritis, kuriai tenka didžioji dalis projekto lėšų	Vienos reikšmės pasirinkimo laukas iš klasifikatoriaus sąrašo „Apskritis“. Privalomas laukas. Redaguojamas laukas. *Sąlyga: Lauke „Ar projektas/dalis projektų veiklų įgyvendinama LR“ pasirinkta žymimoji akutė „Taip“.*

Savivaldybė, kuriai tenka didžioji dalis projekto lėšų.	Savivaldybė, kuriai tenka didžioji dalis projekto lėšų.	Vienos reikšmės pasirinkimo laukas iš klasifikatoriaus sąrašo „Savivaldybė“. Privalomas laukas. Redaguojamas laukas. *Sąlyga: Lauke „Ar projektas/dalis projektų veiklų įgyvendinama LR“ pasirinkta žymimoji akutė „Taip“.* *Sąlyga: Šiame lauke pateikiamos reikšmės pagal pasirinkto lauko „Apskritis, kuriai tenka didžioji dalis projekto lėšų“ reikšmę.*
Kita (-os) savivaldybė (-ės) kuriai (-ioms) tenka projekto lėšos.	Kita (-os) savivaldybė (-ės) kuriai (-ioms) tenka projekto lėšos.	Kelių reikšmių pasirinkimo laukas iš klasifikatoriaus sąrašo „Savivaldybė“. Privalomas laukas. Redaguojamas laukas. *Sąlyga: Lauke „Ar projektas/dalis projektų veiklų įgyvendinama LR“ pasirinkta žymimoji akutė „Taip“.* *Sąlyga: Savivaldybių sąraše yra laukas „NETAIKOMA“ “(pirmas pasirinkimo laukas sąraše). ir visas Lietuvos savivaldybių sąrašas.* *Sąlyga: „Savivaldybė, kuriai tenka didžioji dalis projekto lėšų“ reikšmė negali sutapti su „Kita (-os) savivaldybė (-ės) kuriai (-ioms) tenka projekto lėšos“ lauke nurodyta reikšme.*
Kita (-os) valstybė (-ės), kurioje (-iose) kurioje įgyvendinamas projektas.	Kita (-os) valstybė (-ės), kurioje (-iose) įgyvendinamas projektas.	Kelių reikšmių pasirinkimo laukas iš klasifikatoriaus sąrašo „Valstybė“. Privalomas laukas. Redaguojamas laukas. *Sąlyga: Valstybių sąraše yra laukas „NETAIKOMA“(pirmas pasirinkimo laukas sąraše).*
Tiesioginę projekto naudą gaunanti tikslinė grupė.	Tiesioginę projekto naudą gaunanti tikslinė grupė.	1500 simbolių įvedimo laukas. Privalomas laukas. Redaguojamas laukas.
Netiesioginę projekto naudą gaunanti tikslinė grupė.	Netiesioginę projekto naudą gaunanti tikslinė grupė.	1500 simbolių įvedimo laukas. Privalomas laukas. Redaguojamas laukas.
Formos laukai peržiūros režime		
Peržiūros režime atvaizduojami laukai yra analogiški paraiškos 6 lapo „Įgyvendinimo vieta ir grupė“ duomenų redagavimo režime esantiems laukams.		

5.7.10 FF-090-05 7 lapo "Projekto loginis pagrindimas" duomenų redagavimas/ peržiūra – DMS paraiškos tikslinimas (modifikavimas)

Forma skirta paraiškos tikslinimo 7 lapo „Projekto loginis pagrindimas“ duomenų redagavimui ir atvaizdavimui.

Navigacija

Peržiūros režime:

Projektai > Projekto nuoroda [Projekto pavadinimas] > Paraiška >Paraiškos tikslinimas > [7].

Redagavimo režime:

Projektai > Projekto nuoroda [Projekto pavadinimas] > Paraiška >Paraiškos tikslinimas > [7] > mygtukas [Redaguoti].

Teisės

Žr. skyrių „FF-093-09 Meta duomenų redagavimas/peržiūra – paraiškos DMS tikslinimas (modifikavimas)“.

Formos pavyzdys

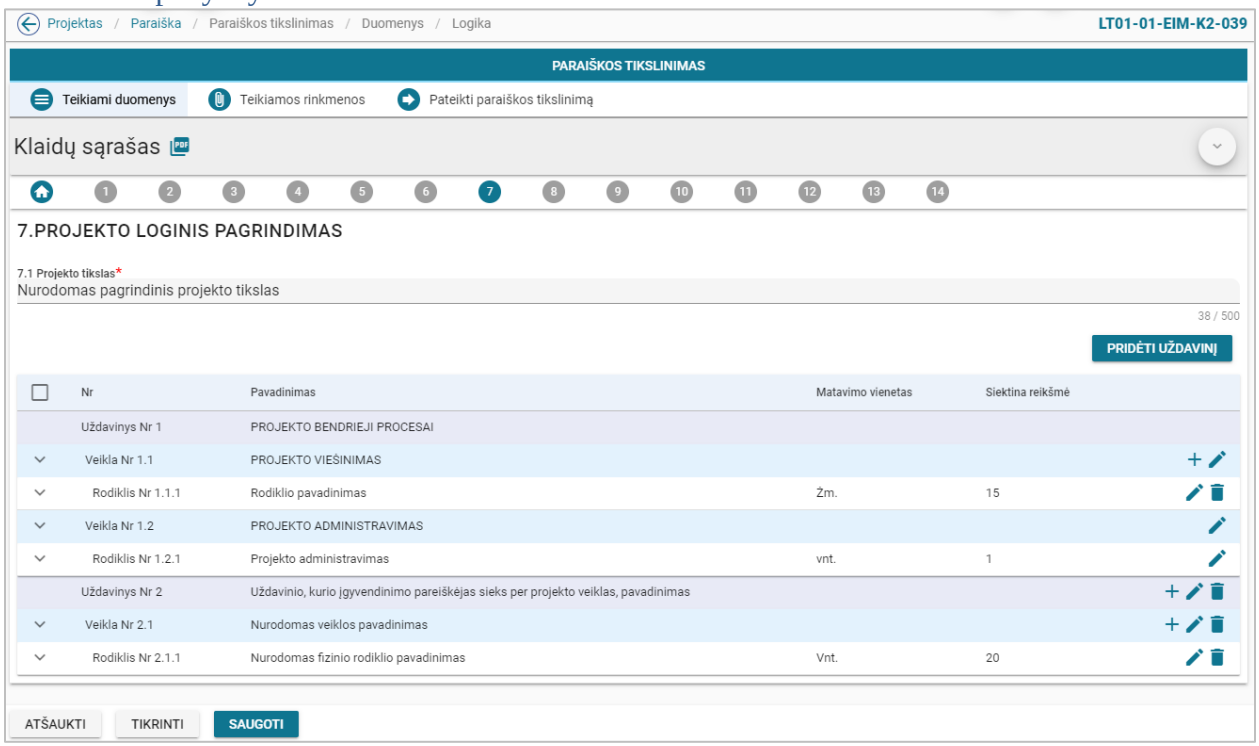

pav. 93 7 lapo "Projekto loginis pagrindimas" duomenų redagavimas/ peržiūra – DMS paraiškos tikslinimas

Mygtukai

Paraiškos mygtukai žr. skyrių „FF-093-09 Meta duomenų redagavimas/peržiūra – paraiškos DMS tikslinimas (modifikavimas)“.

Mygtukas	Aprašymas
Peržiūros režime formos mygtukai	
Lentelės mygtukai	
[👁] (ties uždavinio, veiklos ir rodiklio eilute)	Skirtas peržiūrėti uždavinio, veiklos ir fizinio rodiklio duomenis.
(Lentelės 1 stulpelyje)	Skirtas išskleisti/sutraukti veiklų ir fizinio rodiklių aprašymams ir pagrindimams.

[☑]	
(Lentelės 1 stulpelyje) [⌄] [^] (ties veiklos arba rodiklio eilute)	Skirtas išskleisti/sutraukti vienos veiklos arba fizinio rodiklio pagrindimą.
Redagavimo režime formos mygtukai	
[Pridėti uždavinį]	Skirtas pridėti uždavinį. *Sąlyga: Paraiškai pridėti galima iki 3 uždavinių.*
Lentelės mygtukai	
[+] (ties uždavinio arba veiklos eilute)	Skirtas pridėti uždaviniui veiklą arba veiklai fizinį rodiklį. *Sąlyga: Papildomų veiklų prie „Uždavinys Nr. 1“ pridėti negalima.* *Sąlyga: Papildomų rodiklių prie „Veikla Nr. 1.2“ pridėti negalima.*
[✎] (ties uždavinio, veiklos ir rodiklio eilute)	Skirtas redaguoti uždavinio, veiklos arba fizinio rodiklio duomenims. *Sąlyga: Uždavinio „Uždavinys Nr. 1“ redaguoti negalima.*
[🗑] (ties uždavinio, veiklos ir rodiklio eilute)	Skirtas pašalinti eilutę. - Jei šalinamas fizinis rodiklis: paspaudus mygtuką, rodomas įspėjamasis pranešimas „Ar tikrai norite pašalinti fizinį rodiklį [fizinio rodiklio numeris ir pavadinimas] su mygtukais [Tęsti] ir [Atšaukti]. Paspaudus mygtuką [Tęsti], pašalinamas fizinis rodiklis. Jei fiziniam rodikliui grafike nurodyta trukmė, tada įrašas nepašalinamas ir rodomas pranešimas „Fizinio rodiklio pašalinti negalima, nes grafike jam yra nurodyta trukmė.“ Jei fiziniam rodikliui nurodytos išlaidos, tada įrašas nepašalinamas ir rodomas pranešimas „Fizinio rodiklio pašalinti negalima, nes jam suplanuotos išlaidos.“ - Jei šalinama veikla: paspaudus mygtuką, rodomas pranešimas „Ar tikrai norite pašalinti veiklą [veiklos numeris ir pavadinimas] su mygtukais [Tęsti] ir [Atšaukti]. Paspaudus mygtuką [Tęsti], pašalinama veikla. Jei veikla turi rodiklių, tada įrašas nepašalinamas ir rodomas pranešimas „Veiklos pašalinti negalima, nes ji yra susijusi su fiziniais rodikliais“. - Jei šalinamas uždavinys: paspaudus mygtuką, rodomas pranešimas „Ar tikrai norite pašalinti uždavinį [uždavinio numeris ir pavadinimas] su mygtukais [Tęsti] ir [Atšaukti]. Paspaudus mygtuką [Tęsti], pašalinamas uždavinys. Jei uždavinys turi veiklų, tada įrašas nepašalinamas ir rodomas pranešimas „Uždavinio pašalinti negalima, nes jis yra susijęs su veiklomis.“ *Sąlyga: Uždavinio „Uždavinys Nr. 1“ pašalinti negalima.* *Sąlyga: Veiklos „Veikla Nr. 1.1“ pašalinti negalima.* *Sąlyga: Veiklos „Veikla Nr. 1.2“ pašalinti negalima.* *Sąlyga: Rodiklio „Rodiklis Nr. 1.2.1“ pašalinti negalima.*
(Lentelės 1 stulpelyje) [☑]	Skirtas išskleisti/sutraukti veiklų ir fizinio rodiklių aprašymams ir pagrindimams.
(Lentelės 1 stulpelyje) [⌄] [^] (ties veiklos arba rodiklio eilute)	Skirtas išskleisti/sutraukti vienos veiklos arba fizinio rodiklio pagrindimą.

Laukai

Lauko pavadinimas	Aprašymas	Lauko apribojimai
Formos laukai redagavimo režime		
Projekto tikslas	Nurodomas projekto tikslas, apibrėžiant pagrindinę projekto idėją.	500 simbolių įvedimo laukas. Privalomas laukas. Redaguojamas laukas.

Lentelės laukai		
Nr.	Numeriai: Uždavinys Nr.x, *kur x – uždavinio numeris;* Veikla Nr.x.y, *kur x – uždavinio numeris, y - veiklos numeris;* Rodiklis Nr.x.y.z, *kur x – uždavinio numeris, y – veiklos numeris, z – rodiklio numeris.*	Atvaizdavimo laukas.
Pavadinimas	Pavadinimas: Uždavinio pavadinimas; Veiklos pavadinimas; Fizinio rodiklio pavadinimas.	Atvaizdavimo laukas. *Sąlyga: Uždavinys Nr. 1 visada atvaizduojamas „PROJEKTO BENDRIEJI PROCESAI“.* *Sąlyga: Veikla Nr. 1.1 visada atvaizduojama „PROJEKTO VIEŠINIMAS“.* *Sąlyga: Veikla Nr. 1.2 visada atvaizduojama „PROJEKTO ADMINISTRAVIMAS“.* *Sąlyga: Rodiklis Nr. 1.2.1 visada atvaizduojamas „Projekto administravimas“, matavimo vienetas „vnt.“ Siektina reikšmė „1“ (duomenis galima redaguoti).*
Matavimo vienetas	Fizinio rodiklio matavimo vienetas.	Atvaizdavimo laukas.
Siektina reikšmė	Fizinio rodiklio siektina reikšmė.	Atvaizdavimo laukas.
Formos laukai peržiūros režime		
Peržiūros režime atvaizduojami laukai yra analogiški paraiškos 7 lapo „Projekto loginis pagrindimas“ duomenų redagavimo režime esantiems laukams.		

Susijusios formos, ataskaitos ir procedūros

- FF-100-04 Uždavinio duomenų įvedimas/redagavimas/peržiūra – DMS paraiška (modifikavimas);
- FF-101-04 Veiklos duomenų įvedimas/redagavimas/peržiūra – DMS paraiška (modifikavimas);
- FF-102-04 Veiklos rodiklio duomenų įvedimas/redagavimas/peržiūra – DMS paraiška (modifikavimas).

5.7.11 FF-100-05 Uždavinio duomenų įvedimas/redagavimas/peržiūra – DMS paraiškos tikslinimas (modifikavimas)

Modalinė forma skirta uždavinio duomenų įvedimui, redagavimui ir atvaizdavimui.

Navigacija

Peržiūros režime:

Projektai > Projekto nuoroda [Projekto pavadinimas] > Paraiška >Paraiškos tikslinimas > [7] > ties lentelės įrašu „Uždavinys“ mygtukas [👁].

Įvedimo režime:

Projektai > Projekto nuoroda [Projekto pavadinimas] > Paraiška >Paraiškos tikslinimas > [7] > mygtukas [Redaguoti] > mygtukas [Pridėti uždavinį].

Redagavimo režime:

Projektai > Projekto nuoroda [Projekto pavadinimas] > Paraiška >Paraiškos tikslinimas > [7] > mygtukas [Redaguoti] > ties lentelės įrašu „Uždavinys“ mygtukas [ ].

Teisės

Žr. skyrių „FF-093-09 Meta duomenų redagavimas/peržiūra – paraiškos DMS tikslinimas (modifikavimas)“.

Formos pavyzdys

pav. 94 Uždavinio duomenų įvedimas/redagavimas/peržiūra – DMS paraiškos tikslinimas

Mygtukai

Mygtukas	Aprašymas
Įvedimo/redagavimo režime formos mygtukai	
[Saugoti]	Skirtas išsaugoti uždavinio duomenims.
[Atšaukti] arba [✕]	Skirtas atšaukti duomenų pakeitimus.

Laukai

Lauko pavadinimas	Aprašymas	Lauko apribojimai
Formos laukai įvedimo/redagavimo režime		
Uždavinys	Uždavinio pavadinimas.	500 simbolių įvedimo laukas. Privalomas laukas. Redaguojamas laukas. *Sąlyga: Uždavinys Nr. 1 visada atvaizduojamas „PROJEKTO BENDRIEJI PROCESAI“ – neredaguojamas laukas.*
Formos laukai peržiūros režime		
Peržiūros režime atvaizduojami laukai yra analogiški Uždavinio duomenų įvedimo/redagavimo režime esantiems laukams.		

5.7.12 FF-101-05 Veiklos duomenų įvedimas/redagavimas/peržiūra – DMS paraiškos tikslinimas (modifikavimas)

Modalinė forma skirta veiklos duomenų įvedimui, redagavimui ir atvaizdavimui.

Navigacija

Peržiūros režime:

Projektai > Projekto nuoroda [Projekto pavadinimas] > Paraiška >Paraiškos tikslinimas > [7] > ties lentelės įrašu „Veikla“ mygtukas [👁].

Įvedimo režime:

Projektai > Projekto nuoroda [Projekto pavadinimas] > Paraiška >Paraiškos tikslinimas > [7] > mygtukas [Redaguoti] > ties lentelės įrašu „Uždavinys“ mygtukas [+] (pridėti veiklą).

Redagavimo režime:

Projektai > Projekto nuoroda [Projekto pavadinimas] > Paraiška >Paraiškos tikslinimas > [7] > mygtukas [Redaguoti] > ties lentelės įrašu „Veikla“ mygtukas [✎].

Teisės

Žr. skyrių „FF-093-09 Meta duomenų redagavimas/peržiūra – paraiškos DMS tikslinimas (modifikavimas)“.

Formos pavyzdys

pav. 95 Veiklos duomenų įvedimas/redagavimas/peržiūra – DMS paraiškos tikslinimas

Mygtukai

Mygtukas	Aprašymas
Įvedimo/redagavimo režime formos mygtukai	
[Saugoti]	Skirtas išsaugoti veiklos duomenims.
[Atšaukti] arba [×]	Skirtas atšaukti duomenų pakeitimus.

Laukai

Lauko pavadinimas	Aprašymas	Lauko apribojimai
Formos laukai įvedimo/redagavimo režime		
Veiklos pavadinimas	Veiklos pavadinimas.	500 simbolių įvedimo laukas. Privalomas laukas. Redaguojamas laukas. *Sąlyga: Veikla Nr. 1.1 visada atvaizduojama „PROJEKTO VIEŠINIMAS“ - neredaguojamas laukas.*

		Sąlyga: Veikla Nr. 1.2 visada atvaizduojama „PROJEKTO ADMINISTRAVIMAS“ - neredaguojamas laukas.
Veiklos pagrindimas	Veiklos aprašymas ir pagrindimas.	5000 simbolių įvedimo laukas. Privalomas laukas. Redaguojamas laukas.
Formos laukai peržiūros režime		
Peržiūros režime atvaizduojami laukai yra analogiški Veiklos duomenų įvedimo/redagavimo režime esantiems laukams.		

5.7.13 FF-102-05 Veiklos rodiklio duomenų įvedimas/redagavimas/peržiūra – DMS paraiškos tikslinimas (modifikavimas)

Modalinė forma skirta fizinio rodiklio duomenų įvedimui, redagavimui ir atvaizdavimui.

Navigacija

Peržiūros režime:

Projektai > Projekto nuoroda [Projekto pavadinimas] > Paraiška >Paraiškos tikslinimas > [7] > ties lentelės įrašu „Rodiklis“ mygtukas [👁].

Įvedimo režime:

Projektai > Projekto nuoroda [Projekto pavadinimas] > Paraiška >Paraiškos tikslinimas > [7] > mygtukas [Redaguoti] > ties lentelės įrašu „Veikla“ mygtukas [+] (pridėti rodiklį).

Redagavimo režime:

Projektai > Projekto nuoroda [Projekto pavadinimas] > Paraiška >Paraiškos tikslinimas > [7] > mygtukas [Redaguoti] > ties lentelės įrašu „Rodiklis“ mygtukas [✎].

Teisės

Žr. skyrių „FF-093-09 Meta duomenų redagavimas/peržiūra – paraiškos DMS tikslinimas (modifikavimas)“.

Formos pavyzdys

pav. 96 Veiklos rodiklio duomenų įvedimas/redagavimas/peržiūra – DMS paraiškos tikslinimas

Mygtukai

Mygtukas	Aprašymas
Įvedimo/redagavimo režime formos mygtukai	
[Saugoti]	Skirtas išsaugoti rodiklio duomenims.
[Atšaukti] arba [✕]	Skirtas atšaukti duomenų pakeitimus.

Laukai

Lauko pavadinimas	Aprašymas	Lauko apribojimai
Formos laukai įvedimo/redagavimo režime		
Rodiklio pavadinimas	Fizinio rodiklio pavadinimas.	500 simbolių įvedimo laukas. Privalomas laukas. Redaguojamas laukas. *Sąlyga: Rodiklis Nr. 1.2.1 visada atvaizduojamas „Projekto administravimas“ matavimo vienetas „vnt.“ Siektina reikšmė „1“- redaguojamas laukas, t.y. jo duomenis galima keisti.*
Matavimo vienetas	Matavimo vienetas.	20 simbolių įvedimo laukas. Privalomas laukas. Redaguojamas laukas.
Siektina reikšmė	Fizinio veiklos rodiklio skaitinė reikšmė.	Realaus skaičiaus įvedimo laukas. Sumos formatas 8,2 Privalomas laukas. Redaguojamas laukas.
Rodiklio aprašymas	Rodiklio aprašymas ir pagrindimas	1000 simbolių įvedimo laukas. Privalomas laukas. Redaguojamas laukas.
Formos laukai peržiūros režime		
Peržiūros režime atvaizduojami laukai yra analogiški Rodiklio duomenų įvedimo/redagavimo režime esantiems laukams.		

5.7.14 FF-091-05 8 lapo "Grafikas" duomenų redagavimas/peržiūra – DMS paraiškos tikslinimas (modifikavimas)

Forma skirta paraiškos tikslinimo8 lapo „Grafikas“ duomenų redagavimui ir atvaizdavimui.

Navigacija

Peržiūros režime:

Projektai > Projekto nuoroda [Projekto pavadinimas] > Paraiška >Paraiškos tikslinimas > [8].

Redagavimo režime:

Projektai > Projekto nuoroda [Projekto pavadinimas] > Paraiška >Paraiškos tikslinimas > [8] > mygtukas [Redaguoti].

Teisės

Žr. skyrių „FF-093-09 Meta duomenų redagavimas/peržiūra – paraiškos DMS tikslinimas (modifikavimas)“.

Formos pavyzdys

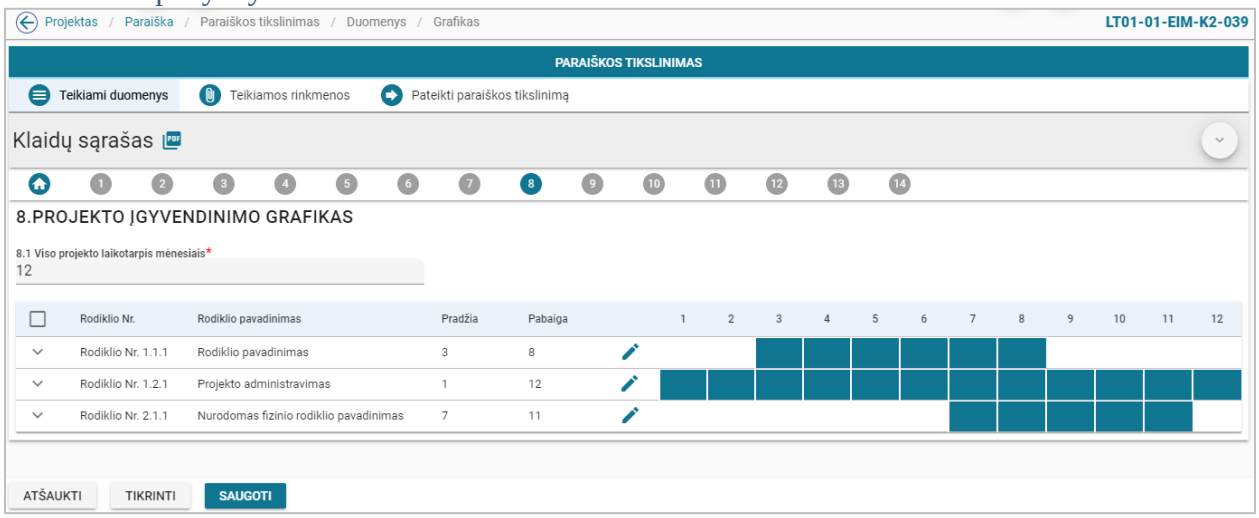

pav. 97 8 lapo "Grafikas" duomenų redagavimas/peržiūra – DMS paraiškos tikslinimas

Mygtukai

Paraiškos mygtukai žr. skyrių „FF-093-09 Meta duomenų redagavimas/peržiūra – paraiškos DMS tikslinimas (modifikavimas)“.

Mygtukas	Aprašymas
Peržiūros režime formos mygtukai	
Lentelės mygtukai	
[ ]	Skirtas peržiūrėti fizinio rodiklio laikotarpio duomenis.
(Lentelės 1 stulpelyje) [ ]	Skirtas išskleisti/sutraukti visiems laikotarpių pagrindimams.
[ ] / [ ] (ties rodiklio eilute)	Skirtas išskleisti/sutraukti fizinio rodiklio laikotarpio pagrindimą.
Redagavimo režime formos mygtukai	
Lentelės mygtukai	
[ ]	Skirtas redaguoti fizinio rodiklio laikotarpio duomenims.
(Lentelės 1 stulpelyje) [ ]	Skirtas išskleisti/sutraukti laikotarpių pagrindimams.
[ ] / [ ] (ties rodiklio eilute)	Skirtas išskleisti/sutraukti fizinio rodiklio laikotarpio pagrindimą.

Laukai

Lauko pavadinimas	Aprašymas	Lauko apribojimai
Formos laukai redagavimo režime		
Viso projekto laikotarpis mėnesiais	Viso projekto laikotarpis mėnesiais.	3 simbolių įvedimo laukas. Privalomas laukas.

		Redaguojamas laukas.
Sąlyga: Rodomi visi rodikliai iš 7 lapo „Projekto loginis pagrindimas“.		
Lentelės laukai		
Nr.	Rodiklio numeris: Rodiklis Nr.x.y.z, *kur x – uždavinio numeris, y – veiklos numeris, z – rodiklio numeris.*	Atvaizdavimo laukas.
Rodiklio pavadinimas	Fizinio rodiklio pavadinimas.	Atvaizdavimo laukas.
Pradžia	Fizinio veiklos įgyvendinimo rodiklio siekimo pradžios (įskaitant pirkimus) mėnesio eilės numeris, skaičiuojant nuo planuojamo projekto įgyvendinimo sutarties pasirašymo termino.	Atvaizdavimo laukas.
Pabaiga	Fizinio veiklos įgyvendinimo rodiklio siekimo pabaigos mėnesio numeris, skaičiuojant nuo planuojamo projekto įgyvendinimo sutarties pasirašymo termino.	Atvaizdavimo laukas.
(eilute po kiekvieno rodiklio) Laikotarpio pagrindimas	Fizinio rodiklio laikotarpio pagrindimas.	Atvaizdavimo laukas.
Formos laukai peržiūros režime		
Peržiūros režime atvaizduojami laukai yra analogiški paraiškos 8 lapo „Grafikas“ duomenų redagavimo režime esantiems laukams.		

Susijusios formos, ataskaitos ir procedūros

- FF-103-04 Laikotarpio duomenų redagavimas/peržiūra – DMS paraiška (modifikavimas).

5.7.15 FF-103-05 Laikotarpio duomenų redagavimas/peržiūra – DMS paraiškos tikslinimas (modifikavimas)

Modalinė forma skirta rodikliui laikotarpio duomenų redagavimui ir atvaizdavimui.

Navigacija

Peržiūros režime:

Projektai > Projekto nuoroda [Projekto pavadinimas] > Paraiška >Paraiškos tikslinimas > [8] > ties lentelės įrašu mygtukas [👁].

Redagavimo režime:

Projektai > Projekto nuoroda [Projekto pavadinimas] > Paraiška >Paraiškos tikslinimas > [8] > mygtukas [Redaguoti] > ties lentelės įrašu mygtukas [✎].

Teisės

Žr. skyrių „FF-093-09 Meta duomenų redagavimas/peržiūra – paraiškos DMS tikslinimas (modifikavimas)“.

Formos pavyzdys

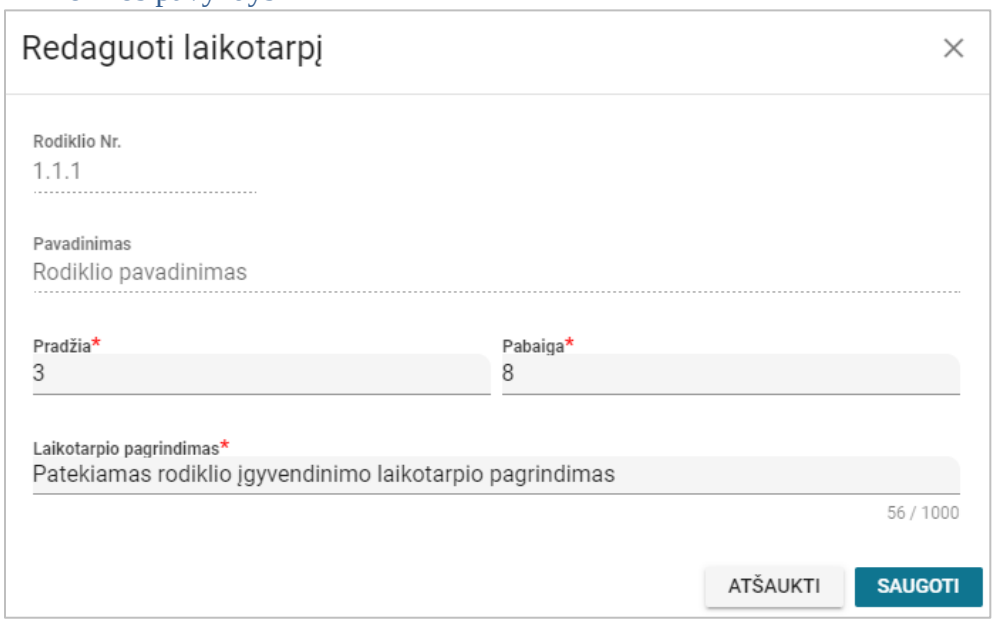

pav. 98 Laikotarpio duomenų redagavimas/peržiūra – DMS paraiškos tikslinimas

Mygtukai

Mygtukas	Aprašymas
Redagavimo režime formos mygtukai	
[Saugoti]	Skirtas išsaugoti laikotarpio duomenims.
[Atšaukti] arba [×]	Skirtas atšaukti duomenų pakeitimus.

Laukai

Lauko pavadinimas	Aprašymas	Lauko apribojimai
Formos laukai redagavimo režime		
Nr.	Rodiklio numeris: Rodiklis Nr.x.y.z, *kur x – uždavinio numeris, y – veiklos numeris, z – rodiklio numeris.*	Atvaizdavimo laukas.
Rodiklio pavadinimas	Fizinio rodiklio pavadinimas.	Atvaizdavimo laukas.
Pradžia	Fizinio veiklos įgyvendinimo rodiklio siekimo pradžios (įskaitant pirkimus) mėnesio eilės numeris.	3 simbolių sveiko skaičiaus įvedimo laukas. Privalomas laukas. Redaguojamas laukas. *Sąlyga: Fizinio veiklos įgyvendinimo rodiklio siekimo pradžios (įskaitant pirkimus) mėnesio eilės numeris, negali būti didesnis nei bendras projekto įgyvendinimo laikotarpis.*
Pabaiga	Fizinio veiklos įgyvendinimo rodiklio siekimo pabaigos mėnesio numeris.	3 simbolių sveiko skaičiaus įvedimo laukas. Privalomas laukas. Redaguojamas laukas.

		Sąlyga: Fizinio veiklos įgyvendinimo rodiklio siekimo pabaigos mėnesio eilės numeris, negali būti didesnis nei bendras projekto įgyvendinimo laikotarpis ir mažesnis už pradžios eilės numerį.
Laikotarpio pagrindimas	Fizinio veiklos įgyvendinimo rodiklio laikotarpio pagrindimas.	1000 simbolių įvedimo laukas. Privalomas laukas. Redaguojamas laukas.
Formos laukai peržiūros režime		
Peržiūros režime atvaizduojami laukai yra analogiški paraiškos laikotarpio duomenų redagavimo režime esantiems laukams.		

5.7.16 FF-092-05 9 lapo "Išlaidų pagrindimas" duomenų redagavimas/ peržiūra – DMS paraiškos tikslinimas (modifikavimas)

Forma skirta paraiškos tikslinimo9 lapo „Išlaidų pagrindimas“ duomenų redagavimui ir atvaizdavimui.

Navigacija

Peržiūros režime:

Projektai > Projekto nuoroda [Projekto pavadinimas] > Paraiška >Paraiškos tikslinimas > [9].

Redagavimo režime:

Projektai > Projekto nuoroda [Projekto pavadinimas] > Paraiška >Paraiškos tikslinimas > [9] > mygtukas [Redaguoti].

Teisės

Žr. skyrių „FF-093-09 Meta duomenų redagavimas/peržiūra – paraiškos DMS tikslinimas (modifikavimas)“.

Formos pavyzdys

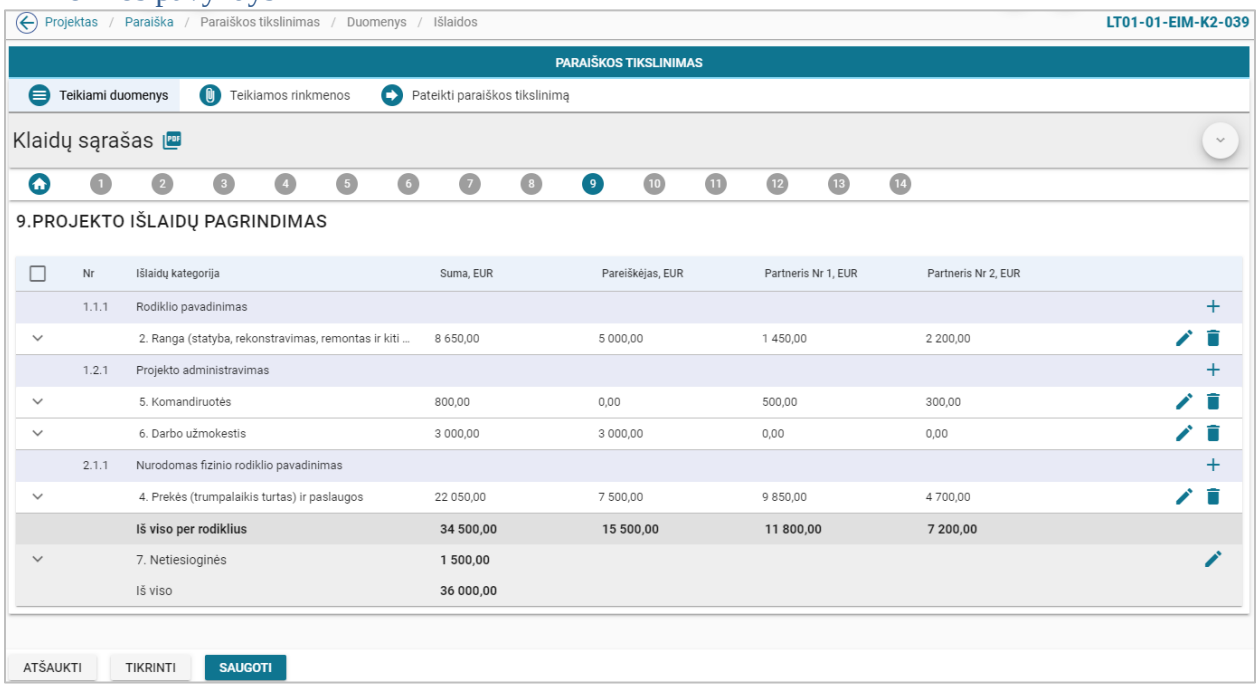

pav. 99 9 lapo "Išlaidų pagrindimas" duomenų redagavimas/ peržiūra – DMS paraiškos tikslinimas

Mygtukai

Paraiškos mygtukai žr. skyrių „FF-093-09 Meta duomenų redagavimas/peržiūra – paraiškos DMS tikslinimas (modifikavimas)“.

Mygtukas	Aprašymas
Peržiūros režime formos mygtukai	
Lentelės mygtukai	
[ ] (ties išlaidų kategorija)	Skirtas peržiūrėti išlaidų kategorijos duomenis.
[ ] / [ ](ties išlaidų kategorija)	Skirtas išskleisti/sutraukti išlaidų kategorijos pagrindimą.
(Lentelės 1 stulpelyje) [ ] / [ ]	Išlaidų kategorijos pagrindimas kiekvienai išlaidų kategorijai.
(Eilutė ties „Netiesioginės“) [ ] / [ ]	Skirtas išskleisti/sutraukti netiesioginių išlaidų komentarą.
Redagavimo režime formos mygtukai	
Lentelės mygtukai	
[ ] (ties rodikliu arba eilute „Netiesioginės“)	Skirtas pridėti rodikliui išlaidų kategoriją.
[ ] (ties išlaidų kategorija)	Skirtas redaguoti išlaidų duomenims.

[ ] (ties išlaidų kategorija)	Skirtas pašalinti eilutę. Paspaudus mygtuką, rodomas pranešimas „Ar tikrai norite pašalinti išlaidų kategoriją [Rodiklio numeris ir išlaidų kategorija]?“ su mygtukais [Tęsti] ir [Atšaukti].
[ ] / [ ](ties išlaidų kategorija)	Skirtas išskleisti/sutraukti išlaidų kategorijos pagrindimą.
(Lentelės 1 stulpelyje) [ ] / [ ]	Išlaidų kategorijos pagrindimas kiekvienai išlaidų kategorijai.
(Eilutė ties „Netiesioginės“) [ ] / [ ]	Skirtas išskleisti/sutraukti netiesioginių išlaidų komentarą.

Laukai

Lauko pavadinimas	Aprašymas	Lauko apribojimai
Formos laukai redagavimo režime		
Lentelės laukai		
Sąlyga: Eilutėse rodomi visi rodikliai iš 7 lapo „Projekto loginis pagrindimas“.		
(Rodiklio eilutė) Nr.	Rodiklio numeris: Rodiklis Nr.x.y.z, *kur x – uždavinio numeris, y – veiklos numeris, z – rodiklio numeris.*	Atvaizdavimo laukas.
(Rodiklio eilutė) pavadinimas	Rodiklio pavadinimas.	Atvaizdavimo laukas.
Po kiekvienu rodikliu:		
Išlaidų kategorija	Išlaidų kategorijos numeris ir pavadinimas.	Atvaizdavimo laukas.
Suma, EUR	Suma, EUR	Atvaizdavimo laukas.
Pareiškėjas, EUR	Pareiškėjas, EUR	Atvaizdavimo laukas.
Partneris nr.1 (1+n…), EUR	Partneris nr.1 (1+n…), EUR	Atvaizdavimo laukas.
(Eilutė) Iš viso per rodiklius	Per visus rodiklius bendra suma, pareiškėjo bendra suma ir partnerių bendra suma.	Atvaizdavimo laukas.
(Eilutė) 7. Netiesioginės	7 išlaidų kategorija.	Atvaizdavimo laukas.
(Eilutė) Iš viso	Per visus rodiklius bendra suma, pareiškėjo bendra suma, partnerių bendra suma ir netiesioginių suma.	
Formos laukai peržiūros režime		
Peržiūros režime atvaizduojami laukai yra analogiški 9 lapo "Išlaidų pagrindimas" duomenų redagavimo režime esantiems laukams.		

Susijusios formos, ataskaitos ir procedūros

- FF-104-04 Išlaidų duomenų įvedimas/redagavimas/peržiūra – DMS paraiška (modifikavimas);
- FF-105-04 Netiesioginių išlaidų duomenų įvedimas/redagavimas – DMS paraiška (modifikavimas).

5.7.17 FF-104-05 Išlaidų duomenų įvedimas/redagavimas/peržiūra – DMS paraiškos tikslinimas (modifikavimas)

Modalinė forma skirta išlaidų duomenų įvedimui, redagavimui ir atvaizdavimui.

Navigacija

Peržiūros režime:

Projektai > Projekto nuoroda [Projekto pavadinimas] > Paraiška >Paraiškos tikslinimas > [9] > ties lentelės įrašu „Išlaidų kategorija“ mygtukas [👁].

Įvedimo režime:

Projektai > Projekto nuoroda [Projekto pavadinimas] > Paraiška >Paraiškos tikslinimas > [9] > mygtukas [Redaguoti] > ties lentelės įrašu „Rodiklis“ mygtukas [+].

Redagavimo režime:

Projektai > Projekto nuoroda [Projekto pavadinimas] > Paraiška >Paraiškos tikslinimas > [9] > mygtukas [Redaguoti] > ties lentelės įrašu „Išlaidų kategorija“ mygtukas [✎].

Teisės

Žr. skyrių „FF-093-09 Meta duomenų redagavimas/peržiūra – paraiškos DMS tikslinimas (modifikavimas)“.

Formos pavyzdys

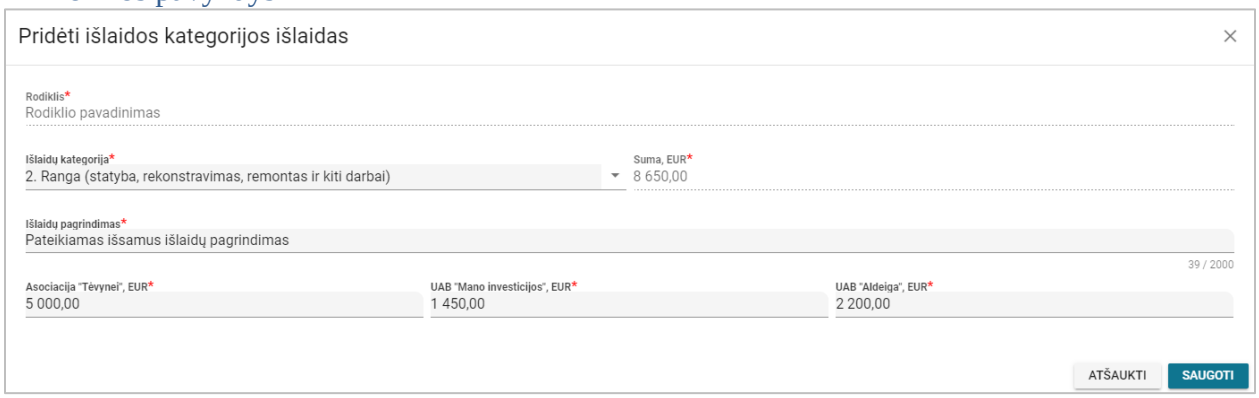

pav. 100 Išlaidų duomenų įvedimas/redagavimas/peržiūra – DMS paraiškos tikslinimas

Mygtukai

Mygtukas	Aprašymas
Įvedimo/redagavimo režime formos mygtukai	
[Saugoti]	Skirtas išsaugoti išlaidų kategorijos duomenims.
[Atšaukti] arba [✕]	Skirtas atšaukti duomenų pakeitimus.

Laukai

Lauko pavadinimas	Aprašymas	Lauko apribojimai
Formos laukai įvedimo/redagavimo režime		

Rodiklis	Rodiklio pavadinimas.	Atvaizdavimo laukas.
Išlaidų kategorija	Išlaidų kategorija: 1. Žemė ir nekilnojamasis turtas; 2. Ranga (statyba, rekonstravimas, remontas ir kiti darbai); 3. Ilgalaikis turtas; 4. Prekės (trumpalaikis turtas) ir paslaugos; 5. Komandiruotės; 6. Darbo užmokestis.	Vienos reikšmės pasirinkimo laukas iš klasifikatoriaus grupės „Išlaidos“. Privalomas laukas. Redaguojamas laukas. *Sąlyga: Pasirinkimo sąraše nerodomas pasirinkimas „7. Netiesioginės“.* *Sąlyga: Vienam rodikliui gali būti pasirinkta ta pati kategorija tik vieną kartą.*
Suma, EUR	Išlaidų kategorijos bendra suma.	Atvaizdavimo laukas. Sumos formatas 10,2
Išlaidų pagrindimas	Išlaidų pagrindimas.	2000 simbolių įvedimo laukas. Privalomas laukas. Redaguojamas laukas.
{Pareiškėjas}, EUR	Atvaizduojamas įstaigos pavadinimas arba fizinio asmens vardas, pavardė.	12 skaičių įvedimo laukas. Sumos formatas 10,2 Privalomas laukas. Redaguojamas laukas.
{Partneris}, EUR	Atvaizduojamas įstaigos pavadinimas arba fizinio asmens vardas, pavardė.	12 skaičių įvedimo laukas. Sumos formatas 10,2 Privalomas laukas. Redaguojamas laukas.
Formos laukai peržiūros režime		
Peržiūros režime atvaizduojami laukai yra analogiški Išlaidų duomenų įvedimo/redagavimo režime esantiems laukams.		

5.7.18 FF-105-05 Netiesioginių išlaidų duomenų įvedimas/redagavimas – DMS paraiškos tikslinimas (modifikavimas)

Modalinė forma skirta netiesioginių išlaidų duomenų įvedimui, redagavimui ir atvaizdavimui.

Navigacija

Įvedimo režime:

Projektai > Projekto nuoroda [Projekto pavadinimas] > Paraiška >Paraiškos tikslinimas > [9] > mygtukas [Redaguoti] > ties lentelės įrašu „Netiesioginės“ mygtukas [+].

Redagavimo režime:

Projektai > Projekto nuoroda [Projekto pavadinimas] > Paraiška >Paraiškos tikslinimas > [9] > mygtukas [Redaguoti] > ties lentelės įrašu „Netiesioginės“ mygtukas [✎].

Teisės

Žr. skyrių „FF-093-09 Meta duomenų redagavimas/peržiūra – paraiškos DMS tikslinimas (modifikavimas)“.

Formos pavyzdys

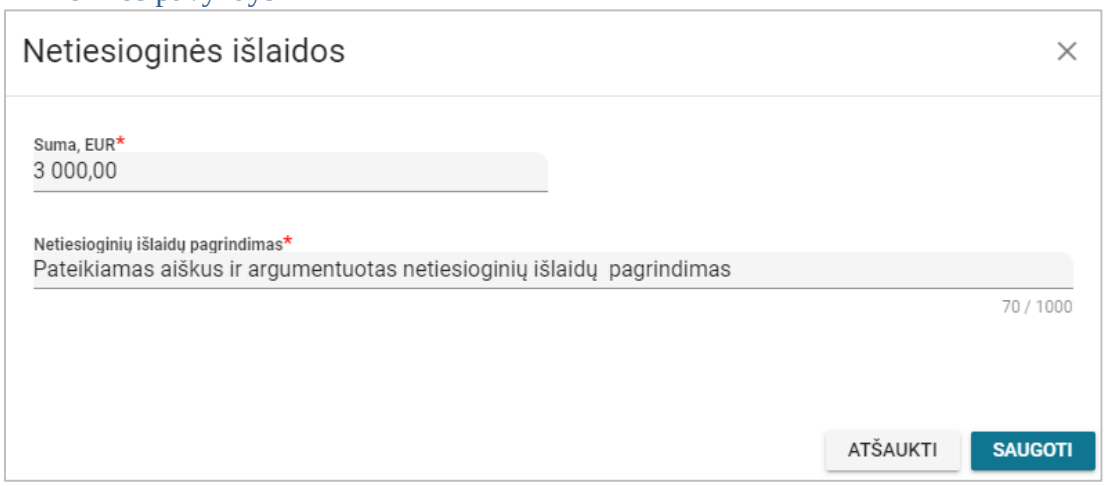

pav. 101 Netiesioginių išlaidų duomenų įvedimas/redagavimas – DMS paraiškos tikslinimas

Mygtukai

Mygtukas	Aprašymas
Įvedimo/redagavimo režime formos mygtukai	
[Saugoti]	Skirtas išsaugoti netiesioginių išlaidų duomenims.
[Atšaukti] arba [×]	Skirtas atšaukti duomenų pakeitimus.

Laukai

Lauko pavadinimas	Aprašymas	Lauko apribojimai
Formos laukai įvedimo/redagavimo režime		
Suma, EUR	Netiesioginių išlaidų suma.	12 skaičiaus įvedimo laukas. Sumos formatas 10,2 Privalomas laukas. Redaguojamas laukas.
Netiesioginių išlaidų pagrindimas	Netiesioginių išlaidų pagrindimas.	1000 simbolių įvedimo laukas. Privalomas laukas. Redaguojamas laukas.
Formos laukai peržiūros režime		
Peržiūros režime atvaizduojami laukai yra analogiški netiesioginių išlaidų duomenų įvedimo / redagavimo režime esantiems laukams.		

5.7.19 FF-093-05 10 lapo "Biudžeto forma" duomenų peržiūra – DMS paraiškos tikslinimas (modifikavimas)

Forma skirta paraiškos tikslinimo10 lapo „Biudžeto forma“ duomenų atvaizdavimui.

Navigacija

Peržiūros režime:

Projektai > Projekto nuoroda [Projekto pavadinimas] > Paraiška >Paraiškos tikslinimas > [10].

Teisės

Žr. skyrių „FF-093-09 Meta duomenų redagavimas/peržiūra – paraiškos DMS tikslinimas (modifikavimas)“.

Formos pavyzdys

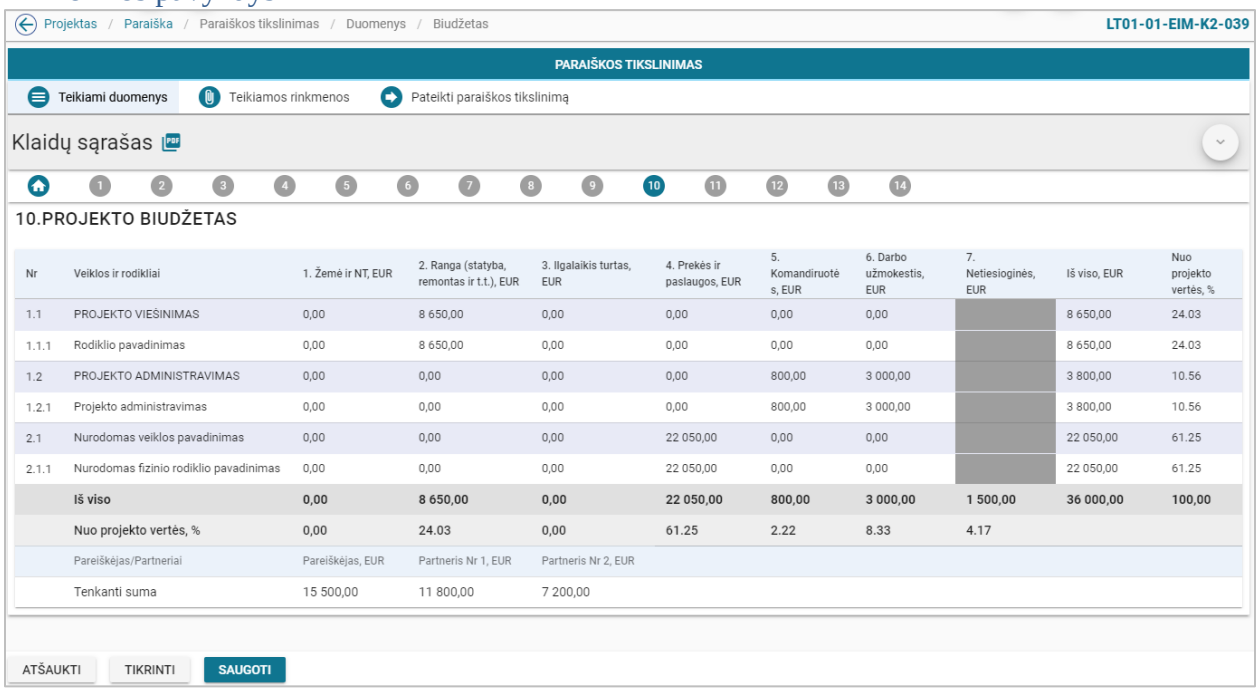

Nr	Veiklos ir rodikliai	1. Žemė ir NT, EUR	2. Ranga (statyba, remontas ir t.t.), EUR	3. Ilgalaikis turtas, EUR	4. Prekės ir paslaugos, EUR	5. Komandiruotės, EUR	6. Darbo užmokestis, EUR	7. Netiesioginės, EUR	Iš viso, EUR	Nuo projekto vertės, %
1.1	PROJEKTO VIEŠINIMAS	0,00	8 650,00	0,00	0,00	0,00	0,00		8 650,00	24.03
1.1.1	Rodiklio pavadinimas	0,00	8 650,00	0,00	0,00	0,00	0,00		8 650,00	24.03
1.2	PROJEKTO ADMINISTRAVIMAS	0,00	0,00	0,00	0,00	800,00	3 000,00		3 800,00	10.56
1.2.1	Projekto administravimas	0,00	0,00	0,00	0,00	800,00	3 000,00		3 800,00	10.56
2.1	Nurodomas veiklos pavadinimas	0,00	0,00	0,00	22 050,00	0,00	0,00		22 050,00	61.25
2.1.1	Nurodomas fizinio rodiklio pavadinimas	0,00	0,00	0,00	22 050,00	0,00	0,00		22 050,00	61.25
	Iš viso	**0,00**	**8 650,00**	**0,00**	**22 050,00**	**800,00**	**3 000,00**	**1 500,00**	**36 000,00**	**100,00**
	Nuo projekto vertės, %	0,00	24.03	0,00	61.25	2.22	8.33	4.17		
	Pareiškėjas/Partneriai	Pareiškėjas, EUR	Partneris Nr 1, EUR	Partneris Nr 2, EUR						
	Tenkanti suma	15 500,00	11 800,00	7 200,00						

pav. 102 10 lapo "Biudžeto forma" duomenų peržiūra – DMS paraiškos tikslinimas

Mygtukai

Paraiškos mygtukai žr. skyrių „FF-093-09 Meta duomenų redagavimas/peržiūra – paraiškos DMS tikslinimas (modifikavimas)“.

Laukai

Lauko pavadinimas	Aprašymas	Lauko apribojimai
Lentelės laukai		
Sąlyga: lentelėje atvaizduojami „sutraukti“ laukai iš 9 lapo „Išlaidų pagrindimas“.		
Stulpelis: Nr. (eilutė kiekvienai veiklai, eilutė kiekvienam rodikliui)	Veiklos arba rodiklio numeris. Veiklos Nr.x.y, *kur x – uždavinio numeris, y – veiklos numeris* Rodiklis Nr.x.y.z, *kur x – uždavinio numeris, y – veiklos numeris, z – rodiklio numeris.*	Atvaizdavimo laukas.
Stulpelis: Veiklos ir rodikliai (eilutė kiekvienai	Veiklos arba rodiklio pavadinimas.	Atvaizdavimo laukas.

veiklai, eilutė kiekvienam rodikliui)		
Stulpelis: 1.Žemė ir NT, EUR	Eilutė kiekvienai veiklai - tos kategorijos suminė eilutė iš visų rodiklių sumų; Eilutė kiekvienam rodikliui – tos kategorijos rodiklio suma.	Atvaizdavimo laukas.
Stulpelis: 2.Ranga (statyba, remontas ir t.t.), EUR	Eilutė kiekvienai veiklai - tos kategorijos suminė eilutė iš visų rodiklių sumų; Eilutė kiekvienam rodikliui – tos kategorijos rodiklio suma.	Atvaizdavimo laukas.
Stulpelis: 3.Ilgalaikis turtas, EUR	Eilutė kiekvienai veiklai - tos kategorijos suminė eilutė iš visų rodiklių sumų; Eilutė kiekvienam rodikliui – tos kategorijos rodiklio suma.	Atvaizdavimo laukas.
Stulpelis: 4.Prekės ir paslaugos, EUR	Eilutė kiekvienai veiklai - tos kategorijos suminė eilutė iš visų rodiklių sumų; Eilutė kiekvienam rodikliui – tos kategorijos rodiklio suma.	Atvaizdavimo laukas.
Stulpelis: 5.Komandiruotės, EUR	Eilutė kiekvienai veiklai - tos kategorijos suminė eilutė iš visų rodiklių sumų; Eilutė kiekvienam rodikliui – tos kategorijos rodiklio suma.	Atvaizdavimo laukas.
Stulpelis: 6.Darbo užmokestis, EUR	Eilutė kiekvienai veiklai - tos kategorijos suminė eilutė iš visų rodiklių sumų; Eilutė kiekvienam rodikliui – tos kategorijos rodiklio suma.	Atvaizdavimo laukas.
Stulpelis: 7.Netiesioginės, EUR	Eilutė kiekvienai veiklai – tuščia reikšmė. Eilutė kiekvienam rodikliui – tuščia reikšmė.	Atvaizdavimo laukas. *Sąlyga: veikloms ir rodikliams nenurodomos „Netiesioginės išlaidos“.*
Stulpelis: Iš viso, EUR	Eilutė kiekvienai veiklai - visų kategorijų suminė eilutė; Eilutė kiekvienam rodikliui – visų kategorijų suminė eilutė.	Atvaizdavimo laukas.
Stulpelis: Nuo projekto vertės, %	Eilutė kiekvienai veiklai – procentas nuo projekto vertės. (veiklos eilutės „Iš viso, EUR“ padalinta iš viso projekto vertės „Iš viso, EUR“ ir padauginta iš 100%). Eilutė kiekvienam rodikliui – procentas nuo projekto vertės. (rodiklio eilutės „Iš viso, EUR“ padalinta iš viso projekto vertės „Iš viso, EUR“ ir padauginta iš 100%).	Atvaizdavimo laukas.
Eilutė: Iš viso, EUR	Stulpelis kiekvienai kategorijai - visų veiklų ar rodiklių suminė eilutė ir netiesioginės.	Atvaizdavimo laukas.
Eilutė: Nuo projekto vertės, %	Stulpelis kiekvienai kategorijai – procentas nuo projekto vertės. (kategorijos eilutės „Iš viso, EUR“ padalinta iš viso projekto vertės „Iš viso, EUR“ ir padauginta iš 100%).	Atvaizdavimo laukas.

Eilutė: Pareiškėjas/Partneriai	Antraštė, kurioje išvardinami pareiškėjas ir visi partneriai, kurie nurodyti paraiškos 3 lape „Projekto partneriai“.	Atvaizdavimo laukas.
Eilutė: Tenkanti suma	Pareiškėjo ir visų partnerių tenkanti suma.	Atvaizdavimo laukas.

5.7.20 FF-094-09 11 lapo "Finansavimo šaltiniai" duomenų redagavimas/ peržiūra – DMS paraiškos tikslinimas (modifikavimas)

Forma skirta paraiškos tikslinimo11 lapo „Finansavimo šaltiniai“ duomenų redagavimui ir atvaizdavimui.

Navigacija

Peržiūros režime:

Projektai > Projekto nuoroda [Projekto pavadinimas] > Paraiška >Paraiškos tikslinimas > [11].

Redagavimo režime:

Projektai > Projekto nuoroda [Projekto pavadinimas] > Paraiška >Paraiškos tikslinimas > [11] > mygtukas [Redaguoti].

Teisės

Žr. skyrių „FF-093-09 Meta duomenų redagavimas/peržiūra – paraiškos DMS tikslinimas (modifikavimas)“.

Formos pavyzdys

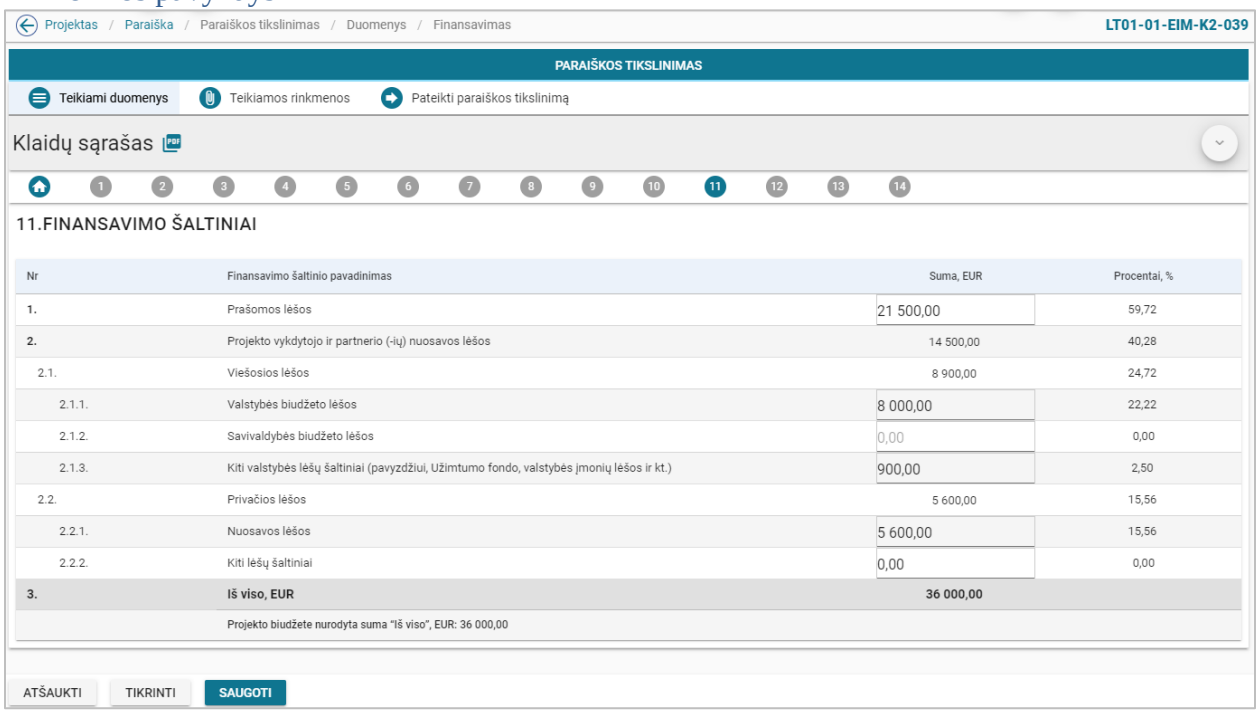

pav. 103 11 lapo "Finansavimo šaltiniai" duomenų redagavimas/ peržiūra – DMS paraiškos tikslinimas

Mygtukai

Paraiškos mygtukai žr. skyrių „FF-093-09 Meta duomenų redagavimas/peržiūra – paraiškos DMS tikslinimas (modifikavimas)“.

Laukai

Lauko pavadinimas	Aprašymas	Lauko apribojimai
Formos laukai redagavo režime		
Lentelės stulpeliai		
Nr.	Finansavimo šaltinio eilės numeris.	Atvaizdavimo laukas.
Finansavimo šaltinio pavadinimas	Finansavimo šaltinio pavadinimas.	Atvaizdavimo laukas.
Suma, EUR	Suma pagal eilutės.	Atvaizdavimo laukai eilutėse: „Pareiškėjo ir partnerio (-ių) nuosavos lėšos“; „Viešosios lėšos“; „Privačios lėšos“; „Iš viso“. Įvedimo laukai eilutėse: „Prašomos lėšos“; „Valstybės biudžeto lėšos“; „Savivaldybės biudžeto lėšos“;

		„Kiti valstybės lėšų šaltiniai (pavyzdžiui, Užimtumo fondo, valstybės įmonių lėšos ir kt.)“; „Nuosavos lėšos“; „Kiti lėšų šaltiniai“. Privalomas laukas. Sumos formatas 10,2 Redaguojamas laukas.
Procentai, % (kiekvienam finansavimo šaltiniui)	Procento santykis nuo visos sumos (Finansavimo šaltinio eilutės „Suma, EUR“ padalinta iš viso projekto sumos „Iš viso, EUR“ ir padauginta iš 100%).	Atvaizdavimo laukas.
Lentelės eilutės		
1. Prašomos lėšos	Nurodoma prašoma finansuoti lėšų suma.	12 skaičių įvedimo laukas. Sumos formatas 10,2 Privalomas laukas. Redaguojamas laukas. .
2. Pareiškėjo ir partnerio (-ių) nuosavos lėšos	2.1.+2.2. Nurodoma lėšų suma, kurios finansavimą užtikrins pareiškėjas.	Atvaizdavimo laukas.
2.1. Viešosios lėšos	2.1.1.+2.1.2.+2.1.3. Nurodoma lėšų suma, kurios finansavimą užtikrins pareiškėjas iš valstybės biudžeto, savivaldybių biudžeto ar kitų valstybės lėšų šaltinių.	Atvaizdavimo laukas.
2.1.1. Valstybės biudžeto lėšos	Nurodoma lėšų suma, kurios finansavimą užtikrins projekto pareiškėjas ir kurios šaltinis yra valstybės biudžetas.	12 skaičių įvedimo laukas. Sumos formatas 10,2 Neprivalomas laukas. Redaguojamas laukas.
2.1.2. Savivaldybės biudžeto lėšos	Nurodoma lėšų suma, kurios finansavimą užtikrins projekto pareiškėjas ir kurios šaltinis yra savivaldybių biudžeto lėšos.	12 skaičių įvedimo laukas. Sumos formatas 10,2 Neprivalomas laukas. Redaguojamas laukas.
2.1.3. Kiti valstybės lėšų šaltiniai (pavyzdžiui, Užimtumo fondo, valstybės įmonių lėšos ir kt.)	Nurodoma lėšų suma, kurios finansavimą užtikrins projekto pareiškėjas ir kurios šaltinis yra kiti valstybės lėšų šaltiniai.	12 skaičių įvedimo laukas. Sumos formatas 10,2 Neprivalomas laukas. Redaguojamas laukas.
2.2. Privačios lėšos	2.2.1.+2.2.2. Nurodoma lėšų suma, kurios finansavimą užtikrins projekto pareiškėjas iš nuosavų lėšų ar kitų lėšų šaltinių.	Atvaizdavimo laukas.
2.2.1. Nuosavos lėšos	Nurodoma lėšų suma, kurios finansavimą užtikrins projekto pareiškėjas ir kurios šaltinis yra nuosavos lėšos.	12 skaičių įvedimo laukas. Sumos formatas 10,2 Neprivalomas laukas. Redaguojamas laukas.
2.2.2. Kiti lėšų šaltiniai	Nurodoma lėšų suma, kurios finansavimą užtikrins projekto pareiškėjas ir kurios šaltinis yra kiti	12 skaičių įvedimo laukas. Sumos formatas 10,2 Privalomas laukas. Redaguojamas laukas.

	lėšų šaltiniai, pavyzdžiui, banko paskola.	
3. Iš viso	1.+2. Iš viso suma per visus finansavimo šaltinius	Atvaizdavimo laukas.
Projekto biudžete nurodyta suma “Iš viso”	Atvaizduojama iš 10 lapo projekto biudžete nurodyta suma “Iš viso”.	Atvaizdavimo laukas.
Formos laukai peržiūros režime		
Peržiūros režime atvaizduojami laukai yra analogiški 11 lapo "Finansavimo šaltiniai" duomenų redagavimo režime esantiems laukams.		

5.7.21 FF-095-09 12 lapo "Projekto atitiktis horizontaliems principams" duomenų redagavimas/peržiūra – DMS paraiškos tikslinimas (modifikavimas)

Forma skirta paraiškos tikslinimo12 lapo "Projekto atitiktis horizontaliems principams" duomenų redagavimui ir atvaizdavimui.

Navigacija

Peržiūros režime:

Projektai > Projekto nuoroda [Projekto pavadinimas] > Paraiška >Paraiškos tikslinimas > [12].

Redagavimo režime:

Projektai > Projekto nuoroda [Projekto pavadinimas] > Paraiška >Paraiškos tikslinimas > [12] > mygtukas [Redaguoti].

Teisės

Žr. skyrių „FF-093-09 Meta duomenų redagavimas/peržiūra – paraiškos DMS tikslinimas (modifikavimas)“.

Formos pavyzdys

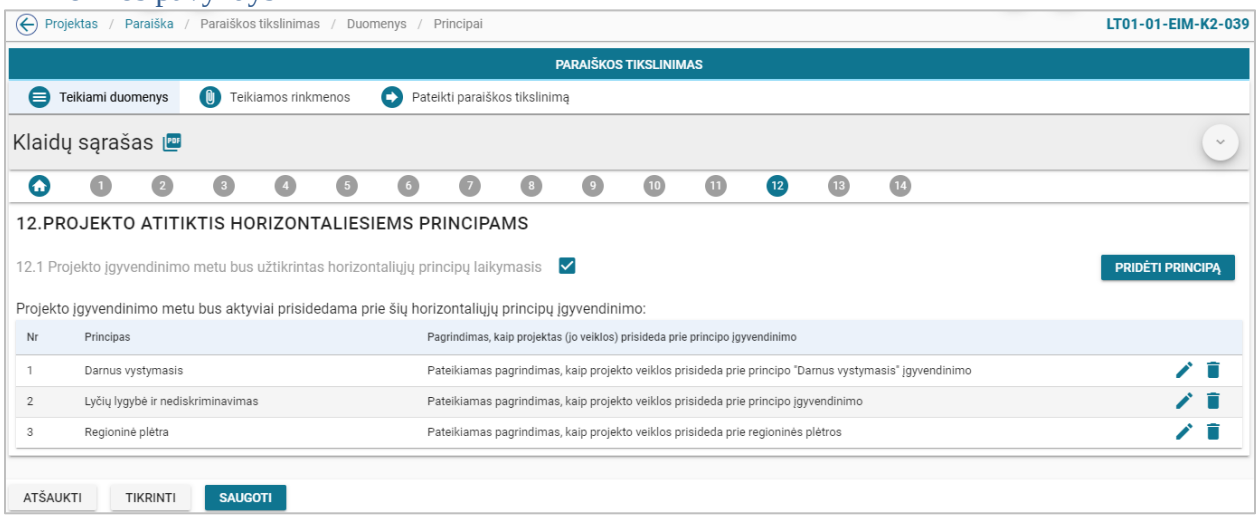

pav. 104 12 lapo "Projekto atitiktis horizontaliems principams" duomenų redagavimas/peržiūra – DMS paraiškos tikslinimas

Mygtukai

Paraiškos mygtukai žr. skyrių „FF-093-09 Meta duomenų redagavimas/peržiūra – paraiškos DMS tikslinimas (modifikavimas)“.

Mygtukas	Aprašymas
Peržiūros režime formos mygtukai	
[Pridėti principą]	Skirtas pridėti horizontaliam principui.
Lentelės mygtukai	
[ ]	Skirtas peržiūrėti horizontalaus principo duomenims.
Redagavimo režime formos mygtukai	
Lentelės mygtukai	
[ ]	Skirtas redaguoti horizontalaus principo duomenims.
[ ]	Skirtas pašalinti eilutę. Paspaudus mygtuką, rodomas pranešimas „Ar tikrai norite pašalinti horizontalų principą [principo pavadinimas] su mygtukais [Tęsti] ir [Atšaukti]. Paspaudus mygtuką [Tęsti], pašalinamas principas.

Laukai

Lauko pavadinimas	Aprašymas	Lauko apribojimai
Formos laukai redagavimo režime		
[ ] Projekto įgyvendinimo metu bus užtikrintas horizontaliųjų principų laikymasis	Skirtas pažymėti laukui „Projekto įgyvendinimo metu bus užtikrintas horizontaliųjų principų laikymasis“. Žymimasis langelis. Pagal nutylėjimą langelis pažymėtas. Privalomas laukas. Redaguojamas laukas.	
Lentelės laukai *Pastaba: lentelė rodoma, kai lauke „Projekto įgyvendinimo metu bus užtikrintas horizontaliųjų principų laikymasis“ pažymėta varnelė.*		
Nr.	Principo eilės numeris.	Atvaizdavimo laukas.

Principas	Horizontalaus principo pavadinimas.	Atvaizdavimo laukas.
Pagrindimas, kaip projektas (jo veiklos) prisideda prie principo įgyvendinimo	Pagrindimas, kaip projektas (jo veiklos) prisideda prie principo įgyvendinimo.	Atvaizdavimo laukas.
Formos laukai peržiūros režime		
Peržiūros režime atvaizduojami laukai yra analogiški paraiškos 12 lapo "Projekto atitiktis horizontaliems principams" duomenų redagavimo režime esantiems laukams.		

Susijusios formos, ataskaitos ir procedūros

- FF-106-08 Horizontalių principų duomenų įvedimas/redagavimas/peržiūra – DMS paraiška (modifikavimas).

5.7.22 FF-106-09 Horizontalių principų duomenų įvedimas/redagavimas/peržiūra – DMS paraiškos tikslinimas (modifikavimas)

Modalinė forma skirta horizontalių principų duomenų įvedimui, redagavimui ir atvaizdavimui.

Navigacija

Peržiūros režime:

Projektai > Projekto nuoroda [Projekto pavadinimas] > Paraiška >Paraiškos tikslinimas > [12] > ties lentelės įrašų mygtukas [👁].

Įvedimo režime:

Projektai > Projekto nuoroda [Projekto pavadinimas] > Paraiška >Paraiškos tikslinimas > [12] > mygtukas [Redaguoti] > mygtukas [Pridėti principą].

Redagavimo režime:

Projektai > Projekto nuoroda [Projekto pavadinimas] > Paraiška >Paraiškos tikslinimas > [12] > mygtukas [Redaguoti] > ties lentelės įrašų mygtukas [✎].

Teisės

Žr. skyrių FF-093-09 Meta duomenų redagavimas/peržiūra – paraiškos DMS tikslinimas (modifikavimas).

Formos pavyzdys

pav. 105 Horizontalių principų duomenų įvedimas/redagavimas/peržiūra – DMS paraiškos tikslinimas

Mygtukai

Mygtukas	Aprašymas
Įvedimo/redagavimo režime formos mygtukai	
[Saugoti]	Skirtas išsaugoti principo duomenims.
[Atšaukti] arba [×]	Skirtas atšaukti duomenų pakeitimus.

Laukai

Lauko pavadinimas	Aprašymas	Lauko apribojimai
Formos laukai įvedimo/redagavimo režime		
Principas	Horizontalaus principo pavadinimas.	Vienos reikšmės pasirinkimo laukas iš klasifikatoriaus grupės „Horizontalieji principai“. Privalomas laukas. Redaguojamas laukas.
Pagrindimas, kaip projektas (jo veiklos) prisideda prie principo įgyvendinimo	Pagrindimas, kaip projektas (jo veiklos) prisideda prie principo įgyvendinimo.	5000 simbolių įvedimo laukas. Privalomas laukas. Redaguojamas laukas.
Formos laukai peržiūros režime		
Peržiūros režime atvaizduojami laukai yra analogiški horizontalių principų duomenų įvedimo/redagavimo režime esantiems laukams.		

5.7.23 FF-096-09 13 lapo "Projekto santrauka" duomenų redagavimas/ peržiūra – DMS paraiškos tikslinimas (modifikavimas)

Forma skirta paraiškos tikslinimo13 lapo "Projekto santrauka" duomenų redagavimui ir atvaizdavimui.

Navigacija

Peržiūros režime:

Projektai > Projekto nuoroda [Projekto pavadinimas] > Paraiška >Paraiškos tikslinimas > [13].

Redagavimo režime:

Projektai > Projekto nuoroda [Projekto pavadinimas] > Paraiška >Paraiškos tikslinimas > [13] > mygtukas [Redaguoti].

Teisės

Žr. skyrių „FF-093-09 Meta duomenų redagavimas/peržiūra – paraiškos DMS tikslinimas (modifikavimas)“.

Formos pavyzdys

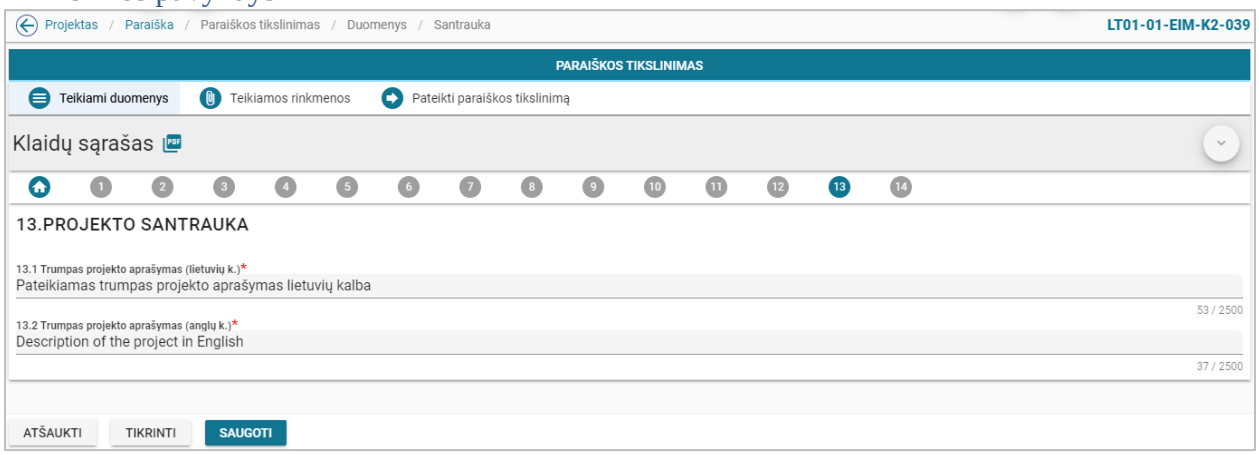

pav. 106 13 lapo "Projekto santrauka" duomenų redagavimas/ peržiūra – DMS paraiškos tikslinimas

Mygtukai

Paraiškos mygtukai žr. skyrių „FF-093-09 Meta duomenų redagavimas/peržiūra – paraiškos DMS tikslinimas (modifikavimas)“.

Laukai

Lauko pavadinimas	Aprašymas	Lauko apribojimai
Formos laukai redagavimo režime		
Trumpas projekto aprašymas (lietuvių k.)	Trumpas projekto aprašymas lietuvių kalba.	2500 simbolių įvedimo laukas. Privalomas laukas. Redaguojamas laukas.
Trumpas projekto aprašymas (anglų k.)	Trumpas projekto aprašymas anglų kalba.	2500 simbolių įvedimo laukas. Privalomas laukas. Redaguojamas laukas.
Formos laukai peržiūros režime		
Peržiūros režime atvaizduojami laukai yra analogiški projekto santraukos duomenų redagavimo režime esantiems laukams.		

5.7.24 FF-097-09 14 lapo " Pareiškėjo ir partnerio(-ų) deklaracija" duomenų peržiūra – DMS paraiška (modifikavimas)

Forma skirta paraiškos tikslinimo14 lapo "Pareiškėjo ir partnerio (-ų) deklaracija" duomenų atvaizdavimui.

Navigacija

Peržiūros režime:

Projektai > Projekto nuoroda [Projekto pavadinimas] > Paraiška >Paraiškos tikslinimas > [14].

Teisės

Žr. skyrių „FF-093-09 Meta duomenų redagavimas/peržiūra – paraiškos DMS tikslinimas (modifikavimas)“.

Formos pavyzdys

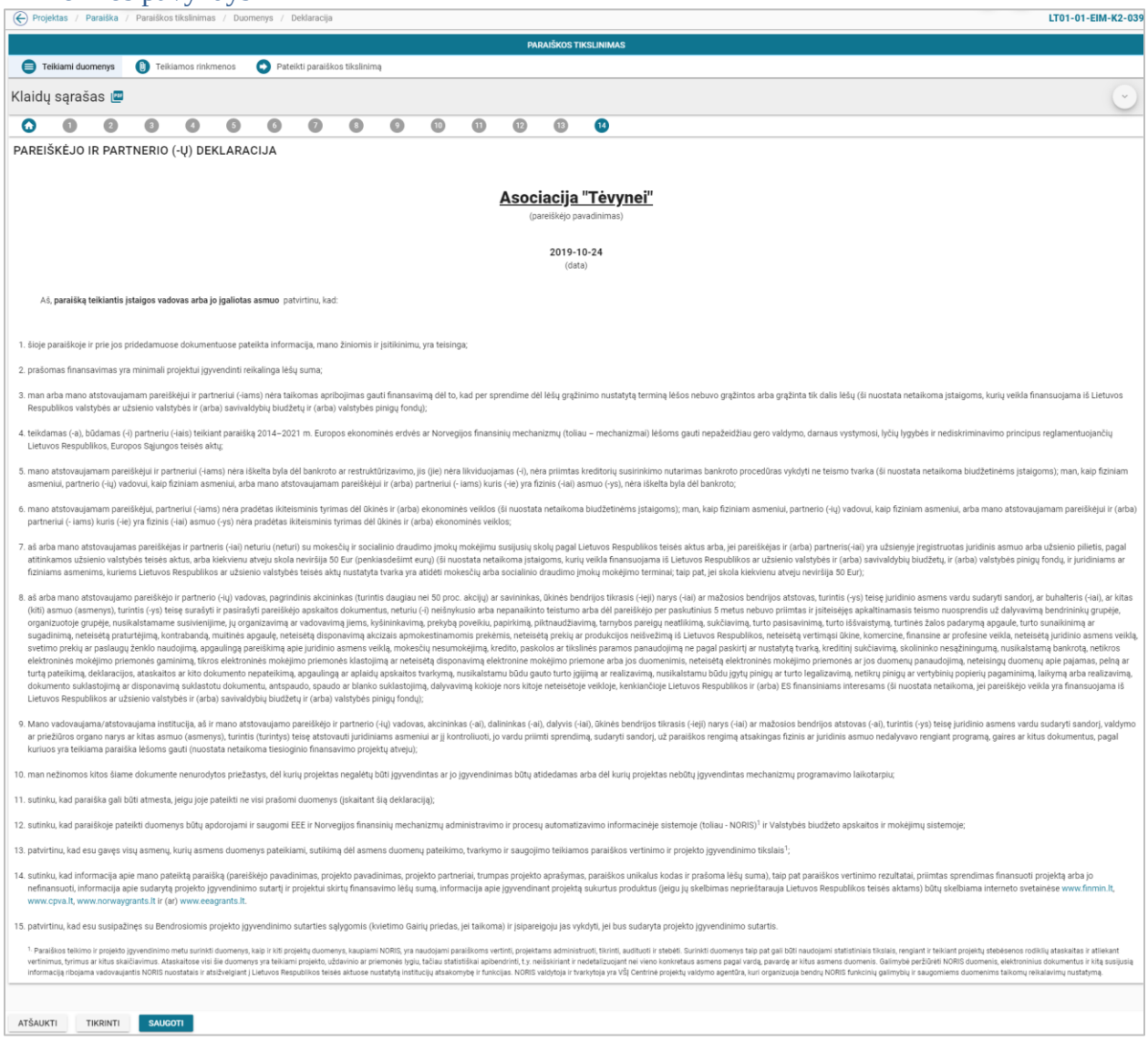

pav. 107 14 lapo " Pareiškėjo ir partnerio (-ų) deklaracija" duomenų peržiūra – DMS paraiška

Mygtukai

Paraiškos mygtukai žr. skyrių „FF-093-09 Meta duomenų redagavimas/peržiūra – paraiškos DMS tikslinimas (modifikavimas)“.

Laukai

Lauko pavadinimas	Aprašymas	Lauko apribojimai
Formos laukai peržiūros režime		
Pateikiamas pavadinimas “Pareiškėjo ir partnerio (-ų) deklaracija”		
Pareiškėjo pavadinimas	Atvaizduojamas pareiškėjo įstaigos pavadinimas arba	Atvaizdavimo laukas.

	pareiškėjo vardas, pavardė (iš paraiškos 2 lapo).	
Data	Paraiškos teikimo data	Atvaizdavimo laukas.
Aš, paraišką teikiantis įstaigos vadovas arba jo įgaliotas asmuo patvirtinu, kad:	Atvaizduojamas įstaigos vadovo vardas, pavardė arba pareiškėjo vardas, pavardė (iš paraiškos 2 lapo)	Atvaizdavimo laukas. Sąlyga: kai pareiškėjas fizinis asmuo „Aš, {Įstaigos vadovo vardas, pavardė} patvirtinu, kad:“
{Deklaracijos tekstas}		Atvaizdavimo laukas.

5.7.25 FF-072-11 Teikiamų rinkmenų sąrašas – DMS paraiškos tikslinimo rinkmenų sąrašas (modifikavimas)

Forma skirta teikiamų paraiškos tikslinimo rinkmenų sąrašui bei paieškos rezultatams atvaizduoti. Teikiamų paraiškų sąraše automatu prideda suformuota patikslinta paraiška PDF formatu po duomenų įvedimo patvirtinimo paspaudus mygtuką [Baigti duomenų įvedimą] formoje FF-093-09 Meta duomenų redagavimas/peržiūra – paraiškos DMS tikslinimas (modifikavimas).

Navigacija

Peržiūros režimas:

Projektai > Projekto nuoroda [Projekto pavadinimas] > Paraiška > Paraiškos tikslinimas > Rinkmenos.

Redagavimo režimas:

Lentelės įrašo redagavimas

Projektai > Projekto nuoroda [Projekto pavadinimas] > Paraiška > Paraiškos tikslinimas > Rinkmenos > ties pasirinkta eilute mygtukas [✎].

Teisės

- Naudotojas, kuris nori peržiūrėti ir atsiųsti paraiškos tikslinimo rinkmenas, privalo turėti teisę peržiūrėti projekto duomenis;
- Naudotojas, kuris nori įkelti paraiškos tikslinimo rinkmenas, privalo turėti teisę redaguoti projekto duomenis;
- Naudotojas, kuris nori redaguoti paraiškos tikslinimo rinkmenas, privalo turėti teisę redaguoti projekto duomenis;
- Naudotojas, kuris nori pašalinti paraiškos tikslinimo rinkmenas, privalo turėti teisę redaguoti projekto duomenis.

Pastaba:

Paraiškos tikslinimo rinkmenos patvirtinus arba atmetus paraiškos tikslinimą, perkeliamos prie paraiškos rinkmenų su paraiškos tikslinimo parametrais.

Formos pavyzdys

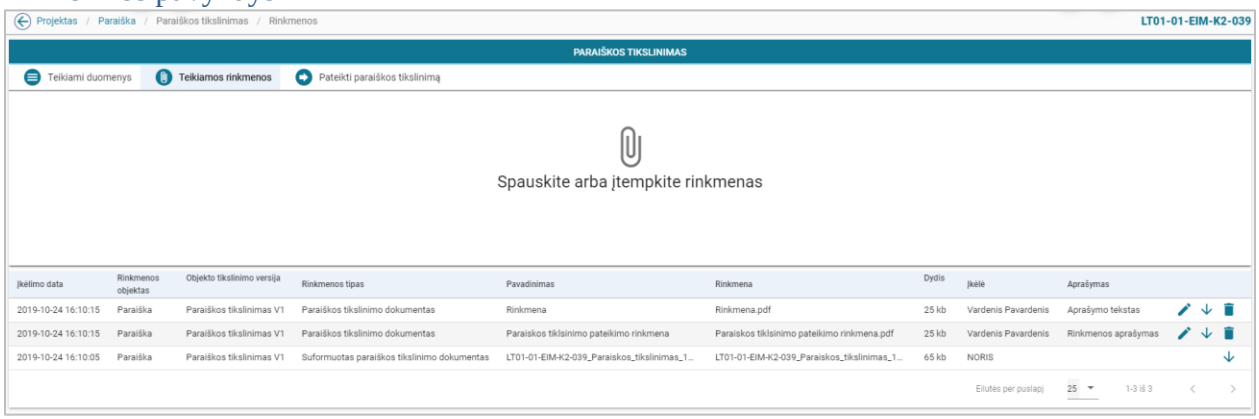

pav. 108 Teikiamų rinkmenų sąrašas – DMS paraiškos tikslinimo rinkmenų sąrašas

Mygtukai

Mygtukas	Aprašymas
Paieškos mygtukai	
[ ]	Skirtas iškviesti paieškos formą.
[Ieškoti]	Skirtas vykdyti paiešką.
[Išvalyti]	Skirtas išvalyti paieškos laukus.
Formos mygtukai	
[ ]	Skirtas įkelti arba įtempti rinkmeną. Atidaroma forma FF-107-09 Teikiamos rinkmenos pridėjimas/redagavimas - DMS paraiškos tikslinimas (modifikavimas); *Sąlyga: mygtukas rodomas, jei naudotojas turi teisę redaguoti projekto duomenis.*
Lentelės „Rinkmenos“ mygtukai	
[ ]	Skirtas atidaryti rinkmenos duomenų formą redagavimo režime (žr.FF-107-09 Teikiamos rinkmenos pridėjimas/redagavimas - DMS paraiškos tikslinimas (modifikavimas)). *Sąlyga: mygtukas rodomas, jei naudotojas turi teisę redaguoti projekto duomenis.*
[ ]	Skirtas atsisiųsti rinkmeną.
[ ]	Skirtas pašalinti rinkmeną ir jos duomenis. Paspaudus mygtuką, rodomas pranešimas „Ar tikrai norite pašalinti rinkmeną [pavadinimas]?“ su mygtukais [Tęsti] ir [Atšaukti]. *Sąlyga: mygtukas rodomas, jei naudotojas turi teisę redaguoti projekto duomenis. Negalima pašalinti automatiškai sugeneruotos rinkmenos.*

Laukai

Lauko pavadinimas	Aprašymas	Lauko apribojimai
Paieškos laukai		
Įkėlimo data nuo	Rinkmenos įkėlimo data nuo.	Datos pasirinkimo/įvedimo laukas. Datos formatas MMMM-mm-dd
Įkėlimo data iki	Rinkmenos įkėlimo data iki.	Datos pasirinkimo/įvedimo laukas. Datos formatas MMMM-mm-dd
Rinkmenos tipas	Rinkmenos tipas.	Kelių reikšmių pasirinkimo laukas iš klasifikatoriaus grupės „Paraiškos tikslinimo rinkmenos“.

Pavadinimas	Rinkmenos pavadinimas.	100 simbolių įvedimo laukas. Atrenkamos rinkmenos, kurių pavadinimas ar jo dalis sutampa su įvesta reikšme.
Lentelės „Rinkmenų sąrašas“ stulpeliai		
Įkėlimo data	Rinkmenos įkėlimo data ir laikas.	Atvaizdavimo laukas.
Rinkmenos objektas	Paraiškos rinkmenos objektas.	Atvaizdavimo laukas, atvaizduojama reikšmė „Paraiška“
Objekto tikslinimo versija	Objekto tikslinimo versija	Paraiškos tikslinimas V{tikslinimo versijos numeris}
Rinkmenos tipas	Rinkmenos tipas.	Atvaizdavimo laukas.
Pavadinimas	Rinkmenos pavadinimas.	Atvaizdavimo laukas.
Rinkmena	Rinkmenos failo pavadinimas.	Atvaizdavimo laukas.
Dydis	Rinkmenos dydis.	Atvaizdavimo laukas.
Įkėlė	Rinkmeną įkėlęs naudotojas „NORIS“ arba DMS naudotojo vardas ir pavardė.	Atvaizdavimo laukas.
Aprašymas	Rinkmenos aprašymas.	Atvaizdavimo laukas.

Susijusios formos, ataskaitos ir procedūros

- FF-107-09 Teikiamos rinkmenos pridėjimas/redagavimas - DMS paraiškos tikslinimas (modifikavimas).

5.7.26 FF-107-09 Teikiamos rinkmenos pridėjimas/redagavimas - DMS paraiškos tikslinimas (modifikavimas)

Forma skirta paraiškos tikslinimo rinkmenos pridėjimui ir jos duomenų redagavimui.

Navigacija

Įvedimo režimas:

Projektai > Projekto nuoroda [Projekto pavadinimas] > Paraiška > Paraiškos tikslinimas > Rinkmenos > mygtukas [📎].

Redagavimo režimas:

Projektai > Projekto nuoroda [Projekto pavadinimas] > Paraiška > Paraiškos tikslinimas > Rinkmenos > ties pasirinkta eilute mygtukas [✎].

Teisės

- Naudotojas, kuris nori įkelti paraiškos tikslinimo rinkmenas, privalo turėti teisę redaguoti projekto duomenis;
- Naudotojas, kuris nori redaguoti paraiškos tikslinimo rinkmenas, privalo turėti teisę redaguoti projekto duomenis;
- Naudotojas, kuris nori pašalinti paraiškos tikslinimo rinkmenas, privalo turėti teisę redaguoti projekto duomenis.

Formos pavyzdys

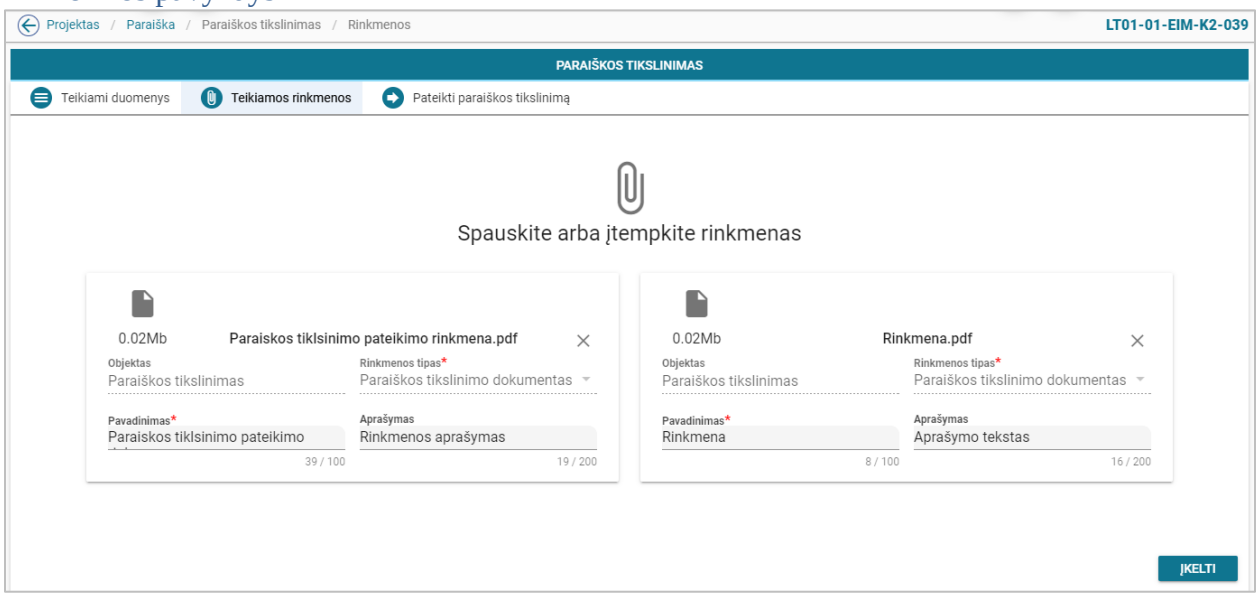

pav. 109 Teikiamos rinkmenos pridėjimas/redagavimas - DMS paraiškos tikslinimas

Mygtukai

Mygtukas	Aprašymas
Įkėlimo formos mygtukai	
[Įkelti]	Skirtas įkelti pasirinktą(-as) rinkmeną(-as).
[×]	Skirtas pašalinti pasirinktą(-as) rinkmeną(-as).
Redagavimo formos mygtukai	
[Saugoti]	Skirtas išsaugoti duomenis.
[Atšaukti]	Skirtas atšaukti duomenų pakeitimus.
[×]	Skirtas uždaryti modalinį langą.

Laukai

Lauko pavadinimas	Aprašymas	Lauko apribojimai
Įkėlimo formos laukai		
Rinkmenos objektas	Paraiškos rinkmenos objektas.	Atvaizdavimo laukas. *Sąlyga: Lauko „Objektas.“ reikšmė „Paraiška“.*
Rinkmenos tipas	Rinkmenos tipas.	Vienos reikšmės pasirinkimo laukas iš klasifikatoriaus grupės „Paraiškos tikslinimo rinkmenos“. Privalomas laukas.
Pavadinimas	Paraiškos rinkmenos pavadinimas.	100 simbolių įvedimo laukas. Privalomas laukas. *Sąlyga: Pagal nutylėjimą rinkmenos pavadinimas užpildytas keliamos rinkmenos failo pavadinimu.*
Aprašymas	Rinkmenos aprašymas.	200 simbolių įvedimo laukas. Neprivalomas laukas.
0.11Mb (pavyzdys)	Rinkmenos dydis.	Atvaizdavimo laukas.

dokumentas.docx (pavyzdys)	Rinkmenos failas.	Atvaizdavimo laukas.
Redagavimo formos laukai		
Rinkmenos tipas	Rinkmenos tipas.	Vienos reikšmės pasirinkimo laukas iš klasifikatoriaus grupės „Paraiškos tikslinimo rinkmenos“. Privalomas laukas. Redaguojamas laukas.
Pavadinimas	Rinkmenos pavadinimas.	100 simbolių įvedimo laukas. Privalomas laukas. Redaguojamas laukas.
Aprašymas	Rinkmenos aprašymas.	200 simbolių įvedimo laukas. Neprivalomas laukas. Redaguojamas laukas.

5.7.27 FF-183-01 Pranešimas apie paraiškos tikslinimo pateikimą

Forma skirta suformuoti pranešimą paraiškos tikslinimo pateikimui iš DMS.

Navigacija

Peržiūros režimas:

Projektai > Projekto nuoroda [Projekto pavadinimas] > Paraiška > Paraiškos tikslinimas > Pateikti paraiškos tikslinimą.

Teisės

- Naudotojas, kuris nori pateikti paraišką, privalo turėti teisę redaguoti projekto duomenis.

Formos pavyzdys

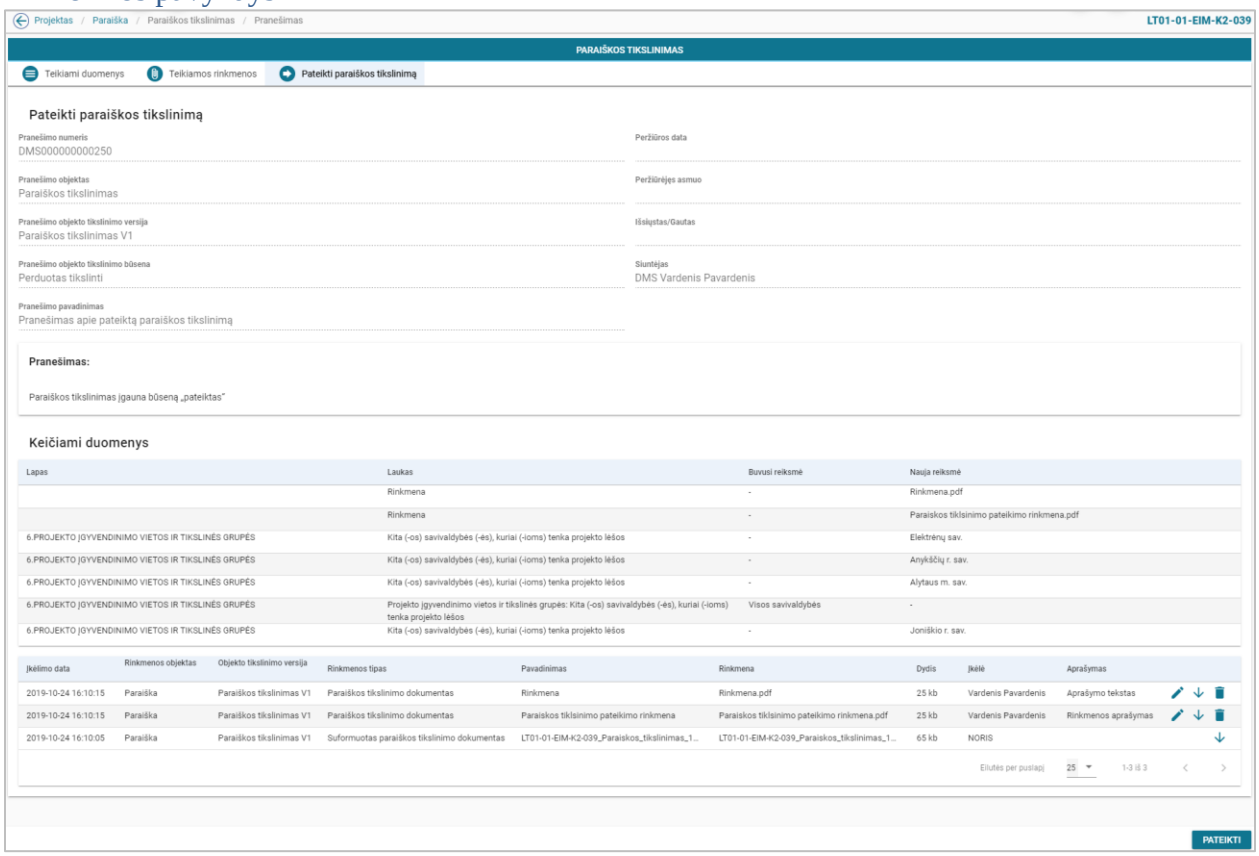

pav. 110 Pranešimas apie paraiškos tikslinimo pateikimą

Mygtukai

Mygtukas	Aprašymas
Peržiūros režime formos mygtukai	
[Pateikti]	Skirtas pateikti paraiškos tikslinimo duomenis DMS. Paspaudus mygtuką paraiškos tikslinimas pateikiamas ir perkeliamas į NORIS. Išsiunčiamas pranešimas į NORIS sistemą apie pateiktą paraiškos tikslinimą. *Sąlyga: Jei pateikimo metu nebaigtas duomenų pildymas (nepaspaustas mygtukas [Baigti duomenų pildymą]), DMS naudotojas informuojamas pranešimu „Duomenų pateikimas negalimas. Nebaigtas duomenų pildymas (nepaspausta mygtukas [Baigti duomenų įvedimą])".* *Sąlyga: Jei pateikimo metu neprisegta rinkmena, DMS naudotojas informuojamas pranešimu „Duomenų pateikimas negalimas. Neprisegta rinkmena."* *Sąlyga: Jei pateikimo metu dar nesugeneruotas paraiškos tikslinimo dokumentas, DMS naudotojas informuojamas pranešimu „Duomenų pateikimas negalimas. Formuojamas paraiškos tikslinimas" .*
Lentelės mygtukai	
[✎]	Skirtas atidaryti rinkmenos duomenų formą redagavimo režime (žr. FF-107-08 Teikiamos rinkmenos pridėjimas/redagavimas – DMS paraiška (modifikavimas)). *Sąlyga: mygtukas rodomas, jei naudotojas turi teisę redaguoti projekto duomenis. Negalima redaguoti automatiškai sugeneruotos rinkmenos.*

[ ]	Skirtas atsisiųsti rinkmeną.
[ ]	Skirtas pašalinti rinkmeną ir jos duomenis. Paspaudus mygtuką, rodomas pranešimas „Ar tikrai norite pašalinti rinkmeną [pavadinimas]?“ su mygtukais [Tęsti] ir [Atšaukti]. *Sąlyga: mygtukas rodomas, jei naudotojas turi teisę redaguoti projekto duomenis. Negalima pašalinti automatiškai sugeneruotos rinkmenos.*

Laukai

Lauko pavadinimas	Aprašymas	Lauko apribojimai
Formos laukai peržiūros režime		
Pranešimo numeris	Pranešimo numeris.	Atvaizdavimo laukas. *Sąlyga: Pranešimo, siunčiamo iš DMS numeris susideda iš raidžių „DMS“ ir 12 skaitinių sistemos generuojamų reikšmių.*
Išsiųstas/Gautas	Išsiųstas/Gautas	Atvaizdavimo laukas. Sąlyga: Iki pateikimo atvaizduojamas tuščias laukas. Po pateikimo „Išsiųstas“
Pranešimo objektas	Pranešimo objektas.	Atvaizdavimo laukas „Paraiškos tikslinimas“
Pranešimo objekto tikslinimo versija	Pranešimo objekto tikslinimo versija.	Atvaizdavimo laukas. Paraiškos tikslinimas V{tikslinimo versijos numeris}
Pranešimo pavadinimas	Pranešimo pavadinimas.	Atvaizdavimo laukas „Pranešimas apie pateiktą paraiškos tikslinimą“ *Sąlyga: Reikšmė iš pranešimo šablono.*
Pranešimas	Pranešimas.	Atvaizdavimo laukas. *Sąlyga: Reikšmė iš pranešimo šablono.*
Peržiūros data	Peržiūros data.	Atvaizdavimo laukas. *Sąlyga: Pranešimo formavimo metu tuščias laukas.*
Peržiūrėjęs asmuo	Peržiūrėjęs asmuo.	Atvaizdavimo laukas. *Sąlyga: Pranešimo formavimo metu tuščias laukas.*
Siuntėjas	Siuntėjas.	Atvaizdavimo laukas. *Sąlyga: atvaizduojama DMS ir DMS naudotojo vardas, pavardė.*
Lentelės „Rinkmenų sąrašas“ stulpeliai		
Įkėlimo data	Rinkmenos įkėlimo data ir laikas.	Atvaizdavimo laukas.
Pavadinimas	Rinkmenos pavadinimas.	Atvaizdavimo laukas.
Rinkmena	Rinkmenos failas.	Atvaizdavimo laukas.
Dydis	Rinkmenos dydis.	Atvaizdavimo laukas.
Įkėlė	Rinkmeną įkėlęs naudotojas „NORIS“ arba DMS naudotojo vardas ir pavardė.	Atvaizdavimo laukas.

5.8 R-104 Tikrinti paraiškos tikslinimo klaidas DMS

5.8.1 FF-110-09 DMS paraiškos tikslinimo klaidų sąrašas (modifikavimas)

Forma skirta paraiškos tikslinimo klaidų sąrašui atvaizduoti.

Navigacija

Peržiūros režimas:

Projektai > Projekto nuoroda [Projekto pavadinimas] > Paraiška > Paraiškos tikslinimas > mygtukas [Baigti duomenų įvedimą].

Redagavimo režimas:

Projektai > Projekto nuoroda [Projekto pavadinimas] > Paraiška > Paraiškos tikslinimas > bet kuris objekto mygtukas (nuo [ ] iki [14]) > mygtukas [Redaguoti] > mygtukas [Tikrinti].

Teisės

- Naudotojas, kuris nori peržiūrėti paraiškos tikslinimo klaidų sąrašą, privalo turėti teisę redaguoti projekto duomenis.

Formos pavyzdys

pav. 111 DMS paraiškos tikslinimo klaidų sąrašas

Mygtukai

Mygtukas	Aprašymas
Formos mygtukai	
[ ] / [ ]	Skirtas išskleisti / sutraukti klaidų sąrašui.

Laukai

Lauko pavadinimas	Aprašymas
Klaidų sąrašas	
Kritinės klaidos Nuoroda {lapo numeris ir pavadinimas} > {lauko pavadinimas} > [„{klaidos pranešimas}“] Nuoroda {lapo numeris ir pavadinimas} > {lauko pavadinimas} > [„{klaidos pranešimas}“] Nuoroda {lapo numeris ir pavadinimas} > {lauko pavadinimas} > [„{klaidos pranešimas}“] **Įspėjamieji pranešimai** {lapo pavadinimas} > {klaidos pranešimas} *Sąlyga: Pagal nutylėjimą rodomi 5 klaidos įrašai. Kitus klaidos įrašus galima peržiūrėti naudojantis vertikaliąja slinkties juosta.* *Sąlyga: kritinės klaidos rodomos raudonai, o įspėjamieji pranešimai gelsvai.*	

Susijusios formos, ataskaitos ir procedūros

- FP-141-06 DMS klaidų tikrinimas (modifikavimas)

5.8.2 FA-182-09 Paraiškos tikslinimo klaidų sąrašo spausdinimas

Ataskaita skirta paraiškos tikslinimo klaidų sąrašo spausdinimui.

Navigacija

Ataskaitos formavimo inicijavimas:

Projektai > Projekto nuoroda [Projekto pavadinimas] > Paraiška > Paraiškos tikslinimas > mygtukas] [ ] ;

Ataskaitos parsisiuntimas:

Mygtukas > ties klaidų sąrašu.

Teisės

- Naudotojas, kuris nori suformuoti klaidų sąrašo ataskaitą, privalo turėti teisę redaguoti projekto duomenis.

Ataskaitos pavyzdys

Klaidų sąrašas

Kritinės klaidos

- 2. Informacija apie pareiškėją -> Konsultanto el. paštas -> ["Privalomas laukas."]
- 4. Projekto aprašymas -> Projekto atitikimas nustatytiems prioritetams -> ["Privalomas laukas."]
- 9. Išlaidos -> Netiesioginių išlaidų pagrindimas -> ["Privalomas laukas"]
- 9. Išlaidos -> 4. Prekės (trumpalaikis turtas) ir paslaugos Išlaidų pagrindimas -> ["Privalomas laukas."]

Įspėjamieji pranešimai

- Rinkmenos -> Nėra pridėta rinkmenų.

pav. 112 Paraiškos tikslinimo duomenų ataskaitos fragmentas

Papildoma informacija

Ataskaita formuojama PDF formatu.

6 KONCEPCIJOS ADMINISTRAVIMAS

6.1 R-075 Pildyti koncepciją DMS

6.1.1 FF-081-05 Projekto inicijavimas – DMS koncepcija (modifikavimas)

Modalinė forma skirta projekto sukūrimui nuo koncepcijos objekto.

Navigacija
Įvedimo režime:
Aktyvūs kvietimai > kvietimų sąrašinės formoje mygtukas [Kurti koncepciją].

Formos pavyzdys

pav. 113 Projekto inicijavimas – DMS koncepcija

Mygtukai

Mygtukas	Aprašymas
Įvedimo režime formos mygtukai	
[Kurti]	Skirtas sukurti projektą nuo koncepcijos objekto Kūrimo metu kviečiama DMS naudotojo priskyrimo projektui procedūra (*žr.*FP-176-00 DMS naudotojo priskyrimas, kuriant naują projektą)
[Atšaukti] arba [×]	Skirtas atšaukti projekto kūrimą nuo koncepcijos objekto.

Laukai

Lauko pavadinimas	Aprašymas	Lauko apribojimai
Formos laukai įvedimo režime		
Pavadinimas	Projekto pavadinimas.	250 simbolių įvedimo laukas. Privalomas laukas.
Kvietimo numeris	Kvietimo numeris ir pavadinimas.	Atvaizdavimo laukas.

6.1.2 FF-083-10 Meta duomenų įvedimas/redagavimas/peržiūra – DMS koncepcija (modifikavimas)

Forma skirta koncepcijos meta duomenų redagavimui ir atvaizdavimui.

Navigacija

Peržiūros režime:
Projektai > Projekto nuoroda [Projekto pavadinimas] > Koncepcija.
Redagavimo režime:
Projektai > Projekto nuoroda [Projekto pavadinimas] > Koncepcija > mygtukas [Redaguoti].

Teisės

- Naudotojas, kuris nori peržiūrėti koncepcijos duomenis, privalo turėti teisę peržiūrėti projekto duomenis;
- Naudotojas, kuris nori įvesti koncepcijos duomenis, privalo turėti teisę redaguoti projekto duomenis;
- Naudotojas, kuris nori redaguoti koncepcijos duomenis, privalo turėti teisę redaguoti projekto duomenis;
- Naudotojas, kuris nori pateikti patvirtintus koncepcijos duomenis, privalo turėti teisę redaguoti projekto duomenis;
- Naudotojas, kuris nori anuliuoti koncepciją, privalo turėti teisę redaguoti projekto duomenis;

Formos pavyzdys

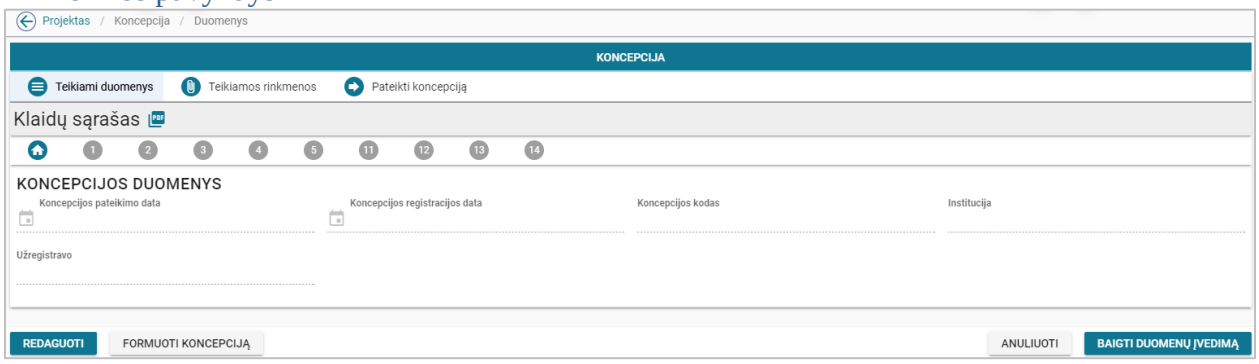

pav. 114 Meta duomenų įvedimas/redagavimas/peržiūra – DMS koncepcija

Mygtukai

Mygtukas	Aprašymas
Peržiūros režime formos mygtukai	
[Redaguoti]	Skirtas atidaryti formą redagavimo režime. *Sąlyga: mygtukas rodomas, jei naudotojas turi teisę redaguoti projekto duomenis.*
[Formuoti koncepciją]	Skirtas spausdinti koncepciją. Paspaudus mygtuką, rodomas pranešimas „Ataskaita formuojama“. Koncepcija suformuojama „DOC“ arba „PDF“ formatu (FA-113-05 DMS koncepcijos spausdinimas (modifikavimas)).

[Anuliuoti]	Skirtas anuliuoti koncepciją. Paspaudus mygtuką atidaromas pranešimas su klausimu „Ar tikrai norite anuliuoti?“ su mygtukais [Taip] ir [Ne]. *Sąlyga: mygtukas rodomas, jei naudotojas turi teisę redaguoti projekto duomenis.* *Sąlyga: mygtukas rodomas, kai koncepcija yra būsenoje „Ruošiama“.* *Anuliavus koncepciją atidaromas pagrindinis DMS langas FF-161-00 Pagrindinis langas – naujienos, projektai, aktyvūs kvietimai*
[Baigti duomenų įvedimą]	Skirtas baigti koncepcijos duomenų įvedimą. Pateikiant koncepciją, iškviečiamas klaidų tikrinimas (*žr.*FP-141-06 DMS klaidų tikrinimas (modifikavimas)), parodomi įspėjamieji pranešimai. Jei klaidų aptikta nebuvo iškviečiama koncepcijos formavimo procedūra, kuri suformuoja koncepcijos dokumentą ir prisega prie rinkmenų. (*žr. FP-186-00 Formuoti objekto dokumentą ir prisegti prie rinkmenų)* *Sąlyga: mygtukas rodomas, jei naudotojas turi teisę redaguoti projekto duomenis.*
Redagavimo režime formos mygtukai	
[Saugoti]	Skirtas išsaugoti duomenis.
[Atšaukti]	Skirtas atšaukti duomenų pakeitimus.
[Tikrinti]	Skirtas patikrinti, ar koncepcija užpildyta be klaidų. Tikrinant koncepciją, iškviečiamas klaidų tikrinimas (*žr.*FP-141-06 DMS klaidų tikrinimas (modifikavimas)).

Laukai

Lauko pavadinimas	Aprašymas	Lauko apribojimai
Formos laukai redagavimo režime		
Koncepcijos pateikimo data	Koncepcijos pateikimo data.	Atvaizdavimo laukas. Datos formatas MMMM-mm-dd *Sąlyga: Laukas atvaizduojamas, kai pateikiami (mygtukas [Pateikti]) koncepcijos duomenys.*
Koncepcijos registracijos data	Koncepcijos registracijos data DMS sistemoje.	Atvaizdavimo laukas. Datos formatas MMMM-mm-dd *Sąlyga: Laukas atvaizduojamas, kai koncepcija perduota į NORIS, tai yra registracijos NORIS data.*
Koncepcijos kodas	Koncepcijos kodas sudaromas iš kvietimo numerio ir triženklio koncepcijos (projekto) numerio.	Atvaizdavimo laukas. *Sąlyga: Sugeneruoja sistema.* *Sąlyga: Laukas atvaizduojamas, kai pateikiami (mygtukas [Pateikti]) koncepcijos duomenys.*
Institucija	Naudotojo institucijos pavadinimas ir trumpinys	Atvaizdavimo laukas. *Sąlyga: užpildoma programos operatoriaus institucija*
Užregistravo	Koncepciją užregistravusios institucijos darbuotojo/DMS naudotojo vardas ir pavardė.	Atvaizdavimo laukas. *Sąlyga: atvaizduojama NORIS*
Formos laukai peržiūros režime		

Peržiūros režime atvaizduojami laukai yra analogiški koncepcijos meta duomenų redagavimo režime esantiems laukams.

Susijusios formos, ataskaitos ir procedūros

- FF-072-12 Teikiamų rinkmenų sąrašas – DMS koncepcijos rinkmenų sąrašas (modifikavimas);
- FF-081-05 Projekto inicijavimas – DMS koncepcija (modifikavimas).
- FP-186-00 Formuoti objekto dokumentą ir prisegti prie rinkmenų.

6.1.3 FF-084-10 1 lapo "Informacija apie projektą" duomenų redagavimas/peržiūra – DMS koncepcija (modifikavimas)

Forma skirta koncepcijos 1 lapo „Informacija apie projektą“ duomenų redagavimui ir atvaizdavimui.

Navigacija

Peržiūros režime:

Projektai > Projekto nuoroda [Projekto pavadinimas] > Koncepcija > [1].

Redagavimo režime:

Projektai > Projekto nuoroda [Projekto pavadinimas] > Koncepcija > [1] > mygtukas [Redaguoti].

Teisės

Žr. skyrių „FF-083-10 Meta duomenų įvedimas/redagavimas/peržiūra – DMS koncepcija (modifikavimas)

Formos pavyzdys

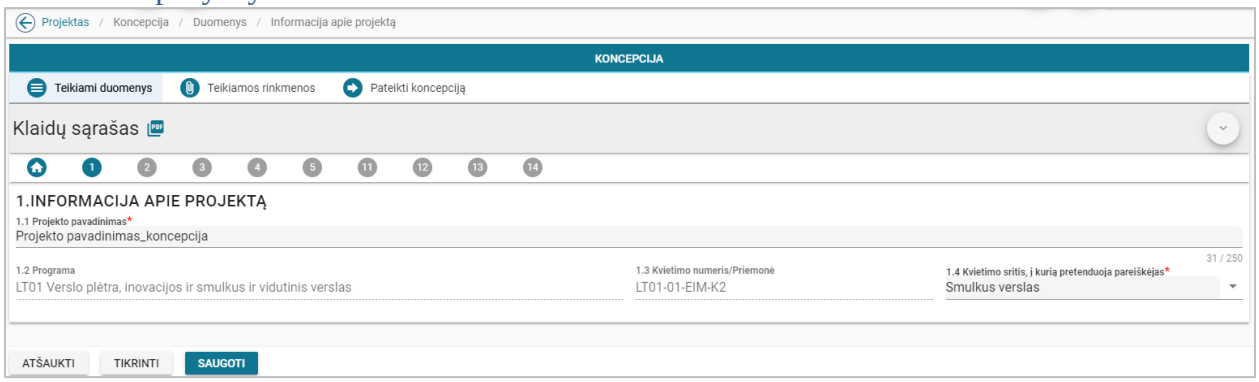

pav. 115 1 lapo "Informacija apie projektą" duomenų redagavimas/peržiūra – DMS koncepcija

Mygtukai

Koncepcijos mygtukai žr. skyrių „FF-083-10 Meta duomenų įvedimas/redagavimas/peržiūra – DMS koncepcija (modifikavimas)“.

Laukai

Lauko pavadinimas	Aprašymas	Lauko apribojimai
Formos laukai redagavimo režime		
Projekto pavadinimas	Projekto pavadinimas.	250 simbolių įvedimo laukas. Privalomas laukas. Redaguojamas laukas. *Sąlyga: Laukas atvaizduojamas, kai išsaugomi (mygtukas [Kurti]) pradiniai koncepcijos duomenys projekto kūrimo metu (FF-081-05 Projekto inicijavimas – DMS koncepcija* (modifikavimas)*).*
Programa	Programos trumpinys ir pavadinimas.	Atvaizdavimo laukas. *Sąlyga: Laukas atvaizduojamas, iš kvietimo pagal kurį sukurtas projektas duomenų.*
Kvietimo numeris/priemonė	Kvietimo numeris	Atvaizdavimo laukas. *Sąlyga: Sąlyga: Laukas atvaizduojamas iš kvietimo kuriam kuriamas projektas duomenų.*
Kvietimo sritis, į kurią pretenduoja pareiškėjas	Kvietimo sritis, į kurią pretenduoja pareiškėjas.	Atvaizdavimo laukas. *Sąlyga: Rodoma tik K atveju.* *Sąlyga: Laukas atvaizduojamas, kai išsaugomi (mygtukas [Kurti]) pradiniai koncepcijos duomenys projekto kūrimo metu (FF-081-05 Projekto inicijavimas – DMS koncepcija* (modifikavimas)*).*
Formos laukai peržiūros režime		
Peržiūros režime atvaizduojami laukai yra analogiški koncepcijos 1 lapo „Informacija apie projektą“ duomenų redagavimo režime esantiems laukams.		

6.1.4 FF-085-10 2 lapo "Informacija apie pareiškėją" duomenų redagavimas/peržiūra – DMS koncepcija (modifikavimas)

Forma skirta koncepcijos 2 lapo „Informacija apie pareiškėją“ duomenų redagavimui ir atvaizdavimui.

Navigacija

Peržiūros režime:

Projektai > Projekto nuoroda [Projekto pavadinimas] > Koncepcija > [2].

Redagavimo režime:

Projektai > Projekto nuoroda [Projekto pavadinimas] > Koncepcija > mygtukas [Redaguoti] > [2].

Teisės

Žr. skyrių „FF-083-10 Meta duomenų įvedimas/redagavimas/peržiūra – DMS koncepcija (modifikavimas)

Formos pavyzdys

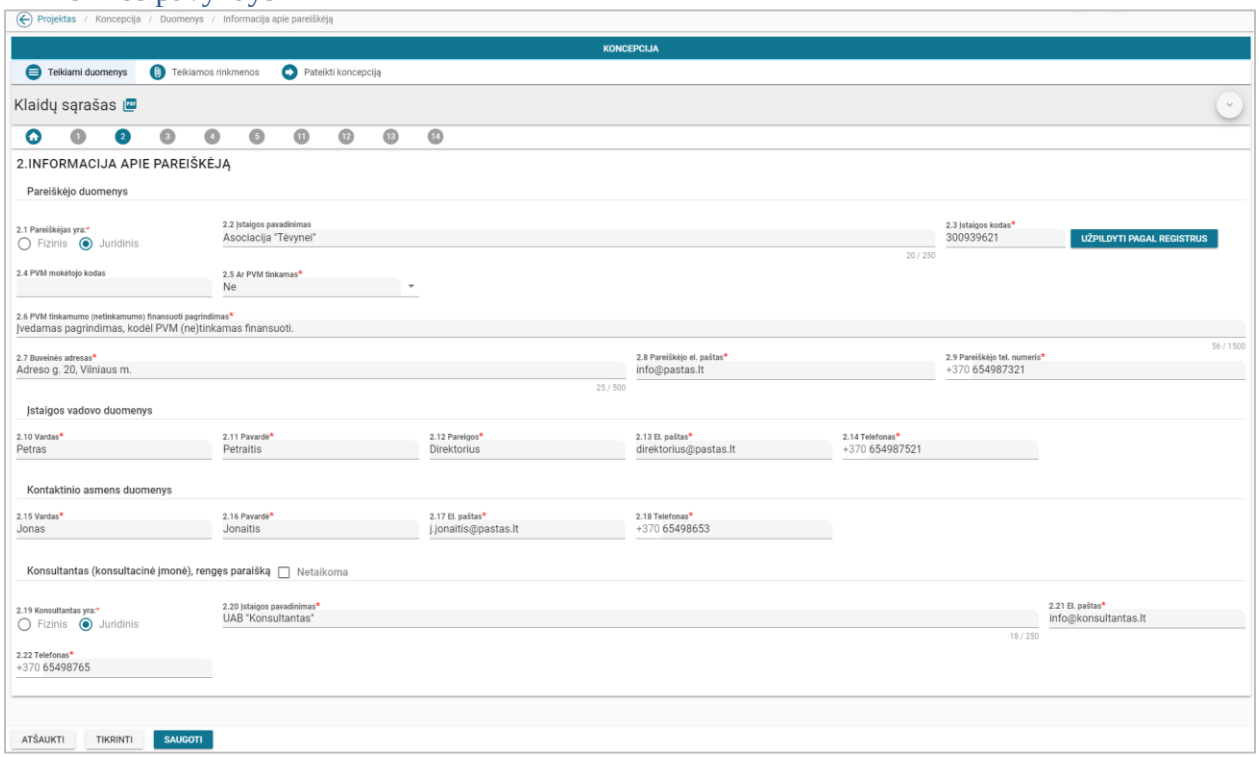

pav. 116 2 lapo "Informacija apie pareiškėją" duomenų redagavimas/peržiūra – DMS koncepcija

Mygtukai

Koncepcijos mygtukai žr. skyrių „FF-083-10 Meta duomenų įvedimas/redagavimas/peržiūra – DMS koncepcija (modifikavimas)

Mygtukas	Aprašymas
Redagavimo režime formos mygtukai	
[Užpildyti pagal registrus]	Skirtas atrinkti įstaigos informaciją (įstaigos pavadinimą, PVM mokėtojo kodą, buveinės adresą), pagal įvestą įstaigos kodą. Jei subjektas rastas registruose, tikrinama įmonės teisinis statusas. Jei statusas yra Bankrutuojantis, Bankrutavęs, Likviduojamas, Išregistruotas, Reorganizuojamas, Pertvarkomas, pateikiamas klaidų sąraše įspėjamasis pranešimas „Įstaigos statusas įmonių registre yra [statuso pavadinimas]“. Registrų duomenimis užpildomi laukai „Įstaigos pavadinimas“, „PVM mokėtojo kodas“ ir „Buveinės adresas“ . Jei subjektas nerastas registruose, pateikiamas įspėjantis pranešimas „Įstaigos kodas nerastas įmonių registre“. *Sąlyga: Lauke „Pareiškėjas yra“ pasirinkta žymimoji akutė „Juridinis“.*

Laukai

Lauko pavadinimas	Aprašymas	Lauko apribojimai
Formos laukai redagavimo režime		

[◉] Pareiškėjas yra	Žymimoji akutė, skirta nurodyti, ar pareiškėjas yra fizinis ar juridinis asmuo.	Žymimoji akutė. Galimi pasirinkimai: „Juridinis“, „Fizinis“. Pagal nutylėjimą pažymėtas „Juridinis“. Privalomas laukas. Redaguojamas laukas.
Įstaigos kodas	Pareiškėjo įstaigos kodas.	9 simbolių įvedimo laukas. Privalomas laukas. Redaguojamas laukas. *Sąlyga: Lauke „Pareiškėjas yra“ pasirinkta žymimoji akutė „Juridinis“.*
Įstaigos pavadinimas	Įstaigos pavadinimas.	250 simbolių įvedimo laukas. Privalomas laukas. Redaguojamas laukas. *Sąlyga: Lauke „Pareiškėjas yra“ pasirinkta žymimoji akutė „Juridinis“.* *Laukas užpildomas pagal įmonių registrą.*
Pareiškėjo vardas	Pareiškėjo vardas.	50 simbolių įvedimo laukas. Privalomas laukas. Redaguojamas laukas. *Sąlyga: Lauke „Pareiškėjas yra“ pasirinkta žymimoji akutė „Fizinis“.*
Pareiškėjo pavardė	Pareiškėjo pavardė.	50 simbolių įvedimo laukas. Privalomas laukas. Redaguojamas laukas. *Sąlyga: Lauke „Pareiškėjas yra“ pasirinkta žymimoji akutė „Fizinis“.*
Pareiškėjo gimimo data	Pareiškėjo gimimo data.	Datos pasirinkimo/įvedimo laukas. Privalomas laukas. Redaguojamas laukas. Datos formatas MMMM-mm-dd *Sąlyga: Lauke „Pareiškėjas yra“ pasirinkta žymimoji akutė „Fizinis“.* *Sąlyga: Pareiškėjas turi būti pilnametis ir nesenesnis nei 120.*
PVM mokėtojo kodas	Pareiškėjo PVM mokėtojo kodas.	12 simbolių įvedimo laukas. Neprivalomas laukas. Redaguojamas laukas. *Laukas užpildomas pagal įmonių registrą.*
Ar PVM tinkamas	Ar PVM tinkamas.	Vienos reikšmės pasirinkimo laukas. Galimos reikšmės:, „Taip“, „Ne“, „Dalinai“. Privalomas laukas. Redaguojamas laukas.
PVM tinkamumo (netinkamumo) finansuoti pagrindimas	PVM tinkamumo (netinkamumo) finansuoti pagrindimas.	1500 simbolių įvedimo laukas. Privalomas laukas. Redaguojamas laukas.
Buveinės adresas	Pareiškėjo buveinės adresas.	500 simbolių įvedimo laukas. Privalomas laukas. Redaguojamas laukas. *Laukas užpildomas pagal įmonių registrą.*
Pareiškėjo el. paštas	Pareiškėjo elektroninis pašto adresas.	150 simbolių įvedimo laukas. Privalomas laukas. Redaguojamas laukas.

		El. pašto formatas x@x.xx
Pareiškėjo tel. numeris	Pareiškėjo telefono numeris.	11 simbolių įvedimo laukas. Privalomas laukas. Redaguojamas laukas. Telefono Nr. formatas +370 xxxxxxxxxxx, kur x-skaičiai.
Įstaigos vadovo vardas	Įstaigos vadovo vardas	50 simbolių įvedimo laukas. Privalomas laukas. Redaguojamas laukas. *Sąlyga: Lauke „Pareiškėjas yra“ pasirinkta žymimoji akutė „Juridinis“.*
Įstaigos vadovo pavardė	Įstaigos vadovo pavardė	50 simbolių įvedimo laukas. Privalomas laukas. Redaguojamas laukas. *Sąlyga: Lauke „Pareiškėjas yra“ pasirinkta žymimoji akutė „Juridinis“.*
Įstaigos vadovo pareigos	Įstaigos vadovo pareigos	100 simbolių įvedimo laukas. Privalomas laukas. Redaguojamas laukas. *Sąlyga: Lauke „Pareiškėjas yra“ pasirinkta žymimoji akutė „Juridinis“.*
Įstaigos vadovo el. paštas	Įstaigos vadovo el. paštas	150 simbolių įvedimo laukas. Privalomas laukas. Redaguojamas laukas. El. pašto formatas x@x.xx *Sąlyga: Lauke „Pareiškėjas yra“ pasirinkta žymimoji akutė „Juridinis“.*
Įstaigos vadovo tel. numeris	Įstaigos vadovo tel. numeris	11 simbolių įvedimo laukas. Privalomas laukas. Redaguojamas laukas. Telefono Nr. formatas +370 xxxxxxxxxxx, kur x-skaičiai. *Sąlyga: Lauke „Pareiškėjas yra“ pasirinkta žymimoji akutė „Juridinis“.*
Kontaktinio asmens vardas	Kontaktinio asmens vardas.	50 simbolių įvedimo laukas. Privalomas laukas. Redaguojamas laukas. *Sąlyga: Lauke „Pareiškėjas yra“ pasirinkta žymimoji akutė „Juridinis“.*
Kontaktinio asmens pavardė	Kontaktinio asmens pavardė.	50 simbolių įvedimo laukas. Privalomas laukas. Redaguojamas laukas. *Sąlyga: Lauke „Pareiškėjas yra“ pasirinkta žymimoji akutė „Juridinis“.*
Kontaktinio asmens el. paštas	Kontaktinio asmens elektroninis paštas.	150 simbolių įvedimo laukas. Privalomas laukas. Redaguojamas laukas. El. pašto formatas x@x.xx *Sąlyga: Lauke „Pareiškėjas yra“ pasirinkta žymimoji akutė „Juridinis“.*

Kontaktinio asmens tel. numeris	Kontaktinio asmens telefono numeris.	11 simbolių įvedimo laukas. Privalomas laukas. Redaguojamas laukas. Telefono Nr. formatas +370 xxxxxxxxxxx, kur x-skaičiai. *Sąlyga: Lauke „Pareiškėjas yra“ pasirinkta žymimoji akutė „Juridinis“.*
[☑] Netaikoma	Žymimasis langelis, skirtas pažymėti konsultanto buvimą/nebuvimą.	Žymimasis langelis. Pagal nutylėjimą pažymėtas. *Sąlyga: jei langelis pažymėtas, tada nerodomi konsultanto laukai:* *- Konsultantas yra;* *-Konsultanto vardas;* *-Konsultanto pavardė;* *-Konsultanto el. paštas;* *-Konsultanto tel. numeris;* *-Konsultanto įstaigos pavadinimas.*
Sąlyga: jei langelis „Netaikoma“ nepažymėtas, tada pildomi konsultanto laukai.		
[◉] Konsultantas yra	Žymimoji akutė, skirta nurodyti, ar pareiškėjas yra fizinis ar juridinis asmuo.	Žymimoji akutė. Galimi pasirinkimai: „Juridinis“, „Fizinis“. Pagal nutylėjimą pažymėtas „Juridinis“. Privalomas laukas. Redaguojamas laukas.
Konsultanto vardas	Konsultanto vardas.	50 simbolių įvedimo laukas. Privalomas laukas. Redaguojamas laukas. *Sąlyga: Lauke „Konsultantas yra“ pasirinkta žymimoji akutė „Fizinis“.*
Konsultanto pavardė	Konsultanto pavardė.	50 simbolių įvedimo laukas. Privalomas laukas. Redaguojamas laukas. *Sąlyga: Lauke „Konsultantas yra“ pasirinkta žymimoji akutė „Fizinis“.*
Konsultanto el. paštas	Konsultanto elektroninis paštas.	150 simbolių įvedimo laukas. Privalomas laukas. Redaguojamas laukas. El. pašto formatas x@x.xx
Konsultanto tel. numeris	Konsultanto telefono numeris.	11 simbolių įvedimo laukas. Privalomas laukas. Redaguojamas laukas. Telefono Nr. formatas +370 xxxxxxxxxxx, kur x-skaičiai.
Konsultanto įstaigos pavadinimas	Konsultanto įstaigos pavadinimas.	250 simbolių įvedimo laukas. Privalomas laukas. Redaguojamas laukas. *Sąlyga: Lauke „Konsultantas yra“ pasirinkta žymimoji akutė „Juridinis“.*
Formos laukai peržiūros režime		
Peržiūros režime atvaizduojami laukai yra analogiški koncepcijos 2 lapo „Informacija apie pareiškėją“ duomenų redagavimo režime esantiems laukams.		

6.1.5 FF-086-10 3 lapo "Projekto partneriai" duomenų redagavimas/peržiūra – DMS koncepcija (modifikavimas)

Forma skirta koncepcijos 3 lapo „Projekto partneriai“ duomenų redagavimui ir atvaizdavimui.

Navigacija

Peržiūros režime:

Projektai > Projekto nuoroda [Projekto pavadinimas] > Koncepcija > [3].

Redagavimo režime:

Projektai > Projekto nuoroda [Projekto pavadinimas] > Koncepcija > [3] > mygtukas [Redaguoti].

Teisės

Žr. skyrių „FF-083-10 Meta duomenų įvedimas/redagavimas/peržiūra – DMS koncepcija (modifikavimas)

Formos pavyzdys

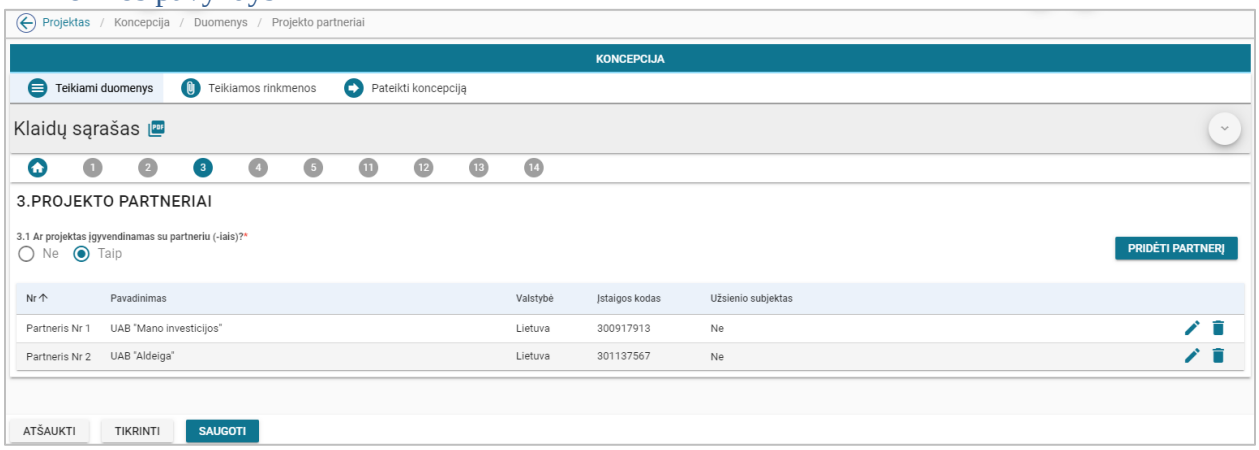

pav. 117 3 lapo "Projekto partneriai" duomenų redagavimas/peržiūra – DMS koncepcija

Mygtukai

Koncepcijos mygtukai žr. skyrių „FF-083-10 Meta duomenų įvedimas/redagavimas/peržiūra – DMS koncepcija (modifikavimas)

Mygtukas	Aprašymas
Peržiūros režime formos mygtukai	
Lentelės mygtukai	
[ ]	Skirtas peržiūrėti partnerio duomenis, t.y. atidaro partnerių duomenų peržiūros formą.
Redagavimo režime formos mygtukai	
[Pridėti partnerį]	Skirtas pridėti partnerį koncepcijoje. *Sąlyga: rodomas, kai laukas „Ar projektas įgyvendinamas su partneriu (-iais)“ pažymėtas „Taip“.*

Lentelės mygtukai	
[ ]	Skirtas atidaryti partnerio duomenų formą redagavimo režime.
[ ]	Skirtas pašalinti partnerį. Paspaudus mygtuką, rodomas pranešimas „Ar tikrai norite pašalinti partnerį [partnerio vardas pavardė/įstaigos pavadinimas]?“ su mygtukais [Tęsti] ir [Atšaukti].

Laukai

Lauko pavadinimas	Aprašymas	Lauko apribojimai
Formos laukai redagavimo režime		
[ ] Ar projektas įgyvendinamas su partneriu (-iais)	Žymimoji akutė, skirta nurodyti, ar projektas įgyvendinamas su partneriais.	Žymimoji akutė. Galimi pasirinkimai: „Taip“, „Ne“. Pagal nutylėjimą pažymėta „Ne“. Privalomas laukas. Redaguojamas laukas.
Partnerių lentelė *Sąlyga: lentelė rodoma, kai lauke „Ar projektas įgyvendinamas su partneriu (-iais)“ pažymėta „Taip“.*		
Nr.	Partnerio numeris.	Atvaizdavimo laukas. *Sąlyga: Rodoma „Partneris n“, kur n – skaičius.*
Pavadinimas	Juridinio partnerio pavadinimas, o fizinio vardas ir pavardė.	Atvaizdavimo laukas.
Valstybė	Partnerio valstybė.	Atvaizdavimo laukas.
Įstaigos kodas	Partnerio įstaigos kodas.	Atvaizdavimo laukas.
Užsienio subjektas	Ar partneris užsienio subjektas.	Atvaizdavimo laukas.
Formos laukai peržiūros režime		
Peržiūros režime atvaizduojami laukai yra analogiški koncepcijos 3 lapo „Projekto partneriai“ duomenų redagavimo režime esantiems laukams.		

Susijusios formos, ataskaitos ir procedūros

- FF-099-10 Partnerio duomenų įvedimas/redagavimas/peržiūra – DMS koncepcija (modifikavimas).

6.1.6 FF-099-10 Partnerio duomenų įvedimas/redagavimas/peržiūra – DMS koncepcija (modifikavimas)

Modalinė forma skirta partnerio duomenų įvedimui, redagavimui ir atvaizdavimui.

Navigacija

Peržiūros režime:

Projektai > Projekto nuoroda [Projekto pavadinimas] > Koncepcija > [3] > ties lentelės įrašu mygtukas [ ].

Įvedimo režime:

Projektai > Projekto nuoroda [Projekto pavadinimas] > Koncepcija > [3] > mygtukas [Redaguoti] > mygtukas [Pridėti partnerį].

Redagavimo režime:

Projektai > Projekto nuoroda [Projekto pavadinimas] > Koncepcija > [3] > mygtukas [Redaguoti] > ties lentelės įrašu mygtukas [✎].

Teisės

Žr. skyrių „FF-083-10 Meta duomenų įvedimas/redagavimas/peržiūra – DMS koncepcija (modifikavimas)

Formos pavyzdys

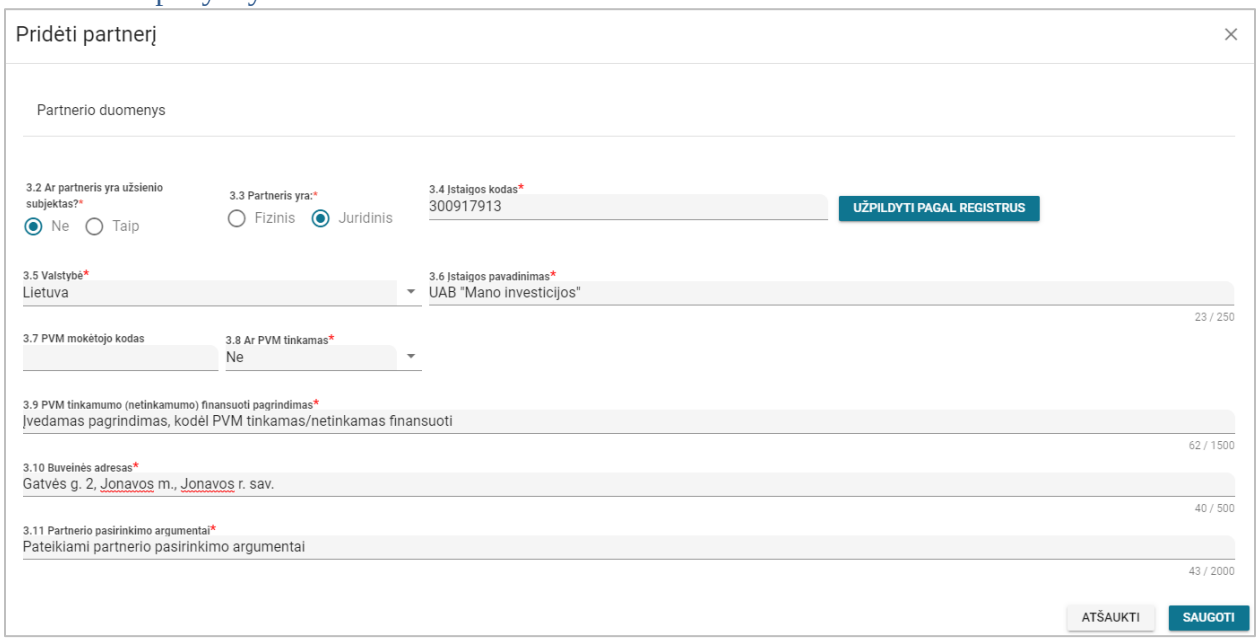

pav. 118 Partnerio duomenų įvedimas/redagavimas/peržiūra – DMS koncepcija

Mygtukai

Mygtukas	Aprašymas
Įvedimo/redagavimo režime formos mygtukai	
[Užpildyti pagal registrus]	Skirtas atrinkti įstaigos informaciją (įstaigos pavadinimą, PVM mokėtojo kodą, buveinės adresą), pagal įvestą įstaigos kodą. Jei subjektas rastas registruose, tikrinama įmonės teisinis statusas. Jei statusas yra Bankrutuojantis, Bankrutavęs, Likviduojamas, Išregistruotas, Reorganizuojamas, Pertvarkomas, pateikiamas klaidų sąraše įspėjamasis pranešimas „Įstaigos statusas įmonių registre yra [statuso pavadinimas]“. Registrų duomenimis užpildomi laukai „Įstaigos pavadinimas“, „PVM mokėtojo kodas“ ir „Buveinės adresas“ . Jei subjektas nerastas registruose, pateikiamas įspėjantis pranešimas „Įstaigos kodas nerastas įmonių registre“. *Sąlyga: Lauke „Pareiškėjas yra“ pasirinkta žymimoji akutė „Juridinis“.*
[Saugoti]	Skirtas išsaugoti įvesto partnerio duomenims.
[Atšaukti] arba [✕]	Skirtas atšaukti duomenų pakeitimus.

Laukai

Lauko pavadinimas	Aprašymas	Lauko apribojimai
Formos laukai įvedimo/redagavimo režime		
[◉] Ar partneris yra užsienio subjektas	Žymimoji akutė, skirta nurodyti, ar partneris yra užsienio subjektas.	Žymimoji akutė. Galimi pasirinkimai: „Taip“, „Ne“. Pagal nutylėjimą pažymėta „Ne“. Privalomas laukas. Redaguojamas laukas.
[◉] Partneris yra	Žymimoji akutė, skirta nurodyti, ar partneris yra fizinis ar juridinis asmuo.	Žymimoji akutė. Galimi pasirinkimai: „Juridinis“, „Fizinis“. Pagal nutylėjimą pažymėtas „Juridinis“. Privalomas laukas. Redaguojamas laukas.
Įstaigos kodas	Partnerio įstaigos kodas	9 simbolių įvedimo laukas. Privalomas laukas. Redaguojamas laukas. *Sąlyga: Lauke „Partneris yra“ pasirinkta žymimoji akutė „Juridinis“.*
Įstaigos pavadinimas	Partnerio įstaigos pavadinimas	250 simbolių įvedimo laukas. Privalomas laukas. Redaguojamas laukas. *Sąlyga: Lauke „Partneris yra“ pasirinkta žymimoji akutė „Juridinis“.* *Sąlyga: Laukas užpildomas pagal įmonių registrą.* *Sąlyga: Jei lauke „Ar partneris yra užsienio subjektas“ pažymėta „Taip“, laukas nepildomas pagal įmonių registrą.*
Valstybė	Partnerio valstybė.	Vienos reikšmės pasirinkimo laukas iš klasifikatoriaus grupės „Valstybė“ reikšmių. Privalomas laukas. Redaguojamas laukas. *Sąlyga: Lauke „Ar partneris yra užsienio subjektas“ pasirinkta žymimoji akutė „Taip“, laukas „Valstybė“ pagal nutylėjimą užpildoma reikšme „Lietuvos respublika”.*
PVM mokėtojo kodas	Pareiškėjo PVM mokėtojo kodas	12 simbolių įvedimo laukas. Neprivalomas laukas. Redaguojamas laukas. *Sąlyga: Laukas užpildomas pagal įmonių registrą, kai lauke „Ar partneris yra užsienio subjektas“ pasirinkta žymimoji akutė „Ne“ ir lauke „Partneris yra“ pasirinkta žymimoji akutė „Juridinis“.*
Ar PVM tinkamas	Ar PVM tinkamas	Vienos reikšmės pasirinkimo laukas. Galimos reikšmės: „Taip“, „Ne“, „Dalinai“. Privalomas laukas. Redaguojamas laukas.
PVM tinkamumo (netinkamumo) finansuoti pagrindimas	PVM tinkamumo (netinkamumo) finansuoti pagrindimas	1500 simbolių įvedimo laukas. Privalomas laukas. Redaguojamas laukas.

Buveinės adresas	Pareiškėjo buveinės adresas	500 simbolių įvedimo laukas. Privalomas laukas. Redaguojamas laukas. *Sąlyga: Laukas užpildomas pagal įmonių registrą, kai lauke „Ar partneris yra užsienio subjektas“ pasirinkta žymimoji akutė „Ne“ ir lauke „Partneris yra“ pasirinkta žymimoji akutė „Juridinis“.*
Partnerio pasirinkimo argumentai	Partnerio pasirinkimo ir jo indelio į projektą pagrindimo informacija.	2000 simbolių įvedimo laukas. Privalomas laukas. Redaguojamas laukas.
Partnerio vardas	Partnerio vardas	50 simbolių įvedimo laukas. Privalomas laukas. Redaguojamas laukas. *Sąlyga: Lauke „Partneris yra“ pasirinkta žymimoji akutė „Fizinis“.*
Partnerio pavardė	Partnerio pavardė	50 simbolių įvedimo laukas. Privalomas laukas. Redaguojamas laukas. *Sąlyga: Lauke „Partneris yra“ pasirinkta žymimoji akutė „Fizinis“.*
Partnerio gimimo data	Partnerio gimimo data	Datos pasirinkimo/įvedimo laukas. Privalomas laukas. Redaguojamas laukas. Datos formatas MMMM-mm-dd *Sąlyga: Lauke „Partneris yra“ pasirinkta žymimoji akutė „Fizinis“.* *Sąlyga: Partneris turi būti pilnametis ir nesenesnis nei 120.*
Formos laukai peržiūros režime		
Peržiūros režime atvaizduojami laukai yra analogiški Partnerio duomenų įvedimo/redagavimo režime esantiems laukams.		

6.1.7 FF-087-10 4 lapo "Projekto aprašymas" duomenų redagavimas/peržiūra – DMS koncepcija (modifikavimas)

Forma skirta koncepcijos 4 lapo „Projekto aprašymas“ duomenų redagavimui ir atvaizdavimui.

Navigacija

Peržiūros režime:

Projektai > Projekto nuoroda [Projekto pavadinimas] > Koncepcija > [4]

Redagavimo režime:

Projektai > Projekto nuoroda [Projekto pavadinimas] > Koncepcija > [4] > mygtukas [Redaguoti].

Teisės

Žr. skyrių „FF-083-10 Meta duomenų įvedimas/redagavimas/peržiūra – DMS koncepcija (modifikavimas)

Formos pavyzdys

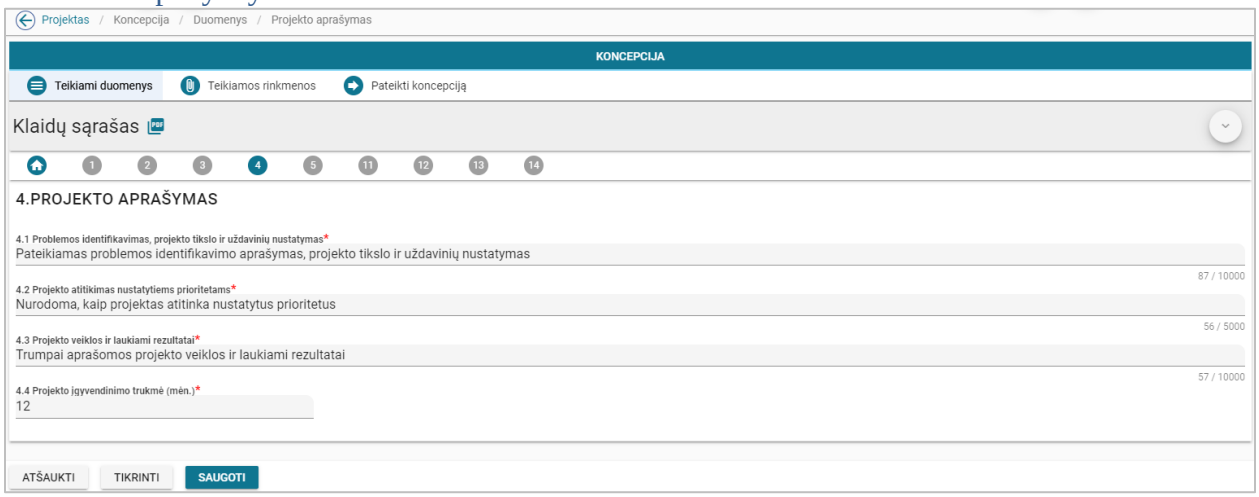

pav. 119 4 lapo "Projekto aprašymas" duomenų redagavimas/peržiūra – DMS koncepcija

Mygtukai

Koncepcijos mygtukai žr. skyrių „FF-083-10 Meta duomenų įvedimas/redagavimas/peržiūra – DMS koncepcija (modifikavimas)

Laukai

Lauko pavadinimas	Aprašymas	Lauko apribojimai
Formos laukai redagavimo režime		
Problemos identifikavimas, projekto tikslo ir uždavinių nustatymas	Problemos identifikavimas, projekto tikslo ir uždavinių nustatymo aprašas	10000 simbolių įvedimo laukas. Privalomas laukas. Redaguojamas laukas.
Projekto atitikimas nustatytiems prioritetams	Projekto atitikimas nustatytiems prioritetams aprašas	5000 simbolių įvedimo laukas. Privalomas laukas. Redaguojamas laukas.
Projekto veiklos ir laukiami rezultatai	Projekto veiklų ir laukiamų rezultatų aprašas.	10000 simbolių įvedimo laukas. Privalomas laukas. Redaguojamas laukas.
Projekto įgyvendinimo trukmė (mėn.)	Planuojama projekto įgyvendinimo trukmė	10 simbolių įvedimo laukas. Privalomas laukas. Redaguojamas laukas.
Formos laukai peržiūros režime		
Peržiūros režime atvaizduojami laukai yra analogiški koncepcijos 4 lapo „Projekto aprašymas“ duomenų redagavimo režime esantiems laukams.		

6.1.8 FF-088-10 5 lapo "Stebėsenos rodikliai" duomenų redagavimas/peržiūra – DMS koncepcija (modifikavimas)

Forma skirta koncepcijos 5 lapo „Stebėsenos rodikliai“ duomenų redagavimui ir atvaizdavimui.

Navigacija

Peržiūros režime:

Projektai > Projekto nuoroda [Projekto pavadinimas] > Koncepcija > [5].

Redagavimo režime:

Projektai > Projekto nuoroda [Projekto pavadinimas] > Koncepcija > [5] > mygtukas [Redaguoti].

Teisės

Žr. skyrių „FF-083-10 Meta duomenų įvedimas/redagavimas/peržiūra – DMS koncepcija (modifikavimas)“

Formos pavyzdys

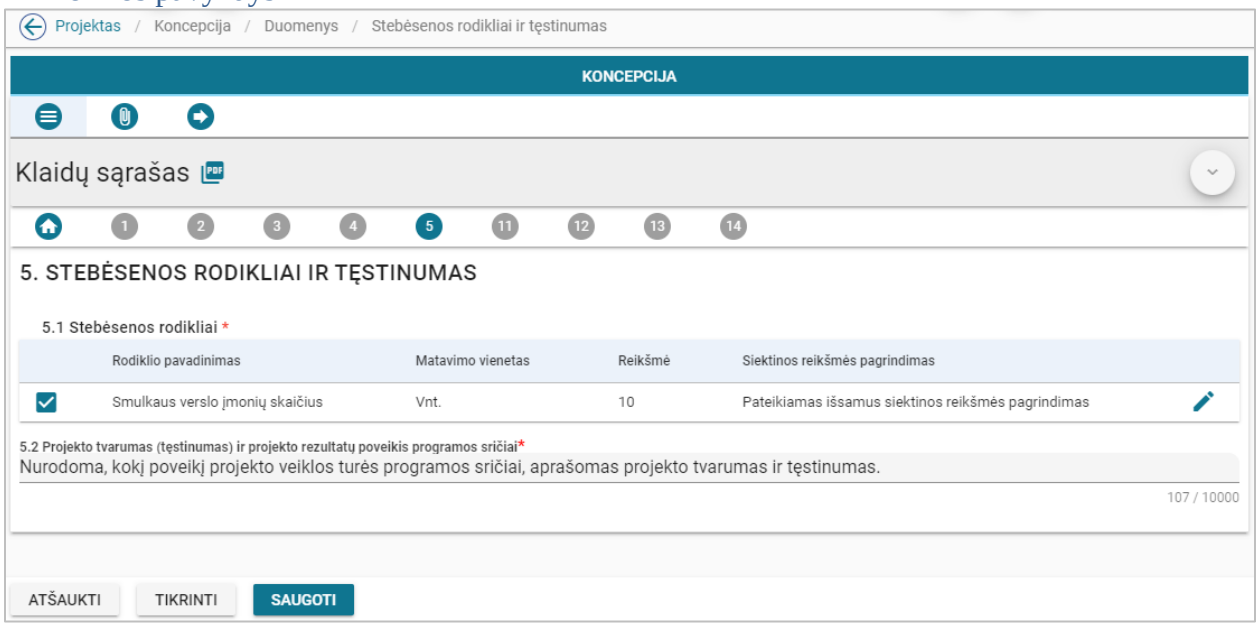

pav. 120 5 lapo "Stebėsenos rodikliai" duomenų redagavimas/peržiūra – DMS koncepcija

Mygtukai

Koncepcijos mygtukai žr. skyrių „FF-083-10 Meta duomenų įvedimas/redagavimas/peržiūra – DMS koncepcija (modifikavimas)“

Mygtukas	Aprašymas
Peržiūros režime formos mygtukai	
Lentelės „Stebėsenos rodikliai“ mygtukai	

[ ]	Skirtas peržiūrėti stebėsenos rodiklio duomenis, t.y. atidaro stebėsenos rodiklių duomenų peržiūros formą.
Redagavimo režime formos mygtukai	
Lentelės „Stebėsenos rodikliai“ mygtukai	
[ ]	Skirtas atidaryti stebėsenos rodiklio formą redagavimo režime.

Laukai

Lauko pavadinimas	Aprašymas	Lauko apribojimai
Sąlyga: Lentelėje „Stebėsenos rodikliai“ rodomi tokie rodikliai, kurie buvo nurodyti prie kvietimo.		
Formos laukai redagavimo režime		
Projekto tvarumas (tęstinumas) ir projekto rezultatų poveikis programos sričiai	Projekto tvarumas (tęstinumas) ir projekto rezultatų poveikis programos sričiai	10000 simbolių įvedimo laukas. Privalomas laukas. Redaguojamas laukas.
Lentelė „Stebėsenos rodikliai“		
[ ]	Žymimasis langelis, skirtas pasirinktam stebėsenos rodikliui pažymėti. Redaguojamas laukas. *Sąlyga: Įvedus rodiklio reikšmę ar reikšmės pagrindimą požymis uždedamas automatiškai.*	
Stebėsenos rodiklio pavadinimas	Rodiklio pavadinimas.	Atvaizdavimo laukas.
Matavimo vienetas	Matavimo vienetas.	Atvaizdavimo laukas.
Reikšmė	Rodiklio reikšmė.	Atvaizdavimo laukas.
Siektinos reikšmės pagrindimas	Rodiklio siektinos reikšmės pagrindas	Atvaizdavimo laukas.
Formos laukai peržiūros režime		
Peržiūros režime atvaizduojami laukai yra analogiški koncepcijos 5 lapo „Stebėsenos rodikliai“ duomenų redagavimo režime esantiems laukams.		

6.1.9 FF-144-10 Stebėsenos rodiklio redagavimas – DMS koncepcija (modifikavimas)

Modalinė forma skirta stebėsenos rodiklio duomenų redagavimui ir atvaizdavimui.

Navigacija

Peržiūros režime:

Projektai > Projekto nuoroda [Projekto pavadinimas] > Koncepcija > [5] > ties lentelės įrašu mygtukas [ ].

Redagavimo režime:

Projektai > Projekto nuoroda [Projekto pavadinimas] > Koncepcija > [5] > mygtukas [Redaguoti] > ties lentelės įrašu mygtukas [ ].

Teisės

Žr. skyrių „FF-083-10 Meta duomenų įvedimas/redagavimas/peržiūra – DMS koncepcija (modifikavimas)“

Formos pavyzdys

pav. 121 Stebėsenos rodiklio redagavimas – DMS koncepcija

Mygtukai

Mygtukas	Aprašymas
Įvedimo/redagavimo režime formos mygtukai	
[Saugoti]	Skirtas išsaugoti stebėsenos rodiklio duomenims.
[Atšaukti] arba [×]	Skirtas atšaukti duomenų pakeitimus.

Laukai

Lauko pavadinimas	Aprašymas	Lauko apribojimai
Formos laukai įvedimo/redagavimo režime		
Stebėsenos rodiklio pavadinimas	Rodiklio pavadinimas.	Atvaizdavimo laukas.
Matavimo vienetas	Matavimo vienetas.	Atvaizdavimo laukas.
Reikšmė	Rodiklio reikšmė.	Realaus skaičiaus įvedimo laukas. Sumos formatas 8,2 Privalomas laukas. Redaguojamas laukas.
Siektinos reikšmės pagrindimas	Rodiklio siektinos reikšmės pagrindas	2000 simbolių įvedimo laukas. Privalomas laukas. Redaguojamas laukas.
Formos laukai peržiūros režime		
Peržiūros režime atvaizduojami laukai yra analogiški Stebėsenos rodiklio duomenų redagavimo režime esantiems laukams.		

6.1.10 FF-094-10 11 lapo "Finansavimo šaltiniai" duomenų redagavimas/ peržiūra – DMS koncepcija (modifikavimas)

Forma skirta koncepcijos lapo „Finansavimo šaltiniai“ duomenų redagavimui ir atvaizdavimui.

Navigacija

Peržiūros režime:

Projektai > Projekto nuoroda [Projekto pavadinimas] > Koncepcija > [11].

Redagavimo režime:

Projektai > Projekto nuoroda [Projekto pavadinimas] > Koncepcija > [11] > mygtukas [Redaguoti].

Teisės

Žr. skyrių „FF-083-10 Meta duomenų įvedimas/redagavimas/peržiūra – DMS koncepcija (modifikavimas)“

Formos pavyzdys

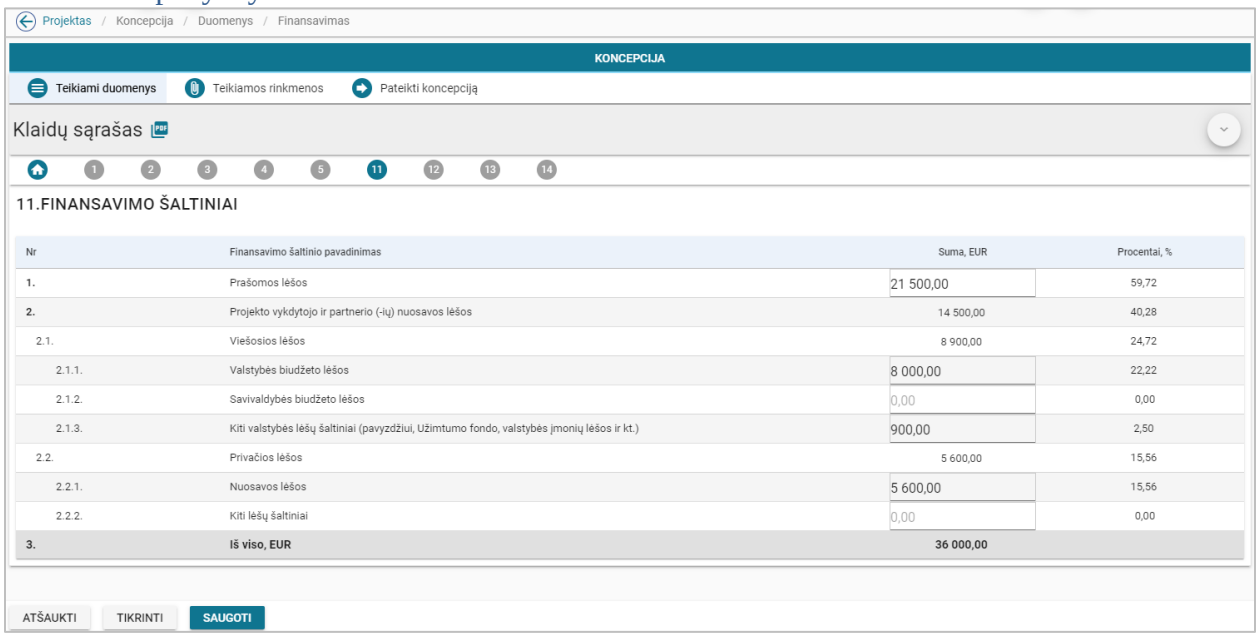

pav. 122 11 lapo "Finansavimo šaltiniai" duomenų redagavimas/ peržiūra – DMS koncepcija

Mygtukai

Mygtukai žr. skyrių „FF-083-10 Meta duomenų įvedimas/redagavimas/peržiūra – DMS koncepcija (modifikavimas)“

Laukai

Lauko pavadinimas	Aprašymas	Lauko apribojimai
Formos laukai redagavo režime		
Lentelės stulpeliai		
Nr.	Finansavimo šaltinio eilės numeris.	Atvaizdavimo laukas.
Finansavimo šaltinio pavadinimas	Finansavimo šaltinio pavadinimas.	Atvaizdavimo laukas.

Suma, EUR	Suma pagal eilutės.	Atvaizdavimo laukai eilutėse: „Pareiškėjo ir partnerio (-ių) nuosavos lėšos“; „Viešosios lėšos“; „Privačios lėšos“; „Iš viso“. Įvedimo laukai eilutėse: „Prašomos lėšos“; „Valstybės biudžeto lėšos“; „Savivaldybės biudžeto lėšos“; „Kiti valstybės lėšų šaltiniai (pavyzdžiui, Užimtumo fondo, valstybės įmonių lėšos ir kt.)“; „Nuosavos lėšos“; „Kiti lėšų šaltiniai“. Privalomas laukas. Sumos formatas 10,2 Redaguojamas laukas.
Procentai, % (kiekvienam finansavimo šaltiniui)	Procento santykis nuo visos sumos (Finansavimo šaltinio eilutės „Suma, EUR“ padalinta iš viso projekto sumos „Iš viso, EUR“ ir padauginta iš 100%).	Atvaizdavimo laukas.
Lentelės eilutės		
1. Prašomos lėšos	Nurodoma prašoma finansuoti lėšų suma.	12 skaičių įvedimo laukas. Sumos formatas 10,2 Privalomas laukas. Redaguojamas laukas. .
2. Pareiškėjo ir partnerio (-ių) nuosavos lėšos	2.1.+2.2. Nurodoma lėšų suma, kurios finansavimą užtikrins pareiškėjas.	Atvaizdavimo laukas.
2.1. Viešosios lėšos	2.1.1.+2.1.2.+2.1.3. Nurodoma lėšų suma, kurios finansavimą užtikrins pareiškėjas iš valstybės biudžeto, savivaldybių biudžeto ar kitų valstybės lėšų šaltinių.	Atvaizdavimo laukas.
2.1.1. Valstybės biudžeto lėšos	Nurodoma lėšų suma, kurios finansavimą užtikrins projekto pareiškėjas ir kurios šaltinis yra valstybės biudžetas.	12 skaičių įvedimo laukas. Sumos formatas 10,2 Neprivalomas laukas. Redaguojamas laukas.
2.1.2. Savivaldybės biudžeto lėšos	Nurodoma lėšų suma, kurios finansavimą užtikrins projekto pareiškėjas ir kurios šaltinis yra savivaldybių biudžeto lėšos.	12 skaičių įvedimo laukas. Sumos formatas 10,2 Neprivalomas laukas. Redaguojamas laukas.
2.1.3. Kiti valstybės lėšų šaltiniai (pavyzdžiui, Užimtumo fondo, valstybės įmonių lėšos ir kt.)	Nurodoma lėšų suma, kurios finansavimą užtikrins projekto pareiškėjas ir kurios šaltinis yra kiti valstybės lėšų šaltiniai.	12 skaičių įvedimo laukas. Sumos formatas 10,2 Neprivalomas laukas. Redaguojamas laukas.
2.2. Privačios lėšos	2.2.1.+2.2.2. Nurodoma lėšų suma, kurios finansavimą užtikrins projekto pareiškėjas iš nuosavų lėšų ar kitų lėšų šaltinių.	Atvaizdavimo laukas.

2.2.1. Nuosavos lėšos	Nurodoma lėšų suma, kurios finansavimą užtikrins projekto pareiškėjas ir kurios šaltinis yra nuosavos lėšos.	12 skaičių įvedimo laukas. Sumos formatas 10,2 Neprivalomas laukas. Redaguojamas laukas.
2.2.2. Kiti lėšų šaltiniai	Nurodoma lėšų suma, kurios finansavimą užtikrins projekto pareiškėjas ir kurios šaltinis yra kiti lėšų šaltiniai, pavyzdžiui, banko paskola.	12 skaičių įvedimo laukas. Sumos formatas 10,2 Privalomas laukas. Redaguojamas laukas.
3. Iš viso	1.+2. Iš viso suma per visus finansavimo šaltinius	Atvaizdavimo laukas.
Projekto biudžete nurodyta suma “Iš viso”	Atvaizduojama iš 10 lapo projekto biudžete nurodyta suma “Iš viso”.	Atvaizdavimo laukas.
Formos laukai peržiūros režime		
Peržiūros režime atvaizduojami laukai yra analogiški 11 lapo "Finansavimo šaltiniai" duomenų redagavimo režime esantiems laukams.		

6.1.11 FF-095-10 12 lapo "Projekto atitiktis horizontaliems principams" duomenų redagavimas/peržiūra - DMS koncepcija (modifikavimas)

Forma skirta koncepcijos 12 lapo "Projekto atitiktis horizontaliems principams" duomenų redagavimui ir atvaizdavimui.

Navigacija

Peržiūros režime:

Projektai > Projekto nuoroda [Projekto pavadinimas] > Koncepcija > [12].

Redagavimo režime:

Projektai > Projekto nuoroda [Projekto pavadinimas] > Koncepcija > [12] > mygtukas [Redaguoti].

Teisės

Žr. skyrių „FF-083-10 Meta duomenų įvedimas/redagavimas/peržiūra – DMS koncepcija (modifikavimas)“

Formos pavyzdys

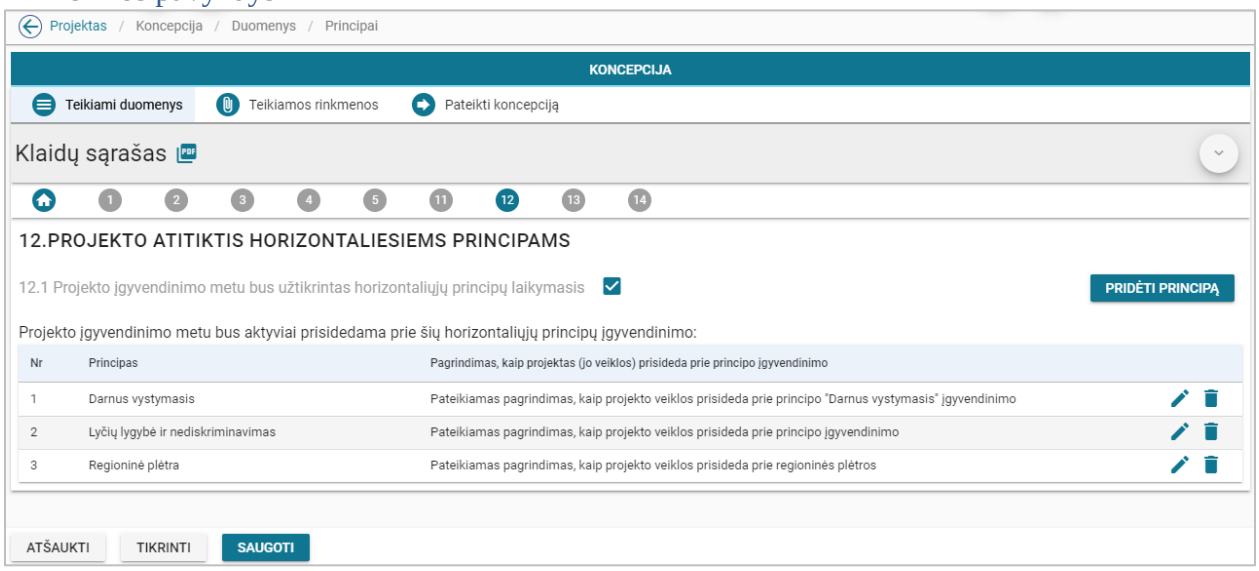

pav. 123 12 lapo "Projekto atitiktis horizontaliems principams" duomenų redagavimas/peržiūra - DMS koncepcija Mygtukai

Koncepcijos mygtukai žr. skyrių „FF-083-10 Meta duomenų įvedimas/redagavimas/peržiūra – DMS koncepcija (modifikavimas)“

Mygtukas	Aprašymas
Peržiūros režime formos mygtukai	
[Pridėti principą]	Skirtas pridėti horizontaliam principui.
Lentelės mygtukai	
[ ]	Skirtas peržiūrėti horizontalaus principo duomenims.
Redagavimo režime formos mygtukai	
Lentelės mygtukai	
[ ]	Skirtas redaguoti horizontalaus principo duomenims.
[ ]	Skirtas pašalinti eilutę. Paspaudus mygtuką, rodomas pranešimas „Ar tikrai norite pašalinti horizontalų principą [principo pavadinimas] su mygtukais [Tęsti] ir [Atšaukti]. Paspaudus mygtuką [Tęsti], pašalinamas principas.

Laukai

Lauko pavadinimas	Aprašymas	Lauko apribojimai
Formos laukai redagavimo režime		
[ ] Projekto įgyvendinimo metu bus užtikrintas horizontaliųjų principų laikymasis	Skirtas pažymėti laukui „Projekto įgyvendinimo metu bus užtikrintas horizontaliųjų principų laikymasis“. Žymimasis langelis. Pagal nutylėjimą langelis pažymėtas. Privalomas laukas. Redaguojamas laukas.	
Lentelės laukai *Pastaba: lentelė rodoma, kai lauke „Projekto įgyvendinimo metu bus užtikrintas horizontaliųjų principų laikymasis“ pažymėta varnelė.*		

Nr.	Principo eilės numeris.	Atvaizdavimo laukas.
Principas	Horizontalaus principo pavadinimas.	Atvaizdavimo laukas.
Pagrindimas, kaip projektas (jo veiklos) prisideda prie principo įgyvendinimo	Pagrindimas, kaip projektas (jo veiklos) prisideda prie principo įgyvendinimo.	Atvaizdavimo laukas.
Formos laukai peržiūros režime		
Peržiūros režime atvaizduojami laukai yra analogiški koncepcijos 12 lapo "Projekto atitiktis horizontaliems principams" duomenų redagavimo režime esantiems laukams.		

Susijusios formos, ataskaitos ir procedūros

- FF-106-10 Horizontalių principų duomenų įvedimas/redagavimas/peržiūra – DMS koncepcija (modifikavimas).

6.1.12 FF-106-10 Horizontalių principų duomenų įvedimas/redagavimas/peržiūra – DMS koncepcija (modifikavimas)

Modalinė forma skirta horizontalių principų duomenų įvedimui, redagavimui ir atvaizdavimui.

Navigacija

Peržiūros režime:

Projektai > Projekto nuoroda [Projekto pavadinimas] > Koncepcija > [12] > ties lentelės įrašu mygtukas [👁].

Įvedimo režime:

Projektai > Projekto nuoroda [Projekto pavadinimas] > Koncepcija > [12] > mygtukas [Redaguoti] > mygtukas [Pridėti principą].

Redagavimo režime:

Projektai > Projekto nuoroda [Projekto pavadinimas] > Koncepcija > [12] > mygtukas [Redaguoti] > ties lentelės įrašu mygtukas [✎].

Teisės

Žr. skyrių „FF-083-10 Meta duomenų įvedimas/redagavimas/peržiūra – DMS koncepcija (modifikavimas)“

Formos pavyzdys

pav. 124 Horizontalių principų duomenų įvedimas/redagavimas/peržiūra – DMS koncepcija

Mygtukai

Mygtukas	Aprašymas
Įvedimo/redagavimo režime formos mygtukai	
[Saugoti]	Skirtas išsaugoti principo duomenims.
[Atšaukti] arba [✕]	Skirtas atšaukti duomenų pakeitimus.

Laukai

Lauko pavadinimas	Aprašymas	Lauko apribojimai
Formos laukai įvedimo/redagavimo režime		
Principas	Horizontalaus principo pavadinimas.	Vienos reikšmės pasirinkimo laukas iš klasifikatoriaus grupės „Horizontalieji principai“. Privalomas laukas. Redaguojamas laukas.
Pagrindimas, kaip projektas (jo veiklos) prisideda prie principo įgyvendinimo	Pagrindimas, kaip projektas (jo veiklos) prisideda prie principo įgyvendinimo.	5000 simbolių įvedimo laukas. Privalomas laukas. Redaguojamas laukas.
Formos laukai peržiūros režime		
Peržiūros režime atvaizduojami laukai yra analogiški horizontalių principų duomenų įvedimo/redagavimo režime esantiems laukams.		

6.1.13 FF-096-10 13 lapo "Projekto santrauka" duomenų redagavimas/peržiūra - DMS koncepcija (modifikavimas)

Forma skirta koncepcijos 13 lapo "Projekto santrauka" duomenų redagavimui ir atvaizdavimui.

Navigacija

Peržiūros režime:

Projektai > Projekto nuoroda [Projekto pavadinimas] > Koncepcijos > [13].

Redagavimo režime:

Projektai > Projekto nuoroda [Projekto pavadinimas] > Koncepcijos > [13] > mygtukas [Redaguoti].

Teisės

Žr. skyrių „FF-083-10 Meta duomenų įvedimas/redagavimas/peržiūra – DMS koncepcija (modifikavimas)“

Formos pavyzdys

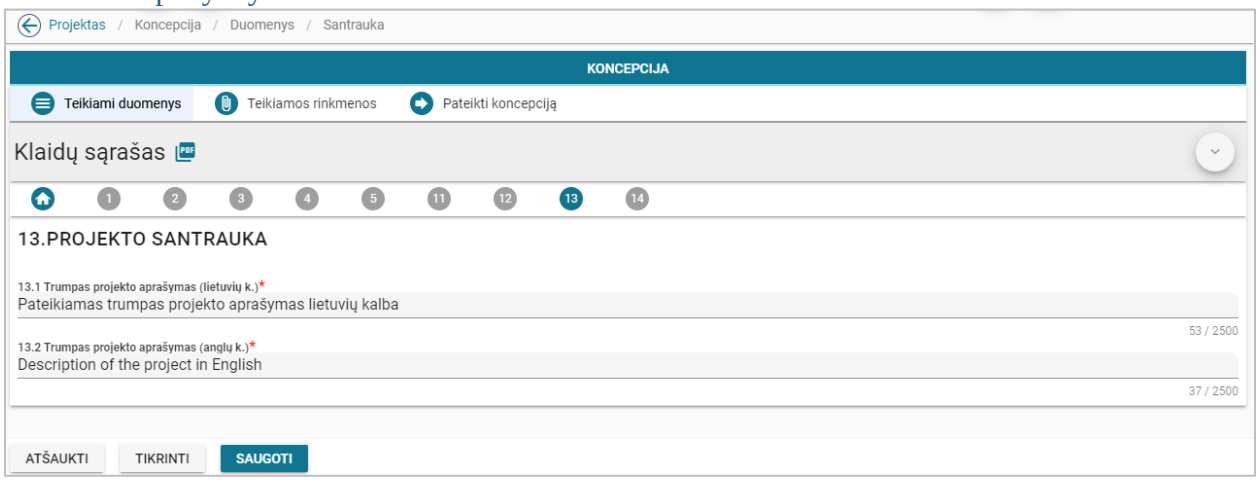

pav. 125 13 lapo "Projekto santrauka" duomenų redagavimas/peržiūra - DMS koncepcija

Mygtukai

Koncepcijos mygtukai žr. skyrių „FF-083-10 Meta duomenų įvedimas/redagavimas/peržiūra – DMS koncepcija (modifikavimas)“

Laukai

Lauko pavadinimas	Aprašymas	Lauko apribojimai
Formos laukai redagavimo režime		
Trumpas projekto aprašymas (lietuvių k.)	Trumpas projekto aprašymas lietuvių kalba.	2500 simbolių įvedimo laukas. Privalomas laukas. Redaguojamas laukas.
Trumpas projekto aprašymas (anglų k.)	Trumpas projekto aprašymas anglų kalba.	2500 simbolių įvedimo laukas. Privalomas laukas. Redaguojamas laukas.
Formos laukai peržiūros režime		
Peržiūros režime atvaizduojami laukai yra analogiški projekto santraukos duomenų redagavimo režime esantiems laukams.		

6.1.14 FF-097-10 14 lapo "Pareiškėjo ir partnerio(-ų) deklaracija" duomenų peržiūra - DMS koncepcija (modifikavimas)

Forma skirta koncepcijos 14 lapo "Pareiškėjo ir partnerio (-ų) deklaracija" duomenų atvaizdavimui.

Navigacija

Peržiūros režime:

Projektai > Projekto nuoroda [Projekto pavadinimas] > Koncepcija > [14].

Teisės

Žr. skyrių „FF-083-10 Meta duomenų įvedimas/redagavimas/peržiūra – DMS koncepcija (modifikavimas)“

Formos pavyzdys

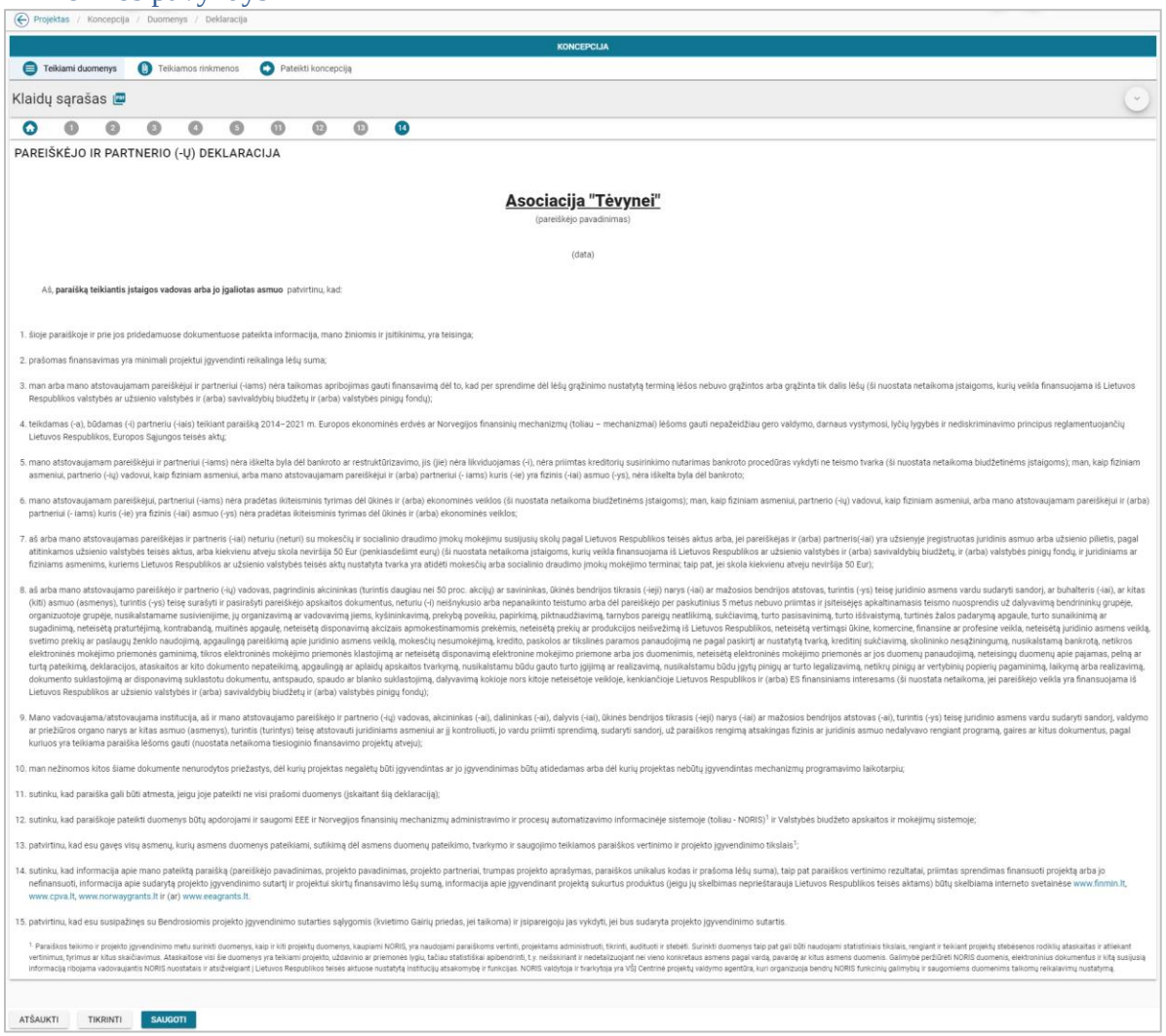

pav. 126 14 lapo "Pareiškėjo ir partnerio(-ų) deklaracija" duomenų peržiūra - DMS koncepcija

Mygtukai

Koncepcijos mygtukai žr. skyrių „FF-083-10 Meta duomenų įvedimas/redagavimas/peržiūra – DMS koncepcija (modifikavimas)“

Laukai

Lauko pavadinimas	Aprašymas	Lauko apribojimai
Formos laukai peržiūros režime		
Pateikiamas pavadinimas “Pareiškėjo ir partnerio (-ų) deklaracija”		
Pareiškėjo pavadinimas	Atvaizduojamas pareiškėjo įstaigos pavadinimas arba pareiškėjo vardas, pavardė (iš koncepcijos 2 lapo).	Atvaizdavimo laukas.
Data	Paraiškos teikimo data, kuri atvaizduojama popierinės koncepcijos gavimo data (iš koncepcijos meta duomenų lapo)	Atvaizdavimo laukas.
Aš, paraišką teikiantis įstaigos vadovas arba jo įgaliotas asmuo patvirtinu, kad:	Atvaizduojamas įstaigos vadovo vardas, pavardė arba pareiškėjo vardas, pavardė (iš paraiškos 2 lapo)	Atvaizdavimo laukas. Sąlyga: kai pareiškėjas fizinis asmuo „Aš, {Įstaigos vadovo vardas, pavardė} patvirtinu, kad:“
{Deklaracijos tekstas}		Atvaizdavimo laukas.

6.1.15 FF-072-12 Teikiamų rinkmenų sąrašas – DMS koncepcijos rinkmenų sąrašas (modifikavimas)

Forma skirta teikiamų koncepcijos rinkmenų sąrašui bei paieškos rezultatams atvaizduoti. Teikiamų rinkmenų sąraše automatu prideda suformuota koncepcija PDF formatu po duomenų įvedimo patvirtinimo paspaudus mygtuką [Baigti duomenų įvedimą] formoje FF-083-10 Meta duomenų įvedimas/redagavimas/peržiūra – DMS koncepcija (modifikavimas).

Navigacija

Peržiūros režimas:

Projektai > Projekto nuoroda [Projekto pavadinimas] > Koncepcija > Teikiamos rinkmenos.

Redagavimo režimas:

Lentelės įrašo redagavimas

Projektai > Projekto nuoroda [Projekto pavadinimas] > Koncepcija > Teikiamos rinkmenos > ties pasirinkta eilute mygtukas [✎].

Teisės

- Naudotojas, kuris nori peržiūrėti ir atsisiųsti koncepcijos rinkmenas, privalo turėti teisę peržiūrėti projekto duomenis;
- Naudotojas, kuris nori įkelti koncepcijos rinkmenas, privalo turėti teisę redaguoti projekto duomenis;
- Naudotojas, kuris nori redaguoti koncepcijos rinkmenas, privalo turėti teisę redaguoti projekto duomenis;
- Naudotojas, kuris nori šalinti koncepcijos rinkmenas, privalo turėti teisę redaguoti projekto duomenis.

Formos pavyzdys

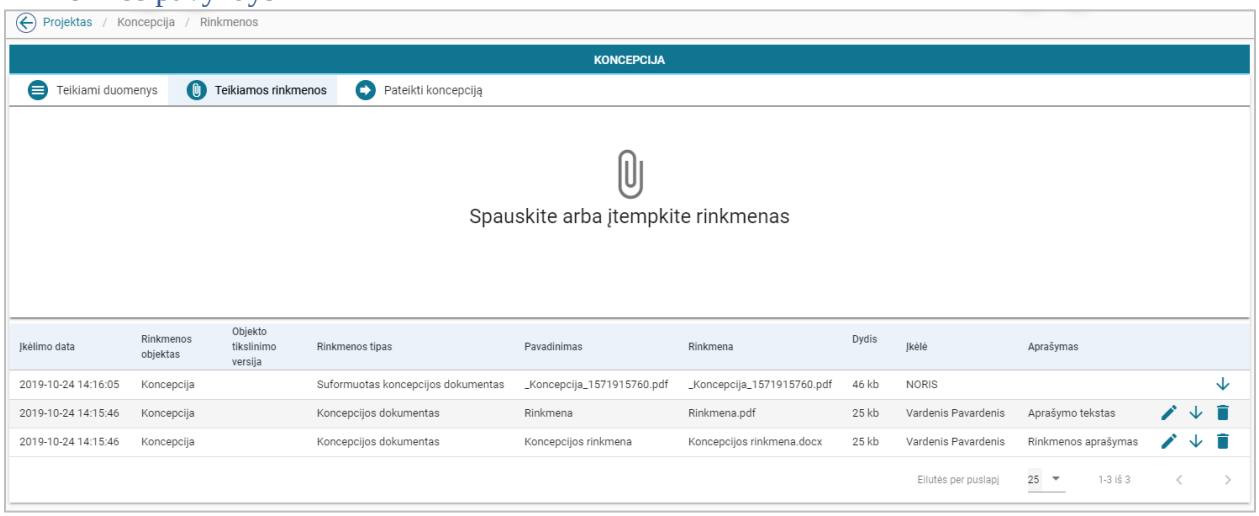

pav. 127 Teikiamų rinkmenų sąrašas – DMS koncepcijos rinkmenų sąrašas

Mygtukai

Mygtukas	Aprašymas
Paieškos mygtukai	
[ ]	Skirtas iškviesti paieškos formą.
[Ieškoti]	Skirtas vykdyti paiešką.
[Išvalyti]	Skirtas išvalyti paieškos laukus.
Formos mygtukai	
[ ]	Skirtas įkelti arba įtempti rinkmeną. Atidaroma forma FF-107-10 Teikiamos rinkmenos pridėjimas/redagavimas - DMS koncepcija (modifikavimas); *Sąlyga: mygtukas rodomas, jei naudotojas turi teisę redaguoti projekto duomenis.*
Lentelės „Rinkmenos“ mygtukai	
[ ]	Skirtas atidaryti rinkmenos duomenų formą redagavimo režime (žr.FF-107-10 Teikiamos rinkmenos pridėjimas/redagavimas - DMS koncepcija (modifikavimas)). *Sąlyga: mygtukas rodomas, jei naudotojas turi teisę redaguoti projekto duomenis. Negalima redaguoti automatiškai sugeneruotos rinkmenos.*
[ ]	Skirtas atsisiųsti rinkmeną.
[ ]	Skirtas pašalinti rinkmeną ir jos duomenis. Paspaudus mygtuką, rodomas pranešimas „Ar tikrai norite pašalinti rinkmeną [pavadinimas]?“ su mygtukais [Tęsti] ir [Atšaukti]. *Sąlyga: mygtukas rodomas, jei naudotojas turi teisę redaguoti projekto duomenis. Negalima pašalinti automatiškai sugeneruotos rinkmenos.*

Laukai

Lauko pavadinimas	Aprašymas	Lauko apribojimai
Paieškos laukai		
Įkėlimo data nuo	Rinkmenos įkėlimo data nuo.	Datos pasirinkimo/įvedimo laukas. Datos formatas MMMM-mm-dd
Įkėlimo data iki	Rinkmenos įkėlimo data iki.	Datos pasirinkimo/įvedimo laukas.

		Datos formatas MMMM-mm-dd
Rinkmenos tipas	Rinkmenos tipas.	Kelių reikšmių pasirinkimo laukas iš klasifikatoriaus grupės „Koncepcijos rinkmenos“.
Pavadinimas	Rinkmenos pavadinimas.	100 simbolių įvedimo laukas. Atrenkamos rinkmenos, kurių pavadinimas ar jo dalis sutampa su įvesta reikšme.
Lentelės „Rinkmenų sąrašas“ stulpeliai		
Įkėlimo data	Rinkmenos įkėlimo data ir laikas.	Atvaizdavimo laukas.
Rinkmenos objektas	Koncepcijos rinkmenos objektas.	Atvaizdavimo laukas, atvaizduojama reikšmė „Koncepcija“
Rinkmenos tipas	Rinkmenos tipas.	Atvaizdavimo laukas.
Pavadinimas	Rinkmenos pavadinimas.	Atvaizdavimo laukas.
Rinkmena	Rinkmenos failo pavadinimas.	Atvaizdavimo laukas.
Dydis	Rinkmenos dydis.	Atvaizdavimo laukas.
Įkėlė	Rinkmeną įkėlęs naudotojas „NORIS“ arba DMS naudotojo vardas ir pavardė.	Atvaizdavimo laukas.
Aprašymas	Rinkmenos aprašymas.	Atvaizdavimo laukas.

6.1.16 FF-107-10 Teikiamos rinkmenos pridėjimas/redagavimas - DMS koncepcija (modifikavimas)

Forma skirta koncepcijos rinkmenos pridėjimui ir jos duomenų redagavimui.

Navigacija

Įvedimo režimas:

Projektai > Projekto nuoroda [Projekto pavadinimas] > Koncepcija > Teikiamos rinkmenos > mygtukas [📎].

Redagavimo režimas:

Projektai > Projekto nuoroda [Projekto pavadinimas] > Koncepcija > Teikiamos rinkmenos > ties pasirinkta eilute mygtukas [✎].

Teisės

- Naudotojas, kuris nori įkelti koncepcijos rinkmenas, privalo turėti teisę redaguoti projekto duomenis;
- Naudotojas, kuris nori redaguoti koncepcijos rinkmenas, privalo turėti teisę redaguoti projekto duomenis;
- Naudotojas, kuris nori pašalinti koncepcijos rinkmenas, privalo turėti teisę redaguoti projekto duomenis.

Formos pavyzdys

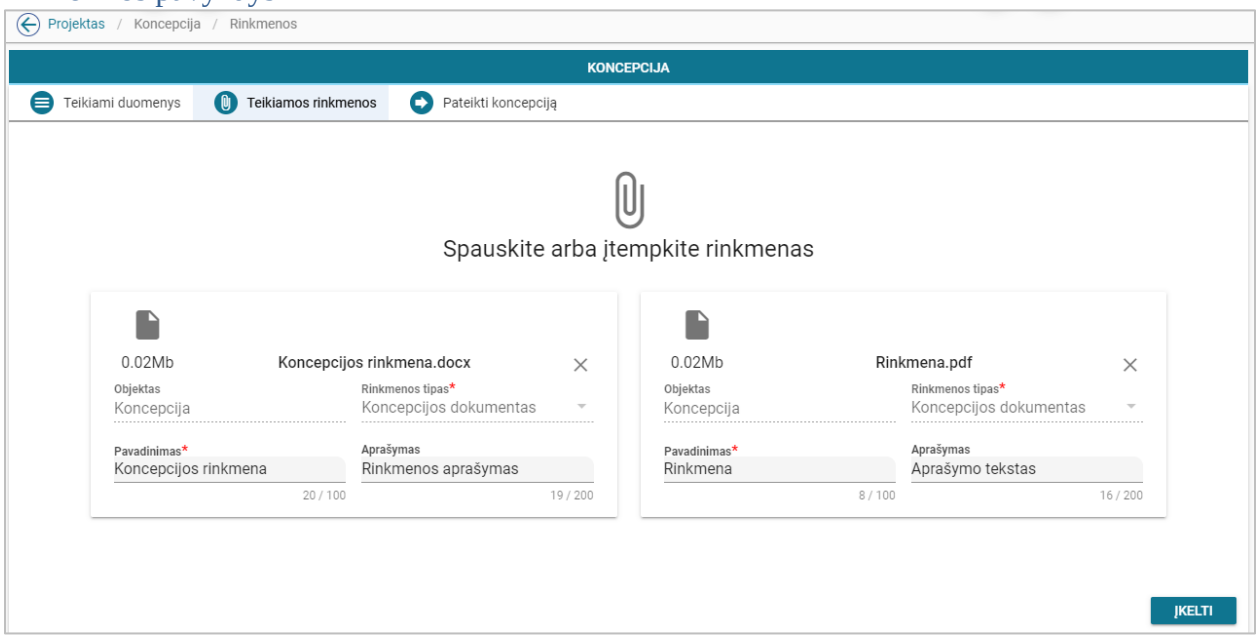

pav. 128 Teikiamos rinkmenos pridėjimas/redagavimas - DMS koncepcija

Mygtukai

Mygtukas	Aprašymas
Įkėlimo formos mygtukai	
[Įkelti]	Skirtas įkelti pasirinktą(-as) rinkmeną(-as).
[×]	Skirtas pašalinti pasirinktą(-as) rinkmeną(-as).
Redagavimo formos mygtukai	
[Saugoti]	Skirtas išsaugoti duomenis.
[Atšaukti]	Skirtas atšaukti duomenų pakeitimus.
[×]	Skirtas uždaryti modalinį langą.

Laukai

Lauko pavadinimas	Aprašymas	Lauko apribojimai
Įkėlimo formos laukai		
Rinkmenos objektas	Koncepcijos rinkmenos objektas.	Atvaizdavimo laukas. *Sąlyga: Lauko „Objektas.“ reikšmė „Koncepcija“.*
Rinkmenos tipas	Rinkmenos tipas.	Vienos reikšmės pasirinkimo laukas iš klasifikatoriaus grupės „koncepcijos tikslinimo rinkmenos“. Privalomas laukas.
Pavadinimas	Koncepcijos rinkmenos pavadinimas.	100 simbolių įvedimo laukas. Privalomas laukas. *Sąlyga: Pagal nutylėjimą rinkmenos pavadinimas užpildytas keliamos rinkmenos failo pavadinimu.*
Aprašymas	Rinkmenos aprašymas.	200 simbolių įvedimo laukas. Neprivalomas laukas.
0.11Mb	Rinkmenos dydis.	Atvaizdavimo laukas.

(pavyzdys)		
dokumentas.docx (pavyzdys)	Rinkmenos failas.	Atvaizdavimo laukas.
Redagavimo formos laukai		
Rinkmenos tipas	Rinkmenos tipas.	Vienos reikšmės pasirinkimo laukas iš klasifikatoriaus grupės „Koncepcijos rinkmenos“. Privalomas laukas. Redaguojamas laukas.
Pavadinimas	Rinkmenos pavadinimas.	100 simbolių įvedimo laukas. Privalomas laukas. Redaguojamas laukas.
Aprašymas	Rinkmenos aprašymas.	200 simbolių įvedimo laukas. Neprivalomas laukas. Redaguojamas laukas.

6.2 R-076 Spausdinti koncepciją

6.2.1 FA-113-05 DMS koncepcijos spausdinimas (modifikavimas)

Ataskaita skirta koncepcijos duomenų spausdinimui.

Navigacija

Ataskaitos formavimo inicijavimas:

Projektai > Projekto nuoroda [Projekto pavadinimas] > Koncepcija > mygtukas [Formuoti koncepciją] > pasirinkti ataskaitos formatą (PDF DOCX).

Naudotojui pateikiamas informacinis panešimas „Ataskaita formuojama. Šis veiksmas gali užtrukti, todėl patariame tęsti darbą su sistema.

Ataskaitos parsisiuntimas:

> ties pasirinkta ataskaita .

Teisės

- Naudotojas, kuris nori suformuoti koncepcijos ataskaitą, privalo turėti teisę peržiūrėti projekto duomenis.

Ataskaitos pavyzdys

Iceland Liechtenstein Norway grants — Norway grants

null

KONCEPCIJA
FINANSUOTI IŠ 2014–2021 M. EUROPOS EKONOMINĖS ERDVĖS IR NORVEGIJOS FINANSINIŲ MECHANIZMŲ

1. INFORMACIJA APIE PROJEKTĄ

1.1. Projekto pavadinimas:	Projekto pavadinimas_koncepcija
1.2. Projekto kodas:	
1.3. Programa:	Verslo plėtra, inovacijos ir smulkus ir vidutinis verslas
1.4. Priemonės kodas :	LT01-01-EIM-K
1.5. Priemonės pavadinimas:	Kviesime teikti paraiškas steigti smulkų verslą
1.6. Kvietimo numeris:	LT01-01-EIM-K2
1.7. Kvietimo sritis, į kurią pretenduoja pareiškėjas:	Smulkus verslas

2. INFORMACIJA APIE PAREIŠKĖJĄ

2.1. Pavadinimas / vardas ir pavardė:	Asociacija "Tėvynei" Pareiškėjas yra juridinis asmuo
2.2. Įstaigos kodas / gimimo data:	300939621
2.3. PVM mokėtojo kodas:	
2.4. Ar PVM tinkamas:	Ne
2.5. PVM tinkamumo (netinkamumo) finansuoti pagrindimas:	Įvedamas pagrindimas, kodėl PVM (ne)tinkamas finansuoti.
2.6. Buveinės adresas:	Adreso g. 20, Vilniaus m.
2.7. El. pašto adresas:	info@pastas.lt
2.8. Telefono numeris:	+370 654 987321
Pareiškėjo vadovo duomenys	
2.9. Vardas ir pavardė:	Petras Petraitis
2.10. Pareigos:	Direktorius
2.11. El. pašto adresas:	direktorius@pastas.lt
2.12. Telefono numeris:	+370 654 987521
Kontaktinio asmens duomenys	
2.13. Vardas ir pavardė:	Jonas Jonaitis
2.14. El. pašto adresas:	j.jonaitis@pastas.lt

Suformavimo data: 2019-10-24 14:10:39 — 1 iš 10
Suformavo: Vardenis Pavardenis

pav. 129 Koncepcijos duomenų ataskaitos fragmentas

Papildoma informacija

Ataskaita formuojama pagal pasirinkimą PDF ir DOCX formatu.

6.3 R-077 Pateikti koncepciją DMS

6.3.1 FF-183-02 Pranešimas apie koncepcijos pateikimą

Forma skirta formuoti pranešimą apie koncepcijos pateikimą.

Navigacija

Peržiūros režimas:

Projektai > Projekto nuoroda [Projekto pavadinimas] > Koncepcija> mygtukas [Pateikti].

Teisės

- Naudotojas, kuris nori pateikti koncepciją, privalo turėti teisę redaguoti projekto duomenis.

Formos pavyzdys

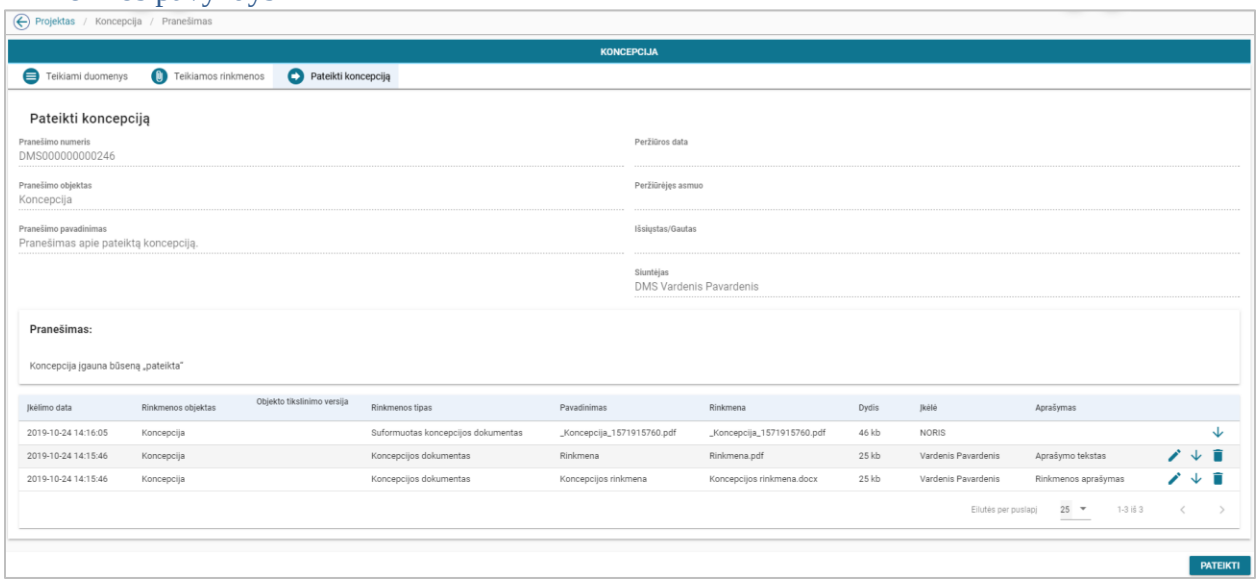

pav. 130 Pranešimas apie koncepcijos pateikimą

Mygtukai

Mygtukas	Aprašymas
Peržiūros režime formos mygtukai	
[Pateikti]	Skirtas pateikti koncepcijos duomenis DMS. Paspaudus mygtuką koncepcija pateikiama ir perkeliama į NORIS. Išsiunčiamas pranešimas į NORIS sistemą apie pateiktą koncepciją. *Sąlyga: Jei pateikimo metu nebaigtas duomenų pildymas (nepaspaustas mygtukas [Baigti duomenų pildymą]), DMS naudotojas informuojamas pranešimu „Duomenų pateikimas negalimas. Nebaigtas duomenų pildymas (nepaspausta mygtukas [Baigti duomenų įvedimą])".* *Sąlyga: Jei pateikimo metu neprisegta rinkmena, DMS naudotojas informuojamas pranešimu „Duomenų pateikimas negalimas. Neprisegta rinkmena."* *Sąlyga: Jei pateikimo metu dar nesugeneruotas koncepcijos dokumentas, DMS naudotojas informuojamas pranešimu „Duomenų pateikimas negalimas. Formuojama koncepcija" .* *Sąlyga: būsenos keitimo metu sugeneruojamas ir priskiriamas projekto kodas (vieno etapo kvietimo atveju).*
Lentelės mygtukai	
[✎]	Skirtas atidaryti rinkmenos duomenų formą redagavimo režime (žr. FF-107-08 Teikiamos rinkmenos pridėjimas/redagavimas – DMS paraiška (modifikavimas)). *Sąlyga: mygtukas rodomas, jei naudotojas turi teisę redaguoti projekto duomenis. Negalima redaguoti automatiškai sugeneruotos rinkmenos.*
[↓]	Skirtas atsisiųsti rinkmeną.
[🗑]	Skirtas pašalinti rinkmeną ir jos duomenis. Paspaudus mygtuką, rodomas pranešimas „Ar tikrai norite pašalinti rinkmeną [pavadinimas]?" su mygtukais [Tęsti] ir [Atšaukti]. *Sąlyga: mygtukas rodomas, jei naudotojas turi teisę redaguoti projekto duomenis. Negalima pašalinti automatiškai sugeneruotos rinkmenos.*

Laukai

Lauko pavadinimas	Aprašymas	Lauko apribojimai
Formos laukai peržiūros režime		
Pranešimo numeris	Pranešimo numeris.	Atvaizdavimo laukas. *Sąlyga: Pranešimo, siunčiamo iš DMS numeris susideda iš raidžių „DMS“ ir 12 skaitinių sistemos generuojamų reikšmių.*
Išsiųstas/Gautas	Išsiųstas/Gautas.	Atvaizdavimo laukas. Sąlyga: Iki pateikimo atvaizduojamas tuščias laukas. Po pateikimo „Išsiųstas“
Pranešimo objektas	Pranešimo objektas.	Atvaizdavimo laukas. *Sąlyga: užpildomas pagal objektą iš kurio siunčiamas pranešimas. Koncepcijos teikimo atveju „Koncepcija“.*
Pranešimo objekto tikslinimo versija	Pranešimo objekto tikslinimo versija.	Atvaizdavimo laukas. *Sąlyga: Koncepcijos teikimu atveju atvaizduojamas tuščias laukas.*
Pranešimo objekto tikslinimo būsena	Pranešimo objekto tikslinimo būsena	Atvaizdavimo laukas. *Sąlyga: Koncepcijos teikimu atveju atvaizduojamas tuščias laukas.*
Pranešimo pavadinimas	Pranešimo pavadinimas.	Atvaizdavimo laukas „Pranešimas apie koncepcijos pateikimą“ *Sąlyga: Reikšmė iš pranešimo šablono.*
Pranešimas	Pranešimas.	Atvaizdavimo laukas. *Sąlyga: Reikšmė iš pranešimo šablono.*
Peržiūros data	Peržiūros data.	Atvaizdavimo laukas. *Sąlyga: Pildomas, kaip pranešimas siunčiamas į DMS.*
Peržiūrėjęs asmuo	Peržiūrėjęs asmuo.	Atvaizdavimo laukas. *Sąlyga: Pildomas, kaip pranešimas siunčiamas į DMS. DMS naudotojo vardas pavardė.*
Siuntėjas	Siuntėjas.	Atvaizdavimo laukas. *Sąlyga: Kai pranešimas siunčiamas iš DMS, atvaizduojama DMS ir DMS naudotojo vardas, pavardė.*
Lentelės „Rinkmenų sąrašas“ stulpeliai		
Įkėlimo data	Rinkmenos įkėlimo data ir laikas.	Atvaizdavimo laukas.
Pavadinimas	Rinkmenos pavadinimas.	Atvaizdavimo laukas.
Rinkmena	Rinkmenos failas.	Atvaizdavimo laukas.
Dydis	Rinkmenos dydis.	Atvaizdavimo laukas.
Įkėlė	Rinkmeną įkėlęs naudotojas „NORIS“ arba DMS naudotojo vardas ir pavardė.	Atvaizdavimo laukas.

6.4 R-105 Peržiūrėti koncepcijos rinkmenas

6.4.1 FF-072-13 DMS koncepcijos rinkmenų sąrašas (modifikavimas)

Forma skirta koncepcijos rinkmenų sąrašui bei paieškos rezultatams atvaizduoti.
Sąraše pateikiamos koncepcijos ir koncepcijos tikslinimų rinkmenos.

Navigacija

Projektai > Projekto nuoroda [Projekto pavadinimas] > Koncepcija > Rinkmenos.

Teisės

- Naudotojas, kuris nori peržiūrėti ir atsisiųsti koncepcijos rinkmenas, privalo turėti teisę peržiūrėti projekto duomenis.

Formos pavyzdys

pav. 131 DMS koncepcijos rinkmenų sąrašas

Mygtukai

Mygtukas	Aprašymas
Paieškos mygtukai	
[ ]	Skirtas iškviesti paieškos formą.
[Ieškoti]	Skirtas vykdyti paiešką.
[Išvalyti]	Skirtas išvalyti paieškos laukus.
Lentelės mygtukai	
[ ]	Skirtas atsisiųsti rinkmeną.

Laukai

Lauko pavadinimas	Aprašymas	Lauko apribojimai
Paieškos laukai		
Įkėlimo data nuo	Rinkmenos įkėlimo data nuo.	Datos pasirinkimo/įvedimo laukas. Datos formatas MMMM-mm-dd
Įkėlimo data iki	Rinkmenos įkėlimo data iki.	Datos pasirinkimo/įvedimo laukas. Datos formatas MMMM-mm-dd
Rinkmenos tipas	Rinkmenos tipas.	Kelių reikšmių pasirinkimo laukas iš rinkmenų klasifikatoriaus grupių: „Koncepcijos rinkmenos“, „Koncepcijos tikslinimo rinkmenos“, „Pranešimo rinkmenos“.

Pavadinimas	Rinkmenos pavadinimas.	100 simbolių įvedimo laukas. Atrenkamos rinkmenos, kurių pavadinimas ar jo dalis sutampa su įvesta reikšme.
Rinkmenos objekto tikslinimo versija	Rinkmenos objekto tikslinimo versija.	Kelių reikšmių pasirinkimo laukas iš NORIS objekto tikslinimo versijų sąrašo. Galimos reikšmės: „Koncepcijos tikslinimas Vn“, kur n tikslinimo numeris, pateikiami visi egzistuojantys tikslinimai.
Lentelės „Rinkmenų sąrašas“ stulpeliai		
Įkėlimo data	Rinkmenos įkėlimo data ir laikas.	Atvaizdavimo laukas.
Rinkmenos objektas	Koncepcijos rinkmenos objektas.	Atvaizdavimo laukas. *Atvaizduojama reikšmė „Koncepcija“*
Objekto tikslinimo versija	Objekto tikslinimo versija.	Atvaizdavimo laukas. *Sąlyga: Jei rinkmena nesusijusi su objekto tikslinimu, rodomas tuščias laukas.*
Rinkmenos tipas	Rinkmenos tipas.	Atvaizdavimo laukas.
Pavadinimas	Rinkmenos pavadinimas.	Atvaizdavimo laukas.
Rinkmena	Rinkmenos failas.	Atvaizdavimo laukas.
Dydis	Rinkmenos dydis.	Atvaizdavimo laukas.
Įkėlė	Rinkmeną įkėlęs naudotojas „NORIS“ arba DMS naudotojo vardas ir pavardė.	Atvaizdavimo laukas.
Aprašymas	Rinkmenos aprašymas.	Atvaizdavimo laukas.

6.5 R-099 Peržiūrėti ir siųsti su koncepcija susijusius pranešimus

6.5.1 FF-179-08 Koncepcijos pranešimų sąrašas (modifikavimas)

Forma skirta koncepcijos įvykių, priminimų ir gautų bei siųstų pranešimų sąrašo atvaizdavimui.

Navigacija

Peržiūros režimas:

Projektai > Projekto nuoroda [Projekto pavadinimas] > Koncepcija > Pranešimai.

Teisės

- Naudotojas, kuris nori peržiūrėti DMS pranešimus (pranešimus, priminimus, įvykius), privalo turėti teisę peržiūrėti projekto duomenis.

Formos pavyzdys

pav. 132 Koncepcijos pranešimų sąrašas

Mygtukai

Mygtukas	Aprašymas
Paieškos mygtukai	
[ ]	Skirtas iškviesti paieškos formą.
[Ieškoti]	Skirtas vykdyti paiešką.
[Išvalyti]	Skirtas išvalyti paieškos laukus.
Peržiūros režime formos mygtukai	
Nuoroda [Pavadinimas]	Skirtas atidaryti pranešimą peržiūros režime. (atidaroma forma FF-188-09 Koncepcijos pranešimo peržiūra (modifikavimas))
[Kurti naują pranešimą]	Skirtas kurti naują laisvos formos pranešimą *(žr.* ***Error! Reference source not found.****)* *Sąlyga: Kurti laisvos formos pranešimą iš koncepcijos galima, kai projekto etapas „Planuojamas“ ir koncepcijos būsena „Pateikta“ arba „Vertinama“.*

Laukai

Lauko pavadinimas	Aprašymas	Lauko apribojimai
Pranešimų paieškos laukai		
Objekto tikslinimo versija	Objekto tikslinimo versija.	Kelių reikšmių pasirinkimo laukas iš NORIS objekto tikslinimo/keitimo versijų sąrašo. Galimos reikšmės: „Koncepcijos tikslinimas Vn“, kur n tikslinimo numeris, pateikiami visi egzistuojantys tikslinimai ir keitimai.
Siuntimo/gavimo data nuo	Pranešimo siuntimo/gavimo data nuo.	Datos pasirinkimo/įvedimo laukas. Datos formatas MMMM-mm-dd
Siuntimo/gavimo data iki	Pranešimo siuntimo/gavimo data iki.	Datos pasirinkimo/įvedimo laukas. Datos formatas MMMM-mm-dd
Pranešimo pavadinimas	Pranešimo pavadinimas.	Pasirenkama viena iš sąraše pateiktų užregistruotų pranešimo pavadinimo reikšmių. Galimos reikšmės: atrenkami pranešimų pavadinimai iš aktyvių pranešimų šablonų sąrašo. Atrenkami tie pranešimų šablonai, kurie susieti su koncepcija.
Pranešimo numeris	Pranešimo numeris.	20 simbolių įvedimo laukas. Atrenkami pranešimai, kurių numeris ar jo dalis sutampa su įvesta reikšme.

Išsiųstas/Gautas	Pranešimo tipas.	Pasirenkama viena iš sąraše pateiktų pranešimo tipo reikšmių. Galimos reikšmės: “Išsiųstas” ir “Gautas”.
Pranešimo rūšis	Pranešimo rūšis.	Pasirenkama viena iš sąraše pateiktų pranešimo rūšies reikšmių. Galimos reikšmės: “Priminimas”, “Įvykis” arba “Pranešimas”.
Siuntėjas	Siuntėjo aplikacijos pavadinimas.	Pasirenkama viena iš sąraše pateiktų siuntėjo aplikacijos pavadinimo reikšmių. Galimos reikšmės: „NORIS“ ir „DMS“.
Lentelės “Gauti/išsiųsti pranešimai” stulpeliai *Sąlyga: Pranešimai lentelėje rikiuojami nuo naujausių.*		
Pavadinimas	Pranešimo pavadinimas, nuoroda į pranešimo informacijos peržiūrą.	Atvaizdavimo laukas (nuoroda).
Siuntimo/Gavimo data	Siuntimo/gavimo data ir laikas.	Atvaizdavimo laukas.
Pranešimo rūšis	Pranešimo rūšis.	Atvaizdavimo laukas.
Išsiųstas/Gautas	Pranešimo tipas.	Atvaizdavimo laukas.
Siuntėjas	Siuntėjo aplikacija.	Atvaizdavimo laukas. Galimos reikšmės: “NORIS”,“DMS”. *Sąlyga: DMS atveju atvaizduojamas ir DMS siuntėjo vardas, pavardė.*
Objektas	Objektas, dėl kurio siųstas/gautas pranešimas.	Atvaizdavimo laukas Sąlyga: rodoma reikšmė „Koncepcija“
Objekto tikslinimo versija	Objekto tikslinimo/keitimo versija.	Atvaizdavimo laukas. *Sąlyga: jeigu objektas nebuvo tikslintas/keistas, rodomas tuščias laukas.*
Numeris	Pranešimo numeris.	Atvaizdavimo laukas.
Prisegtų rinkmenų skaičius	Prisegtų rinkmenų skaičius.	Atvaizdavimo laukas.

Susijusios formos, ataskaitos ir procedūros

- FF-188-06 Paraiškos pranešimo peržiūra (modifikavimas)

6.5.2 FF-188-09 Koncepcijos pranešimo peržiūra (modifikavimas)

Forma skirta peržiūrėti koncepcijos pranešimą.

Navigacija

Peržiūros režimas

Projektai > Projekto nuoroda [Projekto pavadinimas] > Koncepcija > Pranešimai > nuoroda [Pavadinimas];
Projektai > Projekto nuoroda [Projekto pavadinimas] > Pranešimai > nuoroda [Pavadinimas].

Teisės

- Naudotojas, kuris nori peržiūrėti DMS pranešimus (pranešimus, priminimus, įvykius), privalo turėti teisę peržiūrėti projekto duomenis.

Formos pavyzdys

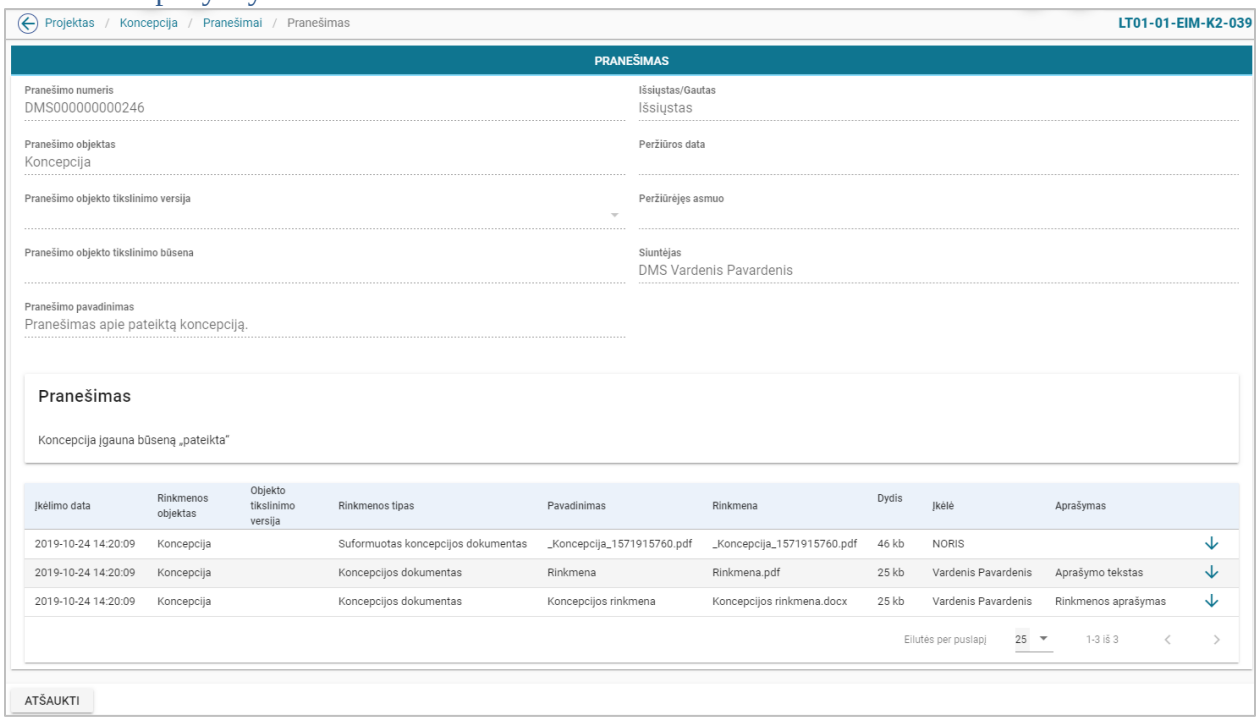

pav. 133 Koncepcijos pranešimo peržiūra

Mygtukai

Mygtukas	Aprašymas
[Atšaukti]	Skirtas uždaryti pranešimo duomenų peržiūros formą.
Lentelės mygtukai	
[↓]	Skirtas atsisiųsti rinkmeną.

Laukai

Lauko pavadinimas	Aprašymas	Lauko apribojimai
Formos laukai peržiūros režime		
Pranešimo numeris	Pranešimo numeris.	Atvaizdavimo laukas. Neredaguojamas laukas.
Pranešimo objektas	Pranešimo objektas.	Atvaizdavimo laukas. Neredaguojamas laukas.
Pranešimo objekto tikslinimo versija	Pranešimo objekto tikslinimo versija.	Atvaizdavimo laukas. Neredaguojamas laukas. *Sąlyga: Jei objektas neturi tikslinimų/keitimų, laukas rodomas tuščias.*
Išsiųstas/Gautas	Pranešimo tipas.	Atvaizdavimo laukas.

		Neredaguojamas laukas.
Pranešimo objekto tikslinimo būsena	Pranešimo objekto tikslinimo būsena.	Atvaizdavimo laukas. Neredaguojamas laukas. *Sąlyga: Jei objektas turi tikslinimą/keitimą, atvaizduojama objekto tikslinimo būsena.*
Peržiūros data	Peržiūros data.	Atvaizdavimo laukas. Neredaguojamas laukas. *Sąlyga: Rodomas tik pranešimų, siųstų į DMS, atveju.*
Peržiūrėjęs asmuo	DMS naudotojo vardas, pavardė.	Atvaizdavimo laukas. Neredaguojamas laukas. *Sąlyga: Rodomas tik pranešimų, siųstų į DMS, atveju.*
Siuntėjas	Siuntėjas.	Atvaizdavimo laukas. Galimos reikšmės: „NORIS“, „DMS, DMS naudotojo vardas, pavardė“. Neredaguojamas laukas. *Sąlyga: DMS naudotojo vardas ir pavardė rodomas tik pranešimų, siųstų iš DMS, atveju.*
Pranešimo pavadinimas	Pranešimo pavadinimas.	Atvaizdavimo laukas. Neredaguojamas laukas.
Pranešimas	Pranešimo tekstas.	Atvaizdavimo laukas. Neredaguojamas laukas. *Sąlyga: Jei pranešimas neturi teksto, laukas rodomas tuščias.*
Lentelės „Rinkmenos“ stulpeliai		
Įkėlimo data	Įkėlimo data ir laikas.	Atvaizdavimo laukas.
Pavadinimas	Rinkmenos pavadinimas.	Atvaizdavimo laukas.
Rinkmena	Rinkmenos failas.	Atvaizdavimo laukas.
Dydis	Rinkmenos dydis.	Atvaizdavimo laukas.
Įkėlė	Rinkmeną įkėlęs naudotojas „NORIS“ arba DMS naudotojo vardas ir pavardė.	Atvaizdavimo laukas.

6.5.3 FF-189-10 Laisvos formos pranešimo kūrimas koncepcijai

Forma skirta pranešimo kūrimui, kuris inicijuojamas koncepcijos pranešimų sąraše.

Navigacija

Įvedimo režimas:

Projektai > Projekto nuoroda [Projekto pavadinimas] > Koncepcija > Pranešimai > mygtukas [Kurti naują pranešimą].

Teisės

- Naudotojas, kuris nori kurti pranešimą, privalo turėti teisę redaguoti projekto duomenis.

Formos pavyzdys

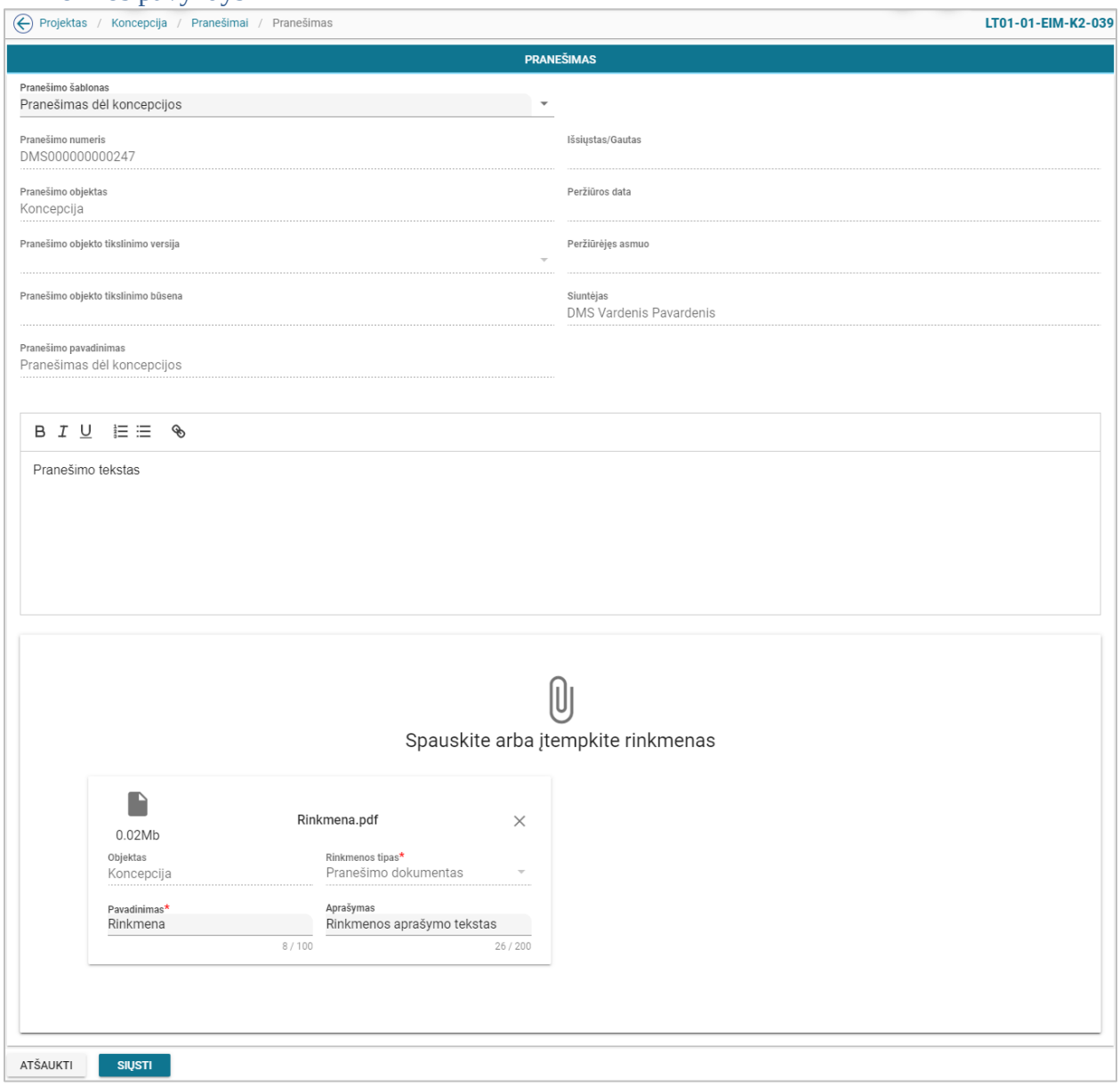

pav. 134 Laisvos formos pranešimo kūrimas koncepcijai

Mygtukai

Mygtukas	Aprašymas
Įvedimo režime formos mygtukai	
[Siųsti]	Skirtas išsiųsti pranešimą iš NORIS į DMS. Paspaudus mygtuką, rodomas pranešimas „Ar tikrai norite išsiųsti pranešimą“, su mygtukais [Tęsti] ir [Atšaukti].
[Atšaukti]	Skirtas atšaukti pranešimo kūrimą.
[ ]	Skirtas įkelti arba įtempti rinkmeną pranešime. *Sąlyga: rodomas, jei parinktame pranešimo šablone nustatyta požymis „Reikalinga rinkmena“*

Laukai

Lauko pavadinimas	Aprašymas	Lauko apribojimai
Formos laukai įvedimo režime		
Pranešimo šablonas	Pranešimo šablonas	Vieno pasirinkimo laukas „Pranešimas dėl koncepcijos“, „Prašymas atsiimti koncepciją“. Privalomas. *Sąlyga: Pasirenkamas sąrašo, kuriame atrenkami koncepcijos laisvos formos iš NORIS aplikacijos siunčiami pranešimų šablonai*
Pranešimo numeris	Pranešimo numeris.	Atvaizdavimo laukas. *Sąlyga: Sistemos sugeneruotas pranešimo, siunčiamo iš NORIS numeris susideda iš raidžių „NORIS“ ir 10 skaitinių sistemos generuojamų reikšmių.*
Siųstas/Gautas	Siųstas/Gautas.	Atvaizdavimo laukas. *Sąlyga: kūrimo metu rodomas tuščias.*
Pranešimo objektas	Pranešimo objektas.	Atvaizdavimo laukas. *Sąlyga: reikšmė „Koncepcija“*
Pranešimo objekto tikslinimo versija	Pranešimo objekto tikslinimo versija.	Atvaizdavimo laukas. *Sąlyga: kūrimo metu rodomas tuščias.*
Pranešimo objekto tikslinimo būsena	Pranešimo objekto tikslinimo būsena	Atvaizdavimo laukas. *Sąlyga: kūrimo metu rodomas tuščias.*
Pranešimo pavadinimas	Pranešimo pavadinimas.	Atvaizdavimo laukas. *Sąlyga: Reikšmė iš pranešimo šablono.*
Pranešimas	Pranešimas.	20000 simbolių įvedimo laukas. Privalomas laukas. Redaguojamas laukas. *Sąlyga: Reikšmė iš pranešimo šablono.*
Peržiūros data	Peržiūros data.	Atvaizdavimo laukas. *Sąlyga: kūrimo metu rodomas tuščias.* *Sąlyga: Peržiūros data atvaizduojama, kai pranešimas siunčiamas į DMS.*
Peržiūrėjęs asmuo	Peržiūrėjęs asmuo.	Atvaizdavimo laukas. *Sąlyga: kūrimo metu rodomas tuščias.*
Siuntėjas	Siuntėjas.	Atvaizdavimo laukas. *Sąlyga: atvaizduojama tik NORIS.*

Susijusios formos, ataskaitos ir procedūros

- FF-179-08 Koncepcijos pranešimų sąrašas (modifikavimas)

6.6 R-106 Tikrinti koncepcijos klaidas DMS

6.6.1 FF-110-10 DMS koncepcijos klaidų sąrašas (modifikavimas)

Forma skirta koncepcijos klaidų sąrašui atvaizduoti.

Navigacija

Peržiūros režimas:

Projektai > Projekto nuoroda [Projekto pavadinimas] > Koncepcija > mygtukas [Baigti duomenų įvedimą].

Redagavimo režimas:

Projektai > Projekto nuoroda [Projekto pavadinimas] > Koncepcija > bet kuris objekto mygtukas (nuo [ ] iki [ ]) > mygtukas [Redaguoti] > mygtukas [Tikrinti].

Teisės

- Naudotojas, kuris nori peržiūrėti koncepcijos klaidų sąrašą, privalo turėti teisę redaguoti projekto duomenis.

Formos pavyzdys

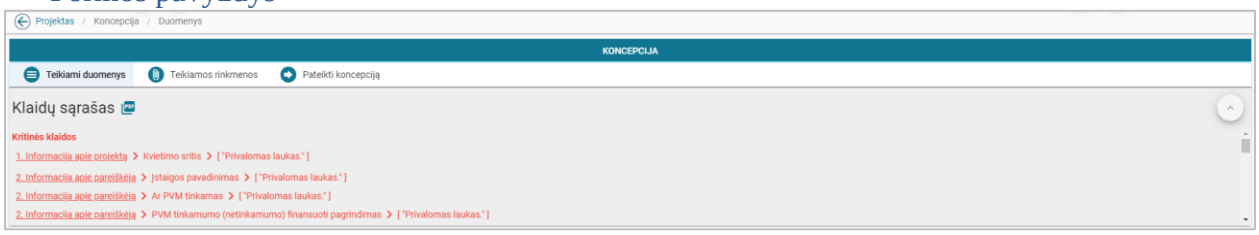

pav. 135 DMS koncepcijos klaidų sąrašas

Mygtukai

Mygtukas	Aprašymas
Formos mygtukai	
[ ] / [ ]	Skirtas išskleisti / sutraukti klaidų sąrašui.

Laukai

Lauko pavadinimas	Aprašymas
Klaidų sąrašas	
Kritinės klaidos Nuoroda {lapo numeris ir pavadinimas} > {lauko pavadinimas} > [„{klaidos pranešimas}“] Nuoroda {lapo numeris ir pavadinimas} > {lauko pavadinimas} > [„{klaidos pranešimas}“] Nuoroda {lapo numeris ir pavadinimas} > {lauko pavadinimas} > [„{klaidos pranešimas}“] **Įspėjamieji pranešimai** {lapo pavadinimas} > {klaidos pranešimas} *Sąlyga: Pagal nutylėjimą rodomi 5 klaidos įrašai. Kitus klaidos įrašus galima peržiūrėti naudojantis vertikaliąja slinkties juosta.* *Sąlyga: kritinės klaidos rodomos raudonai, o įspėjamieji pranešimai gelsvai.*	

Susijusios formos, ataskaitos ir procedūros

- FP-141-06 DMS klaidų tikrinimas (modifikavimas)

6.6.2 FA-182-10 Koncepcijos klaidų sąrašo spausdinimas

Ataskaita skirta koncepcijos klaidų sąrašo spausdinimui.

Navigacija

Ataskaitos formavimo inicijavimas:

Projektai > Projekto nuoroda [Projekto pavadinimas] > Koncepcija > mygtukas] [ ] ;

Ataskaitos parsisiuntimas:

Mygtukas > ties klaidų sąrašu.

Teisės

- Naudotojas, kuris nori suformuoti klaidų sąrašo ataskaitą, privalo turėti teisę redaguoti projekto duomenis.

Ataskaitos pavyzdys

Klaidų sąrašas

Kritinės klaidos

- 1. Informacija apie projektą -> Kvietimo sritis -> ["Privalomas laukas."]
- 4. Projekto aprašymas -> Problemų identifikavimas -> ["Privalomas laukas."]
- 4. Projekto aprašymas -> Projekto atitikimas nustatytiems prioritetams -> ["Privalomas laukas."]
- 5. Rodikliai -> Nepasirinktas nė vienas rodiklis!
- 11. Finansavimas -> FINANSAVIMO ŠALTINIAI nerasta duomenų!
- 13. Projekto aprašymas -> Aprašymas (lietuvių k.) -> ["Privalomas laukas."]
- 13. Projekto aprašymas -> Aprašymas (anglų k.) -> ["Privalomas laukas."]

Įspėjamieji pranešimai

- Rinkmenos -> Nėra pridėta rinkmenų.

pav. 136 Koncepcijos klaidų sąrašo ataskaitos fragmentas

Papildoma informacija

Ataskaita formuojama PDF formatu.

6.7 R-080 Tikslinti koncepciją DMS

6.7.1 FF-083-11 Meta duomenų įvedimas/redagavimas/peržiūra – DMS koncepcijos tikslinimas (modifikavimas)

Forma skirta koncepcijos tikslinimo meta duomenų redagavimui ir atvaizdavimui.

Navigacija

Peržiūros režime:
Projektai > Projekto nuoroda [Projekto pavadinimas] > Koncepcija > Koncepcijos tikslinimas.
Redagavimo režime:
Projektai > Projekto nuoroda [Projekto pavadinimas] > Koncepcija > Koncepcijos tikslinimas > mygtukas [Redaguoti].

Teisės

- Naudotojas, kuris nori peržiūrėti koncepcijos tikslinimo duomenis, privalo turėti teisę peržiūrėti projekto duomenis;
- Naudotojas, kuris nori įvesti koncepcijos tikslinimo duomenis, privalo turėti teisę redaguoti projekto duomenis;
- Naudotojas, kuris nori redaguoti koncepcijos tikslinimo duomenis, privalo turėti teisę redaguoti projekto duomenis;
- Naudotojas, kuris nori pateikti patvirtintus koncepcijos tikslinimo duomenis, privalo turėti teisę redaguoti projekto duomenis.

Formos pavyzdys

pav. 137 Meta duomenų įvedimas/redagavimas/peržiūra – DMS koncepcijos tikslinimas

Mygtukai

Mygtukas	Aprašymas
Peržiūros režime formos mygtukai	
[Redaguoti]	Skirtas atidaryti formą redagavimo režime. *Sąlyga: mygtukas rodomas, jei naudotojas turi teisę redaguoti projekto duomenis.*
[Baigti duomenų įvedimą]	Skirtas baigti koncepcijos tikslinimo duomenų įvedimą. Pateikiant koncepcijos tikslinimą, iškviečiamas klaidų tikrinimas (*žr.*FP-141-06 DMS klaidų tikrinimas

	(modifikavimas), parodomi įspėjamieji pranešimai. Jei klaidų aptikta nebuvo iškviečiama koncepcijos formavimo procedūra, kuri suformuoja koncepcijos dokumentą ir prisega prie rinkmenų. (*žr. FP-186-00 Formuoti objekto dokumentą ir prisegti prie rinkmenų)* *Sąlyga: mygtukas rodomas, jei naudotojas turi teisę redaguoti projekto duomenis.*
Redagavimo režime formos mygtukai	
[Saugoti]	Skirtas išsaugoti duomenis.
[Atšaukti]	Skirtas atšaukti duomenų pakeitimus.
[Tikrinti]	Skirtas patikrinti, ar koncepcija užpildyta be klaidų. Tikrinant koncepciją, iškviečiamas klaidų tikrinimas (*žr.* FP-141-06 DMS klaidų tikrinimas (modifikavimas)).

Laukai

Lauko pavadinimas	Aprašymas	Lauko apribojimai
Formos laukai redagavimo režime		
Koncepcijos pateikimo data	Koncepcijos pateikimo data.	Atvaizdavimo laukas. Datos formatas MMMM-mm-dd
Koncepcijos registracijos data	Koncepcijos registracijos data DMS sistemoje.	Atvaizdavimo laukas. Datos formatas MMMM-mm-dd
Koncepcijos kodas	Koncepcijos kodas sudaromas iš kvietimo numerio ir triženklio koncepcijos (projekto) numerio.	Atvaizdavimo laukas.
Institucija	Naudotojo institucijos pavadinimas ir trumpinys	Atvaizdavimo laukas.
Užregistravo	Koncepciją užregistravusios institucijos darbuotojo/DMS naudotojo vardas ir pavardė.	Atvaizdavimo laukas.
Formos laukai peržiūros režime		
Peržiūros režime atvaizduojami laukai yra analogiški koncepcijos meta duomenų redagavimo režime esantiems laukams.		

Susijusios formos, ataskaitos ir procedūros

- FF-072-12 Teikiamų rinkmenų sąrašas – DMS koncepcijos rinkmenų sąrašas (modifikavimas);
- FP-186-00 Formuoti objekto dokumentą ir prisegti prie rinkmenų.

6.7.2 FF-084-11 1 lapo "Informacija apie projektą" duomenų redagavimas/peržiūra – DMS koncepcijos tikslinimas (modifikavimas)

Forma skirta koncepcijos tikslinimo 1 lapo „Informacija apie projektą“ duomenų redagavimui ir atvaizdavimui.

Navigacija

Peržiūros režime:

Projektai > Projekto nuoroda [Projekto pavadinimas] > Koncepcija > Koncepcijos tikslinimas > [1].

Redagavimo režime:

Projektai > Projekto nuoroda [Projekto pavadinimas] > Koncepcija > Koncepcijos tikslinimas > [1] > mygtukas [Redaguoti].

Teisės

Žr. skyrių „FF-083-10 Meta duomenų įvedimas/redagavimas/peržiūra – DMS koncepcija (modifikavimas)

Formos pavyzdys

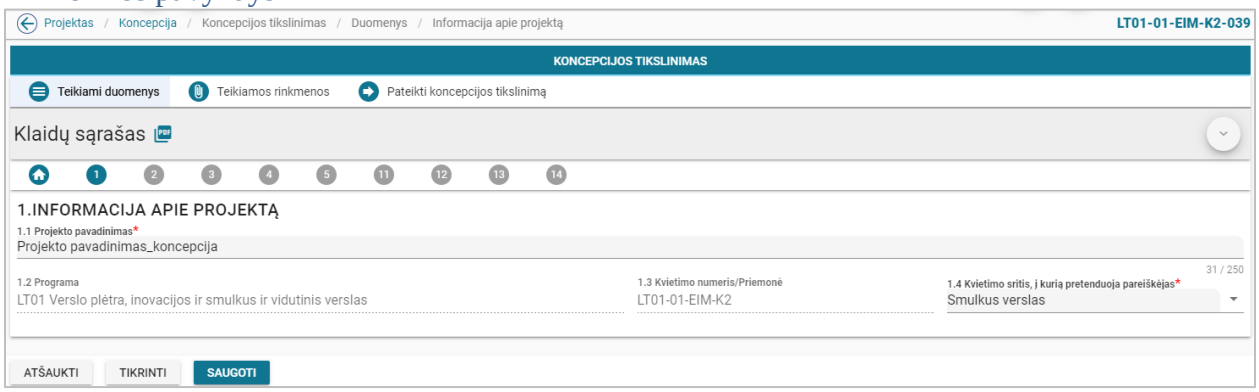

pav. 138 1 lapo "Informacija apie projektą" duomenų redagavimas/peržiūra – DMS koncepcijos tikslinimas

Mygtukai

Koncepcijos mygtukai žr. skyrių „FF-083-10 Meta duomenų įvedimas/redagavimas/peržiūra – DMS koncepcija (modifikavimas)“.

Laukai

Lauko pavadinimas	Aprašymas	Lauko apribojimai
Formos laukai redagavimo režime		
Projekto pavadinimas	Projekto pavadinimas.	250 simbolių įvedimo laukas. Privalomas laukas. Redaguojamas laukas.
Programa	Programos trumpinys ir pavadinimas.	Atvaizdavimo laukas. *Sąlyga: Laukas atvaizduojamas, iš kvietimo pagal kurį sukurtas projektas duomenų.*
Kvietimo numeris/priemonė	Kvietimo numeris	Atvaizdavimo laukas. *Sąlyga: Sąlyga: Laukas atvaizduojamas iš kvietimo kuriam kuriamas projektas duomenų.*
Kvietimo sritis, į kurią pretenduoja pareiškėjas	Kvietimo sritis, į kurią pretenduoja pareiškėjas.	Redaguojamas laukas.
Formos laukai peržiūros režime		
Peržiūros režime atvaizduojami laukai yra analogiški koncepcijos 1 lapo „Informacija apie projektą“ duomenų redagavimo režime esantiems laukams.		

6.7.3 FF-085-11 2 lapo "Informacija apie pareiškėją" duomenų redagavimas/peržiūra – DMS koncepcijos tikslinimas (modifikavimas)

Forma skirta koncepcijos tikslinimo 2 lapo „Informacija apie pareiškėją“ duomenų redagavimui ir atvaizdavimui.

Navigacija

Peržiūros režime:

Projektai > Projekto nuoroda [Projekto pavadinimas] > Koncepcija > Koncepcijos tikslinimas > [2].

Redagavimo režime:

Projektai > Projekto nuoroda [Projekto pavadinimas] > Koncepcija > Koncepcijos tikslinimas > mygtukas [Redaguoti] > [2].

Teisės

Žr. skyrių „FF-083-10 Meta duomenų įvedimas/redagavimas/peržiūra – DMS koncepcija (modifikavimas)

Formos pavyzdys

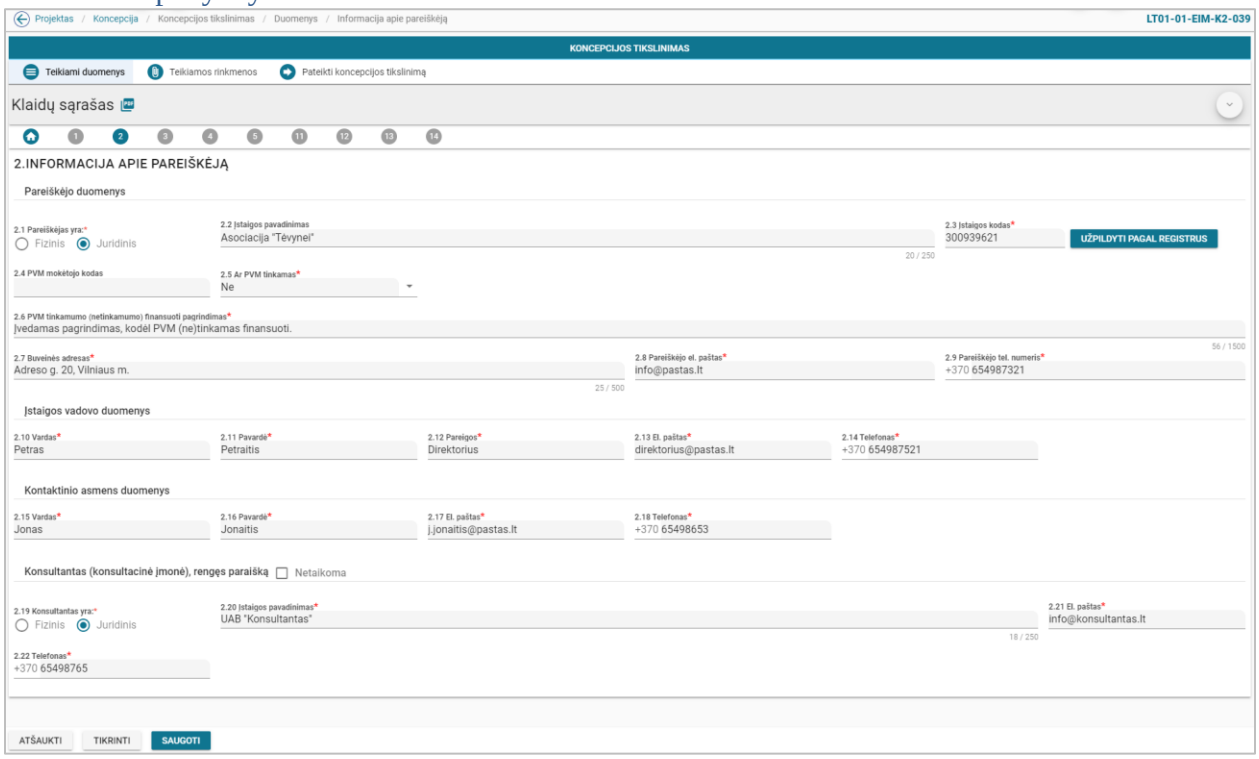

pav. 139 2 lapo "Informacija apie pareiškėją" duomenų redagavimas/peržiūra – DMS koncepcijos tikslinimas

Mygtukai

Koncepcijos mygtukai žr. skyrių „FF-083-10 Meta duomenų įvedimas/redagavimas/peržiūra – DMS koncepcija (modifikavimas)

Mygtukas	Aprašymas
Redagavimo režime formos mygtukai	
[Užpildyti pagal registrus]	Skirtas atrinkti įstaigos informaciją (įstaigos pavadinimą, PVM mokėtojo kodą, buveinės adresą), pagal įvestą įstaigos kodą. Jei subjektas rastas registruose, tikrinama įmonės teisinis statusas. Jei statusas yra Bankrutuojantis, Bankrutavęs, Likviduojamas, Išregistruotas, Reorganizuojamas, Pertvarkomas, pateikiamas klaidų sąraše įspėjamasis pranešimas „Įstaigos statusas įmonių registre yra [statuso pavadinimas]“. Registrų duomenimis užpildomi laukai „Įstaigos pavadinimas“, „PVM mokėtojo kodas“ ir „Buveinės adresas“ . Jei subjektas nerastas registruose, pateikiamas įspėjantis pranešimas „Įstaigos kodas nerastas įmonių registre“. *Sąlyga: Lauke „Pareiškėjas yra“ pasirinkta žymimoji akutė „Juridinis“.*

Laukai

Lauko pavadinimas	Aprašymas	Lauko apribojimai
Formos laukai redagavimo režime		
[◉] Pareiškėjas yra	Žymimoji akutė, skirta nurodyti, ar pareiškėjas yra fizinis ar juridinis asmuo.	Žymimoji akutė. Galimi pasirinkimai: „Juridinis“, „Fizinis“. Pagal nutylėjimą pažymėtas „Juridinis“. Privalomas laukas. Redaguojamas laukas.
Įstaigos kodas	Pareiškėjo įstaigos kodas.	9 simbolių įvedimo laukas. Privalomas laukas. Redaguojamas laukas. *Sąlyga: Lauke „Pareiškėjas yra“ pasirinkta žymimoji akutė „Juridinis“.*
Įstaigos pavadinimas	Įstaigos pavadinimas.	250 simbolių įvedimo laukas. Privalomas laukas. Redaguojamas laukas. *Sąlyga: Lauke „Pareiškėjas yra“ pasirinkta žymimoji akutė „Juridinis“.* *Laukas užpildomas pagal įmonių registrą.*
Pareiškėjo vardas	Pareiškėjo vardas.	50 simbolių įvedimo laukas. Privalomas laukas. Redaguojamas laukas. *Sąlyga: Lauke „Pareiškėjas yra“ pasirinkta žymimoji akutė „Fizinis“.*
Pareiškėjo pavardė	Pareiškėjo pavardė.	50 simbolių įvedimo laukas. Privalomas laukas. Redaguojamas laukas. *Sąlyga: Lauke „Pareiškėjas yra“ pasirinkta žymimoji akutė „Fizinis“.*
Pareiškėjo gimimo data	Pareiškėjo gimimo data.	Datos pasirinkimo/įvedimo laukas. Privalomas laukas. Redaguojamas laukas.

		Datos formatas MMMM-mm-dd *Sąlyga: Lauke „Pareiškėjas yra“ pasirinkta žymimoji akutė „Fizinis“.* *Sąlyga: Pareiškėjas turi būti pilnametis ir nesenesnis nei 120.*
PVM mokėtojo kodas	Pareiškėjo PVM mokėtojo kodas.	12 simbolių įvedimo laukas. Neprivalomas laukas. Redaguojamas laukas. *Laukas užpildomas pagal įmonių registrą.*
Ar PVM tinkamas	Ar PVM tinkamas.	Vienos reikšmės pasirinkimo laukas. Galimos reikšmės:, „Taip“, „Ne“, „Dalinai“. Privalomas laukas. Redaguojamas laukas.
PVM tinkamumo (netinkamumo) finansuoti pagrindimas	PVM tinkamumo (netinkamumo) finansuoti pagrindimas.	1500 simbolių įvedimo laukas. Privalomas laukas. Redaguojamas laukas.
Buveinės adresas	Pareiškėjo buveinės adresas.	500 simbolių įvedimo laukas. Privalomas laukas. Redaguojamas laukas. *Laukas užpildomas pagal įmonių registrą.*
Pareiškėjo el. paštas	Pareiškėjo elektroninis pašto adresas.	150 simbolių įvedimo laukas. Privalomas laukas. Redaguojamas laukas. El. pašto formatas x@x.xx
Pareiškėjo tel. numeris	Pareiškėjo telefono numeris.	11 simbolių įvedimo laukas. Privalomas laukas. Redaguojamas laukas. Telefono Nr. formatas +370 xxxxxxxxxxx, kur x-skaičiai.
Įstaigos vadovo vardas	Įstaigos vadovo vardas	50 simbolių įvedimo laukas. Privalomas laukas. Redaguojamas laukas. *Sąlyga: Lauke „Pareiškėjas yra“ pasirinkta žymimoji akutė „Juridinis“.*
Įstaigos vadovo pavardė	Įstaigos vadovo pavardė	50 simbolių įvedimo laukas. Privalomas laukas. Redaguojamas laukas. *Sąlyga: Lauke „Pareiškėjas yra“ pasirinkta žymimoji akutė „Juridinis“.*
Įstaigos vadovo pareigos	Įstaigos vadovo pareigos	100 simbolių įvedimo laukas. Privalomas laukas. Redaguojamas laukas. *Sąlyga: Lauke „Pareiškėjas yra“ pasirinkta žymimoji akutė „Juridinis“.*
Įstaigos vadovo el. paštas	Įstaigos vadovo el. paštas	150 simbolių įvedimo laukas. Privalomas laukas. Redaguojamas laukas. El. pašto formatas x@x.xx *Sąlyga: Lauke „Pareiškėjas yra“ pasirinkta žymimoji akutė „Juridinis“.*
Įstaigos vadovo tel. numeris	Įstaigos vadovo tel. numeris	11 simbolių įvedimo laukas. Privalomas laukas.

		Redaguojamas laukas. Telefono Nr. formatas +370 xxxxxxxxxxx, kur x-skaičiai. *Sąlyga: Lauke „Pareiškėjas yra“ pasirinkta žymimoji akutė „Juridinis“.*
Kontaktinio asmens vardas	Kontaktinio asmens vardas.	50 simbolių įvedimo laukas. Privalomas laukas. Redaguojamas laukas. *Sąlyga: Lauke „Pareiškėjas yra“ pasirinkta žymimoji akutė „Juridinis“.*
Kontaktinio asmens pavardė	Kontaktinio asmens pavardė.	50 simbolių įvedimo laukas. Privalomas laukas. Redaguojamas laukas. *Sąlyga: Lauke „Pareiškėjas yra“ pasirinkta žymimoji akutė „Juridinis“.*
Kontaktinio asmens el. paštas	Kontaktinio asmens elektroninis paštas.	150 simbolių įvedimo laukas. Privalomas laukas. Redaguojamas laukas. El. pašto formatas x@x.xx *Sąlyga: Lauke „Pareiškėjas yra“ pasirinkta žymimoji akutė „Juridinis“.*
Kontaktinio asmens tel. numeris	Kontaktinio asmens telefono numeris.	11 simbolių įvedimo laukas. Privalomas laukas. Redaguojamas laukas. Telefono Nr. formatas +370 xxxxxxxxxxx, kur x-skaičiai. *Sąlyga: Lauke „Pareiškėjas yra“ pasirinkta žymimoji akutė „Juridinis“.*
[☑] Netaikoma	Žymimasis langelis, skirtas pažymėti konsultanto buvimą/nebuvimą.	Žymimasis langelis. Pagal nutylėjimą pažymėtas. *Sąlyga: jei langelis pažymėtas, tada nerodomi konsultanto laukai:* *- Konsultantas yra;* *-Konsultanto vardas;* *-Konsultanto pavardė;* *-Konsultanto el. paštas;* *-Konsultanto tel. numeris;* *-Konsultanto įstaigos pavadinimas.*
Sąlyga: jei langelis „Netaikoma“ nepažymėtas, tada pildomi konsultanto laukai.		
[◉] Konsultantas yra	Žymimoji akutė, skirta nurodyti, ar pareiškėjas yra fizinis ar juridinis asmuo.	Žymimoji akutė. Galimi pasirinkimai: „Juridinis“, „Fizinis“. Pagal nutylėjimą pažymėtas „Juridinis“. Privalomas laukas. Redaguojamas laukas.
Konsultanto vardas	Konsultanto vardas.	50 simbolių įvedimo laukas. Privalomas laukas. Redaguojamas laukas. *Sąlyga: Lauke „Konsultantas yra“ pasirinkta žymimoji akutė „Fizinis“.*
Konsultanto pavardė	Konsultanto pavardė.	50 simbolių įvedimo laukas. Privalomas laukas.

		Redaguojamas laukas. *Sąlyga: Lauke „Konsultantas yra“ pasirinkta žymimoji akutė „Fizinis“.*
Konsultanto el. paštas	Konsultanto elektroninis paštas.	150 simbolių įvedimo laukas. Privalomas laukas. Redaguojamas laukas. El. pašto formatas x@x.xx
Konsultanto tel. numeris	Konsultanto telefono numeris.	11 simbolių įvedimo laukas. Privalomas laukas. Redaguojamas laukas. Telefono Nr. formatas +370 xxxxxxxxxxx, kur x-skaičiai.
Konsultanto įstaigos pavadinimas	Konsultanto įstaigos pavadinimas.	250 simbolių įvedimo laukas. Privalomas laukas. Redaguojamas laukas. *Sąlyga: Lauke „Konsultantas yra“ pasirinkta žymimoji akutė „Juridinis“.*
Formos laukai peržiūros režime		
Peržiūros režime atvaizduojami laukai yra analogiški koncepcijos 2 lapo „Informacija apie pareiškėją“ duomenų redagavimo režime esantiems laukams.		

6.7.4 FF-086-11 3 lapo "Projekto partneriai" duomenų redagavimas/peržiūra – DMS koncepcijos tikslinimas (modifikavimas)

Forma skirta koncepcijos tikslinimo 3 lapo „Projekto partneriai“ duomenų redagavimui ir atvaizdavimui.

Navigacija

Peržiūros režime:

Projektai > Projekto nuoroda [Projekto pavadinimas] > Koncepcija > Koncepcijos tikslinimas > [3].

Redagavimo režime:

Projektai > Projekto nuoroda [Projekto pavadinimas] > Koncepcija > Koncepcijos tikslinimas > [3] > mygtukas [Redaguoti].

Teisės

Žr. skyrių „FF-083-10 Meta duomenų įvedimas/redagavimas/peržiūra – DMS koncepcija (modifikavimas)

Formos pavyzdys

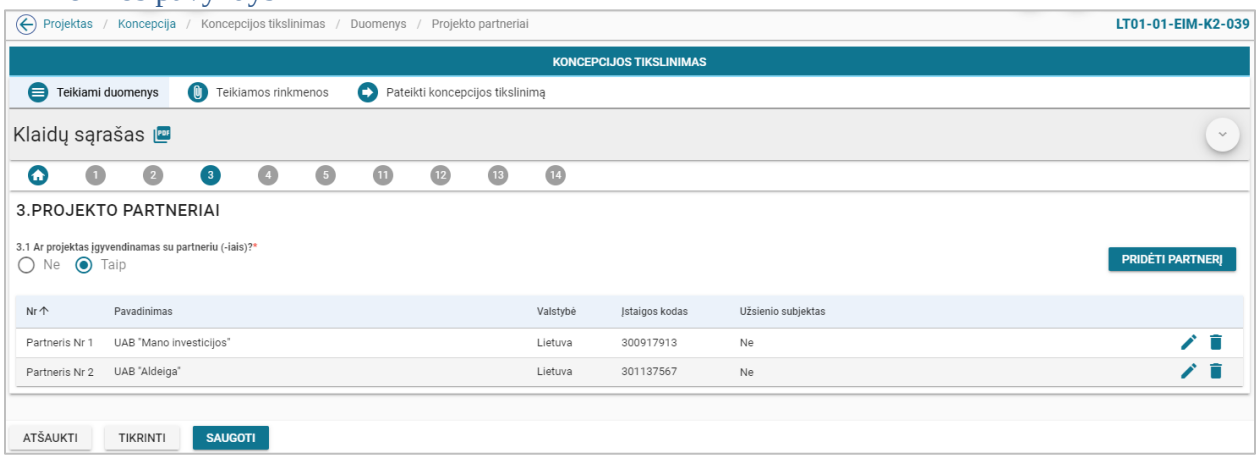

pav. 140 3 lapo "Projekto partneriai" duomenų redagavimas/peržiūra – DMS koncepcijos tikslinimas

Mygtukai

Koncepcijos tikslinimo mygtukai žr. skyrių „FF-083-10 Meta duomenų įvedimas/redagavimas/peržiūra – DMS koncepcija (modifikavimas)

Mygtukas	Aprašymas
Peržiūros režime formos mygtukai	
Lentelės mygtukai	
[ ]	Skirtas peržiūrėti partnerio duomenis, t.y. atidaro partnerių duomenų peržiūros formą.
Redagavimo režime formos mygtukai	
[Pridėti partnerį]	Skirtas pridėti partnerį koncepcijoje. *Sąlyga: rodomas, kai laukas „Ar projektas įgyvendinamas su partneriu (-iais)“ pažymėtas „Taip“.*
Lentelės mygtukai	
[ ]	Skirtas atidaryti partnerio duomenų formą redagavimo režime.
[ ]	Skirtas pašalinti partnerį. Paspaudus mygtuką, rodomas pranešimas „Ar tikrai norite pašalinti partnerį [partnerio vardas pavardė/įstaigos pavadinimas]?“ su mygtukais [Tęsti] ir [Atšaukti].

Laukai

Lauko pavadinimas	Aprašymas	Lauko apribojimai
Formos laukai redagavimo režime		
[ ] Ar projektas įgyvendinamas su partneriu (-iais)	Žymimoji akutė, skirta nurodyti, ar projektas įgyvendinamas su partneriais.	Žymimoji akutė. Galimi pasirinkimai: „Taip“, „Ne“. Pagal nutylėjimą pažymėta „Ne“. Privalomas laukas. Redaguojamas laukas.
Partnerių lentelė *Sąlyga: lentelė rodoma, kai lauke „Ar projektas įgyvendinamas su partneriu (-iais)“ pažymėta „Taip“.*		
Nr.	Partnerio numeris.	Atvaizdavimo laukas. *Sąlyga: Rodoma „Partneris n“, kur n – skaičius.*

Pavadinimas	Juridinio partnerio pavadinimas, o fizinio vardas ir pavardė.	Atvaizdavimo laukas.
Valstybė	Partnerio valstybė.	Atvaizdavimo laukas.
Įstaigos kodas	Partnerio įstaigos kodas.	Atvaizdavimo laukas.
Užsienio subjektas	Ar partneris užsienio subjektas.	Atvaizdavimo laukas.
Formos laukai peržiūros režime		
Peržiūros režime atvaizduojami laukai yra analogiški koncepcijos tikslinimo 3 lapo „Projekto partneriai“ duomenų redagavimo režime esantiems laukams.		

Susijusios formos, ataskaitos ir procedūros

- FF-099-10 Partnerio duomenų įvedimas/redagavimas/peržiūra – DMS koncepcija (modifikavimas).

6.7.5 FF-099-11 Partnerio duomenų įvedimas/redagavimas/peržiūra – DMS koncepcijos tikslinimas (modifikavimas)

Modalinė forma skirta partnerio duomenų įvedimui, redagavimui ir atvaizdavimui.

Navigacija

Peržiūros režime:
Projektai > Projekto nuoroda [Projekto pavadinimas] > Koncepcija > Koncepcijos tikslinimas > [3] > ties lentelės įrašu mygtukas [ ].
Įvedimo režime:
Projektai > Projekto nuoroda [Projekto pavadinimas] > Koncepcija > Koncepcijos tikslinimas > [3] > mygtukas [Redaguoti] > mygtukas [Pridėti partnerį].
Redagavimo režime:
Projektai > Projekto nuoroda [Projekto pavadinimas] > Koncepcija > Koncepcijos tikslinimas > [3] > mygtukas [Redaguoti] > ties lentelės įrašu mygtukas [ ].

Teisės

Žr. skyrių „FF-083-10 Meta duomenų įvedimas/redagavimas/peržiūra – DMS koncepcija (modifikavimas)

Formos pavyzdys

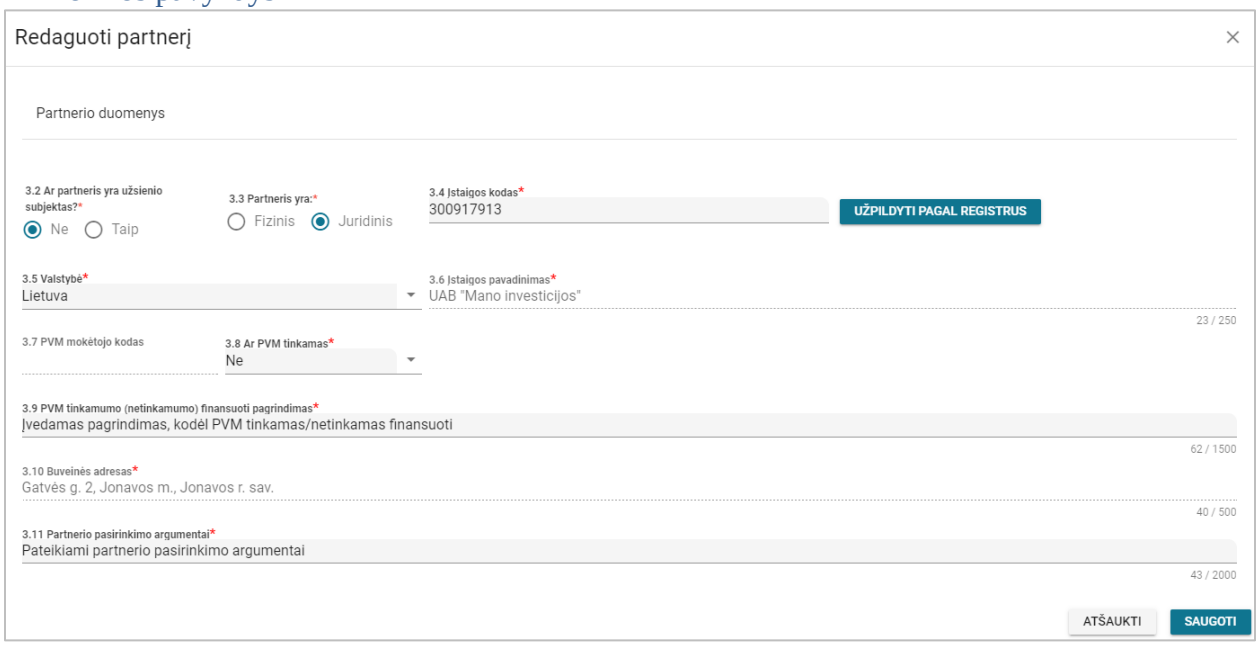

pav. 141 Partnerio duomenų įvedimas/redagavimas/peržiūra – DMS koncepcijos tikslinimas

Mygtukai

Mygtukas	Aprašymas
Įvedimo/redagavimo režime formos mygtukai	
[Užpildyti pagal registrus]	Skirtas atrinkti įstaigos informaciją (įstaigos pavadinimą, PVM mokėtojo kodą, buveinės adresą), pagal įvestą įstaigos kodą. Jei subjektas rastas registruose, tikrinama įmonės teisinis statusas. Jei statusas yra Bankrutuojantis, Bankrutavęs, Likviduojamas, Išregistruotas, Reorganizuojamas, Pertvarkomas, pateikiamas klaidų sąraše įspėjamasis pranešimas „Įstaigos statusas įmonių registre yra [statuso pavadinimas]“. Registrų duomenimis užpildomi laukai „Įstaigos pavadinimas“, „PVM mokėtojo kodas“ ir „Buveinės adresas“ . Jei subjektas nerastas registruose, pateikiamas įspėjantis pranešimas „Įstaigos kodas nerastas įmonių registre“. *Sąlyga: Lauke „Pareiškėjas yra“ pasirinkta žymimoji akutė „Juridinis“.*
[Saugoti]	Skirtas išsaugoti įvesto partnerio duomenims.
[Atšaukti] arba [✕]	Skirtas atšaukti duomenų pakeitimus.

Laukai

Lauko pavadinimas	Aprašymas	Lauko apribojimai
Formos laukai įvedimo/redagavimo režime		
[◉] Ar partneris yra užsienio subjektas	Žymimoji akutė, skirta nurodyti, ar partneris yra užsienio subjektas.	Žymimoji akutė. Galimi pasirinkimai: „Taip“, „Ne“. Pagal nutylėjimą pažymėta „Ne“. Privalomas laukas. Redaguojamas laukas.

[◉] Partneris yra	Žymimoji akutė, skirta nurodyti, ar partneris yra fizinis ar juridinis asmuo.	Žymimoji akutė. Galimi pasirinkimai: „Juridinis“, „Fizinis“. Pagal nutylėjimą pažymėtas „Juridinis“. Privalomas laukas. Redaguojamas laukas.
Įstaigos kodas	Partnerio įstaigos kodas	9 simbolių įvedimo laukas. Privalomas laukas. Redaguojamas laukas. *Sąlyga: Lauke „Partneris yra“ pasirinkta žymimoji akutė „Juridinis“.*
Įstaigos pavadinimas	Partnerio įstaigos pavadinimas	250 simbolių įvedimo laukas. Privalomas laukas. Redaguojamas laukas. *Sąlyga: Lauke „Partneris yra“ pasirinkta žymimoji akutė „Juridinis“.* *Sąlyga: Laukas užpildomas pagal įmonių registrą.* *Sąlyga: Jei lauke „Ar partneris yra užsienio subjektas“ pažymėta „Taip“, laukas nepildomas pagal įmonių registrą.*
Valstybė	Partnerio valstybė.	Vienos reikšmės pasirinkimo laukas iš klasifikatoriaus grupės „Valstybė“ reikšmių. Privalomas laukas. Redaguojamas laukas. *Sąlyga: Lauke „Ar partneris yra užsienio subjektas“ pasirinkta žymimoji akutė „Taip“, laukas „Valstybė“ pagal nutylėjimą užpildoma reikšme „Lietuvos respublika”.*
PVM mokėtojo kodas	Pareiškėjo PVM mokėtojo kodas	12 simbolių įvedimo laukas. Neprivalomas laukas. Redaguojamas laukas. *Sąlyga: Laukas užpildomas pagal įmonių registrą, kai lauke „Ar partneris yra užsienio subjektas“ pasirinkta žymimoji akutė „Ne“ ir lauke „Partneris yra“ pasirinkta žymimoji akutė „Juridinis“.*
Ar PVM tinkamas	Ar PVM tinkamas	Vienos reikšmės pasirinkimo laukas. Galimos reikšmės: „Taip“, „Ne“, „Dalinai“. Privalomas laukas. Redaguojamas laukas.
PVM tinkamumo (netinkamumo) finansuoti pagrindimas	PVM tinkamumo (netinkamumo) finansuoti pagrindimas	1500 simbolių įvedimo laukas. Privalomas laukas. Redaguojamas laukas.
Buveinės adresas	Pareiškėjo buveinės adresas	500 simbolių įvedimo laukas. Privalomas laukas. Redaguojamas laukas. *Sąlyga: Laukas užpildomas pagal įmonių registrą, kai lauke „Ar partneris yra užsienio subjektas“ pasirinkta žymimoji akutė „Ne“ ir lauke „Partneris yra“ pasirinkta žymimoji akutė „Juridinis“.*

Partnerio pasirinkimo argumentai	Partnerio pasirinkimo ir jo indelio į projektą pagrindimo informacija.	2000 simbolių įvedimo laukas. Privalomas laukas. Redaguojamas laukas.
Partnerio vardas	Partnerio vardas	50 simbolių įvedimo laukas. Privalomas laukas. Redaguojamas laukas. *Sąlyga: Lauke „Partneris yra“ pasirinkta žymimoji akutė „Fizinis“.*
Partnerio pavardė	Partnerio pavardė	50 simbolių įvedimo laukas. Privalomas laukas. Redaguojamas laukas. *Sąlyga: Lauke „Partneris yra“ pasirinkta žymimoji akutė „Fizinis“.*
Partnerio gimimo data	Partnerio gimimo data	Datos pasirinkimo/įvedimo laukas. Privalomas laukas. Redaguojamas laukas. Datos formatas MMMM-mm-dd *Sąlyga: Lauke „Partneris yra“ pasirinkta žymimoji akutė „Fizinis“.* *Sąlyga: Partneris turi būti pilnametis ir nesenesnis nei 120.*
Formos laukai peržiūros režime		
Peržiūros režime atvaizduojami laukai yra analogiški Partnerio duomenų įvedimo/redagavimo režime esantiems laukams.		

6.7.6 FF-087-11 4 lapo "Projekto aprašymas" duomenų redagavimas/peržiūra – DMS koncepcijos tikslinimas (modifikavimas)

Forma skirta koncepcijos tikslinimo 4 lapo „Projekto aprašymas“ duomenų redagavimui ir atvaizdavimui.

Navigacija

Peržiūros režime:

Projektai > Projekto nuoroda [Projekto pavadinimas] > Koncepcija > Koncepcijos tikslinimas > [4]

Redagavimo režime:

Projektai > Projekto nuoroda [Projekto pavadinimas] > Koncepcija > Koncepcijos tikslinimas > [4] > mygtukas [Redaguoti].

Teisės

Žr. skyrių „FF-083-10 Meta duomenų įvedimas/redagavimas/peržiūra – DMS koncepcija (modifikavimas)

Formos pavyzdys

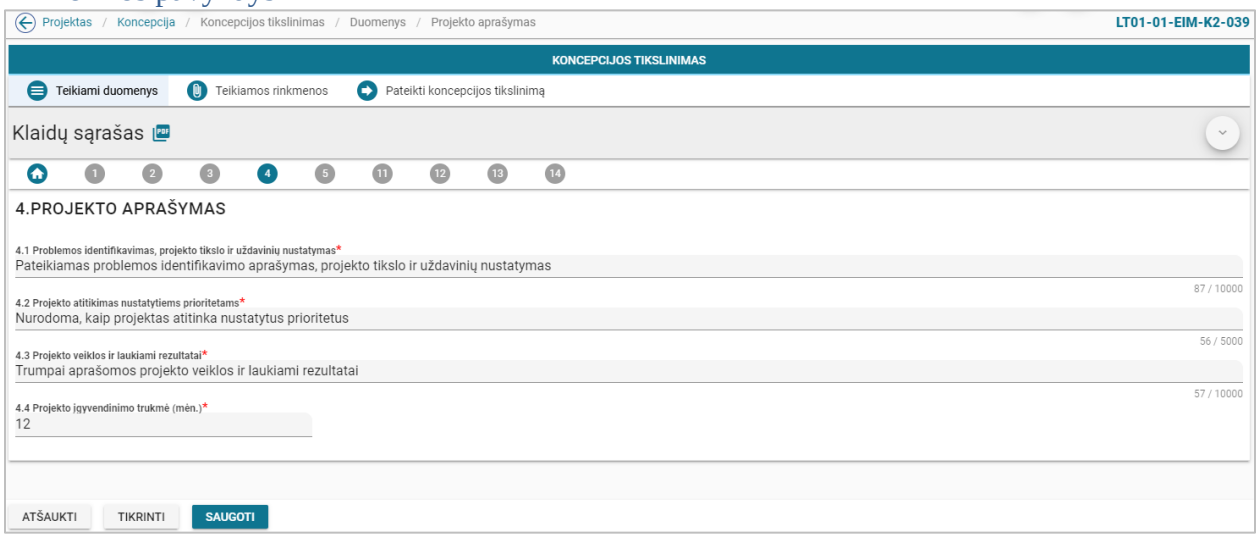

pav. 142 4 lapo "Projekto aprašymas" duomenų redagavimas/peržiūra – DMS koncepcijos tikslinimas

Mygtukai

Koncepcijos mygtukai žr. skyrių „FF-083-10 Meta duomenų įvedimas/redagavimas/peržiūra – DMS koncepcija (modifikavimas)

Laukai

Lauko pavadinimas	Aprašymas	Lauko apribojimai
Formos laukai redagavimo režime		
Problemos identifikavimas, projekto tikslo ir uždavinių nustatymas	Problemos identifikavimas, projekto tikslo ir uždavinių nustatymo aprašas	10000 simbolių įvedimo laukas. Privalomas laukas. Redaguojamas laukas.
Projekto atitikimas nustatytiems prioritetams	Projekto atitikimas nustatytiems prioritetams aprašas	5000 simbolių įvedimo laukas. Privalomas laukas. Redaguojamas laukas.
Projekto veiklos ir laukiami rezultatai	Projekto veiklų ir laukiamų rezultatų aprašas.	10000 simbolių įvedimo laukas. Privalomas laukas. Redaguojamas laukas.
Projekto įgyvendinimo trukmė (mėn.)	Planuojama projekto įgyvendinimo trukmė	10 simbolių įvedimo laukas. Privalomas laukas. Redaguojamas laukas.
Formos laukai peržiūros režime		
Peržiūros režime atvaizduojami laukai yra analogiški koncepcijos tikslinimo 4 lapo „Projekto aprašymas“ duomenų redagavimo režime esantiems laukams.		

6.7.7 FF-088-11 5 lapo "Stebėsenos rodikliai" duomenų redagavimas/peržiūra – DMS koncepcijos tikslinimas (modifikavimas)

Forma skirta koncepcijos tikslinimo 5 lapo „Stebėsenos rodikliai“ duomenų redagavimui ir atvaizdavimui.

Navigacija

Peržiūros režime:

Projektai > Projekto nuoroda [Projekto pavadinimas] > Koncepcija > Koncepcijos tikslinimas > [5].

Redagavimo režime:

Projektai > Projekto nuoroda [Projekto pavadinimas] > Koncepcija > Koncepcijos tikslinimas > [5] > mygtukas [Redaguoti].

Teisės

Žr. skyrių „FF-083-10 Meta duomenų įvedimas/redagavimas/peržiūra – DMS koncepcija (modifikavimas)“

Formos pavyzdys

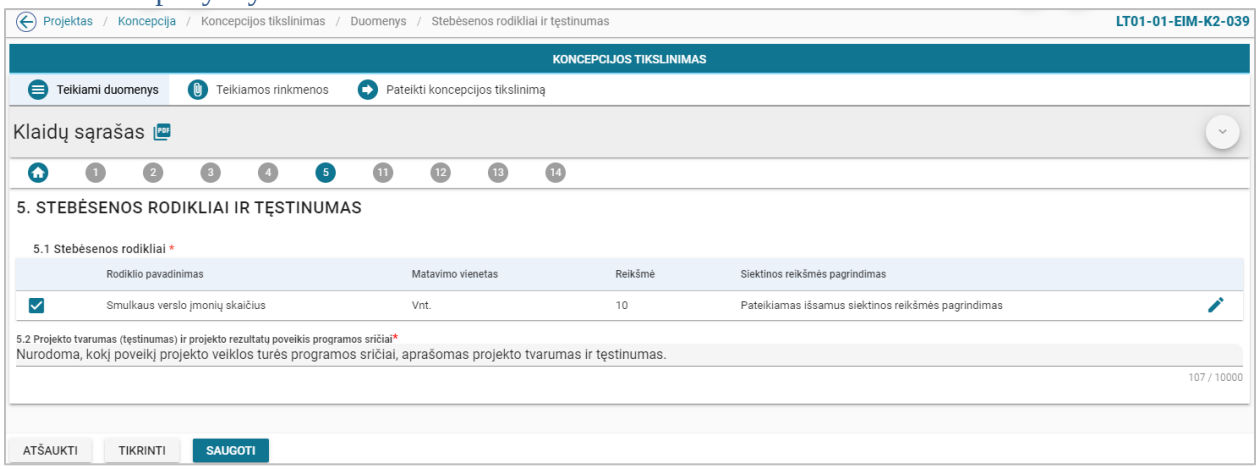

pav. 143 5 lapo "Stebėsenos rodikliai" duomenų redagavimas/peržiūra – DMS koncepcijos tiklsinimas

Mygtukai

Koncepcijos tikslinimo mygtukai žr. skyrių „FF-083-10 Meta duomenų įvedimas/redagavimas/peržiūra – DMS koncepcija (modifikavimas)“

Mygtukas	Aprašymas
Peržiūros režime formos mygtukai	
Lentelės „Stebėsenos rodikliai“ mygtukai	
[👁]	Skirtas peržiūrėti stebėsenos rodiklio duomenis, t.y. atidaro stebėsenos rodiklių duomenų peržiūros formą.
Redagavimo režime formos mygtukai	
Lentelės „Stebėsenos rodikliai“ mygtukai	

[✎]	Skirtas atidaryti stebėsenos rodiklio formą redagavimo režime.

Laukai

Lauko pavadinimas	Aprašymas	Lauko apribojimai
Sąlyga: Lentelėje „Stebėsenos rodikliai“ rodomi tokie rodikliai, kurie buvo nurodyti prie kvietimo.		
Formos laukai redagavimo režime		
Projekto tvarumas (tęstinumas) ir projekto rezultatų poveikis programos sričiai	Projekto tvarumas (tęstinumas) ir projekto rezultatų poveikis programos sričiai	10000 simbolių įvedimo laukas. Privalomas laukas. Redaguojamas laukas.
Lentelė „Stebėsenos rodikliai“		
[☑]	Žymimasis langelis, skirtas pasirinktam stebėsenos rodikliui pažymėti. Redaguojamas laukas. *Sąlyga: Įvedus rodiklio reikšmę ar reikšmės pagrindimą požymis uždedamas automatiškai.*	
Stebėsenos rodiklio pavadinimas	Rodiklio pavadinimas.	Atvaizdavimo laukas.
Matavimo vienetas	Matavimo vienetas.	Atvaizdavimo laukas.
Reikšmė	Rodiklio reikšmė.	Atvaizdavimo laukas.
Siektinos reikšmės pagrindimas	Rodiklio siektinos reikšmės pagrindas	Atvaizdavimo laukas.
Formos laukai peržiūros režime		
Peržiūros režime atvaizduojami laukai yra analogiški koncepcijos tikslinimo 5 lapo „Stebėsenos rodikliai“ duomenų redagavimo režime esantiems laukams.		

Susijusios formos, ataskaitos ir procedūros

- FF-144-11 Stebėsenos rodiklio redagavimas – DMS koncepcijos tikslinimas (modifikavimas)

6.7.8 FF-144-11 Stebėsenos rodiklio redagavimas – DMS koncepcijos tikslinimas (modifikavimas)

Modalinė forma skirta stebėsenos rodiklio duomenų redagavimui ir atvaizdavimui.

Navigacija

Peržiūros režime:

Projektai > Projekto nuoroda [Projekto pavadinimas] > Koncepcija > Koncepcijos tikslinimas > [5] > ties lentelės įrašu mygtukas [👁].

Redagavimo režime:

Projektai > Projekto nuoroda [Projekto pavadinimas] > Koncepcija > Koncepcijos tikslinimas > [5] > mygtukas [Redaguoti] > ties lentelės įrašu mygtukas [✎].

Teisės

Žr. skyrių „FF-083-10 Meta duomenų įvedimas/redagavimas/peržiūra – DMS koncepcija (modifikavimas)“

Formos pavyzdys

pav. 144 Stebėsenos rodiklio redagavimas – DMS koncepcijos tikslinimas

Mygtukai

Mygtukas	Aprašymas
Įvedimo/redagavimo režime formos mygtukai	
[Saugoti]	Skirtas išsaugoti stebėsenos rodiklio duomenims.
[Atšaukti] arba [×]	Skirtas atšaukti duomenų pakeitimus.

Laukai

Lauko pavadinimas	Aprašymas	Lauko apribojimai
Formos laukai įvedimo/redagavimo režime		
Stebėsenos rodiklio pavadinimas	Rodiklio pavadinimas.	Atvaizdavimo laukas.
Matavimo vienetas	Matavimo vienetas.	Atvaizdavimo laukas.
Reikšmė	Rodiklio reikšmė.	Realaus skaičiaus įvedimo laukas. Sumos formatas 8,2 Privalomas laukas. Redaguojamas laukas.
Siektinos reikšmės pagrindimas	Rodiklio siektinos reikšmės pagrindas	2000 simbolių įvedimo laukas. Privalomas laukas. Redaguojamas laukas.
Formos laukai peržiūros režime		
Peržiūros režime atvaizduojami laukai yra analogiški Stebėsenos rodiklio duomenų redagavimo režime esantiems laukams.		

6.7.9 FF-094-11 11 lapo "Finansavimo šaltiniai" duomenų redagavimas/ peržiūra – DMS koncepcijos tikslinimas (modifikavimas)

Forma skirta koncepcijos tikslinimo lapo „Finansavimo šaltiniai“ duomenų redagavimui ir atvaizdavimui.

Navigacija

Peržiūros režime:

Projektai > Projekto nuoroda [Projekto pavadinimas] > Koncepcija > Koncepcijos tikslinimas > [11].

Redagavimo režime:

Projektai > Projekto nuoroda [Projekto pavadinimas] > Koncepcija > Koncepcijos tikslinimas > [11] > mygtukas [Redaguoti].

Teisės

Žr. skyrių „FF-083-10 Meta duomenų įvedimas/redagavimas/peržiūra – DMS koncepcija (modifikavimas)“

Formos pavyzdys

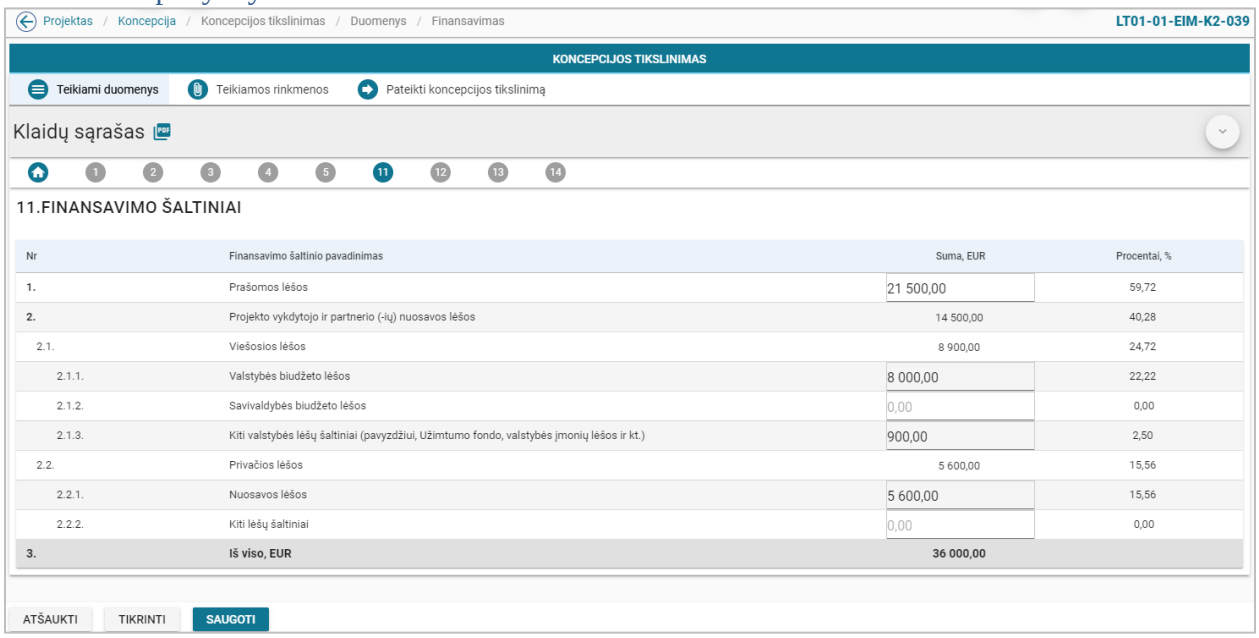

pav. 145 11 lapo "Finansavimo šaltiniai" duomenų redagavimas/ peržiūra – DMS koncepcijos tikslinimas

Mygtukai

Mygtukai žr. skyrių „FF-083-10 Meta duomenų įvedimas/redagavimas/peržiūra – DMS koncepcija (modifikavimas)“

Laukai

Lauko pavadinimas	Aprašymas	Lauko apribojimai
Formos laukai redagavo režime		
Lentelės stulpeliai		
Nr.	Finansavimo šaltinio eilės numeris.	Atvaizdavimo laukas.
Finansavimo šaltinio pavadinimas	Finansavimo šaltinio pavadinimas.	Atvaizdavimo laukas.

Suma, EUR	Suma pagal eilutės.	Atvaizdavimo laukai eilutėse: „Pareiškėjo ir partnerio (-ių) nuosavos lėšos“; „Viešosios lėšos“; „Privačios lėšos“; „Iš viso“. Įvedimo laukai eilutėse: „Prašomos lėšos“; „Valstybės biudžeto lėšos“; „Savivaldybės biudžeto lėšos“; „Kiti valstybės lėšų šaltiniai (pavyzdžiui, Užimtumo fondo, valstybės įmonių lėšos ir kt.)“; „Nuosavos lėšos“; „Kiti lėšų šaltiniai“. Privalomas laukas. Sumos formatas 10,2 Redaguojamas laukas.
Procentai, % (kiekvienam finansavimo šaltiniui)	Procento santykis nuo visos sumos (Finansavimo šaltinio eilutės „Suma, EUR“ padalinta iš viso projekto sumos „Iš viso, EUR“ ir padauginta iš 100%).	Atvaizdavimo laukas.
Lentelės eilutės		
1. Prašomos lėšos	Nurodoma prašoma finansuoti lėšų suma.	12 skaičių įvedimo laukas. Sumos formatas 10,2 Privalomas laukas. Redaguojamas laukas. .
2. Pareiškėjo ir partnerio (-ių) nuosavos lėšos	2.1.+2.2. Nurodoma lėšų suma, kurios finansavimą užtikrins pareiškėjas.	Atvaizdavimo laukas.
2.1. Viešosios lėšos	2.1.1.+2.1.2.+2.1.3. Nurodoma lėšų suma, kurios finansavimą užtikrins pareiškėjas iš valstybės biudžeto, savivaldybių biudžeto ar kitų valstybės lėšų šaltinių.	Atvaizdavimo laukas.
2.1.1. Valstybės biudžeto lėšos	Nurodoma lėšų suma, kurios finansavimą užtikrins projekto pareiškėjas ir kurios šaltinis yra valstybės biudžetas.	12 skaičių įvedimo laukas. Sumos formatas 10,2 Neprivalomas laukas. Redaguojamas laukas.
2.1.2. Savivaldybės biudžeto lėšos	Nurodoma lėšų suma, kurios finansavimą užtikrins projekto pareiškėjas ir kurios šaltinis yra savivaldybių biudžeto lėšos.	12 skaičių įvedimo laukas. Sumos formatas 10,2 Neprivalomas laukas. Redaguojamas laukas.
2.1.3. Kiti valstybės lėšų šaltiniai (pavyzdžiui, Užimtumo fondo, valstybės įmonių lėšos ir kt.)	Nurodoma lėšų suma, kurios finansavimą užtikrins projekto pareiškėjas ir kurios šaltinis yra kiti valstybės lėšų šaltiniai.	12 skaičių įvedimo laukas. Sumos formatas 10,2 Neprivalomas laukas. Redaguojamas laukas.
2.2. Privačios lėšos	2.2.1.+2.2.2. Nurodoma lėšų suma, kurios finansavimą užtikrins projekto pareiškėjas iš	Atvaizdavimo laukas.

	nuosavų lėšų ar kitų lėšų šaltinių.	
2.2.1. Nuosavos lėšos	Nurodoma lėšų suma, kurios finansavimą užtikrins projekto pareiškėjas ir kurios šaltinis yra nuosavos lėšos.	12 skaičių įvedimo laukas. Sumos formatas 10,2 Neprivalomas laukas. Redaguojamas laukas.
2.2.2. Kiti lėšų šaltiniai	Nurodoma lėšų suma, kurios finansavimą užtikrins projekto pareiškėjas ir kurios šaltinis yra kiti lėšų šaltiniai, pavyzdžiui, banko paskola.	12 skaičių įvedimo laukas. Sumos formatas 10,2 Privalomas laukas. Redaguojamas laukas.
3. Iš viso	1.+2. Iš viso suma per visus finansavimo šaltinius	Atvaizdavimo laukas.
Projekto biudžete nurodyta suma “Iš viso”	Atvaizduojama iš 10 lapo projekto biudžete nurodyta suma “Iš viso”.	Atvaizdavimo laukas.
Formos laukai peržiūros režime		
Peržiūros režime atvaizduojami laukai yra analogiški 11 lapo "Finansavimo šaltiniai" duomenų redagavimo režime esantiems laukams.		

6.7.10 FF-095-11 12 lapo "Projekto atitiktis horizontaliems principams" duomenų redagavimas/peržiūra - DMS koncepcijos tikslinimas (modifikavimas)

Forma skirta koncepcijos tikslinimo 12 lapo "Projekto atitiktis horizontaliems principams" duomenų redagavimui ir atvaizdavimui.

Navigacija

Peržiūros režime:

Projektai > Projekto nuoroda [Projekto pavadinimas] > Koncepcija > Koncepcijos tikslinimas > [12].

Redagavimo režime:

Projektai > Projekto nuoroda [Projekto pavadinimas] > Koncepcija > Koncepcijos tikslinimas > [12] > mygtukas [Redaguoti].

Teisės

Žr. skyrių „FF-083-10 Meta duomenų įvedimas/redagavimas/peržiūra – DMS koncepcija (modifikavimas)“

Formos pavyzdys

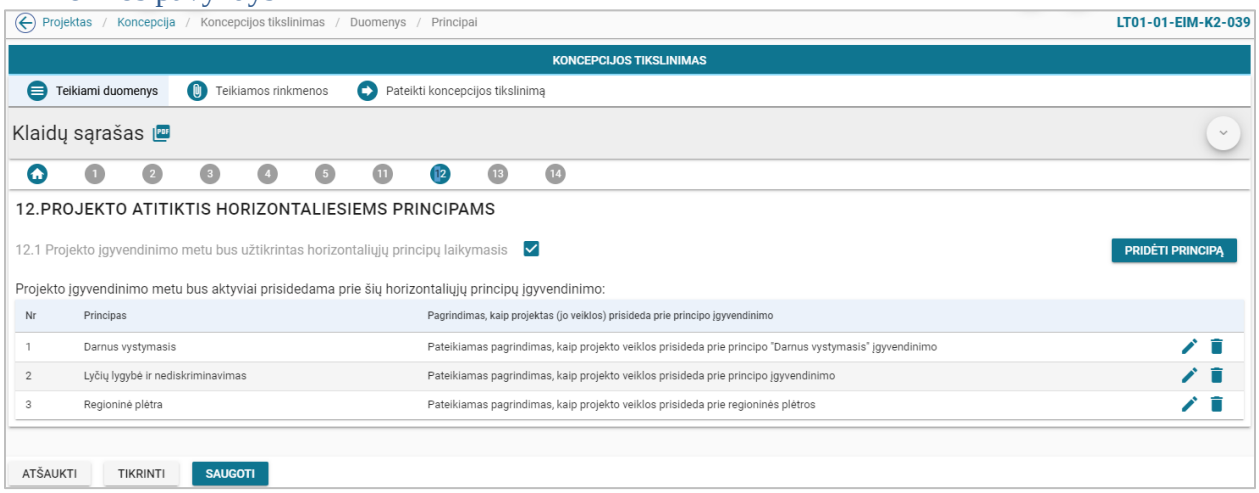

pav. 146 12 lapo "Projekto atitiktis horizontaliems principams" duomenų redagavimas/peržiūra - DMS koncepcijos tikslinimas

Mygtukai

Koncepcijos tikslinimo mygtukai žr. skyrių „FF-083-10 Meta duomenų įvedimas/redagavimas/peržiūra – DMS koncepcija (modifikavimas)“

Mygtukas	Aprašymas
Peržiūros režime formos mygtukai	
[Pridėti principą]	Skirtas pridėti horizontaliam principui.
Lentelės mygtukai	
[ ]	Skirtas peržiūrėti horizontalaus principo duomenims.
Redagavimo režime formos mygtukai	
Lentelės mygtukai	
[ ]	Skirtas redaguoti horizontalaus principo duomenims.
[ ]	Skirtas pašalinti eilutę. Paspaudus mygtuką, rodomas pranešimas „Ar tikrai norite pašalinti horizontalų principą [principo pavadinimas] su mygtukais [Tęsti] ir [Atšaukti]. Paspaudus mygtuką [Tęsti], pašalinamas principas.

Laukai

Lauko pavadinimas	Aprašymas	Lauko apribojimai
Formos laukai redagavimo režime		
[ ] Projekto įgyvendinimo metu bus užtikrintas horizontaliųjų principų laikymasis	Skirtas pažymėti laukui „Projekto įgyvendinimo metu bus užtikrintas horizontaliųjų principų laikymasis“. Žymimasis langelis. Pagal nutylėjimą langelis pažymėtas. Privalomas laukas. Redaguojamas laukas.	
Lentelės laukai *Pastaba: lentelė rodoma, kai lauke „Projekto įgyvendinimo metu bus užtikrintas horizontaliųjų principų laikymasis“ pažymėta varnelė.*		
Nr.	Principo eilės numeris.	Atvaizdavimo laukas.

Principas	Horizontalaus principo pavadinimas.	Atvaizdavimo laukas.
Pagrindimas, kaip projektas (jo veiklos) prisideda prie principo įgyvendinimo	Pagrindimas, kaip projektas (jo veiklos) prisideda prie principo įgyvendinimo.	Atvaizdavimo laukas.
Formos laukai peržiūros režime		
Peržiūros režime atvaizduojami laukai yra analogiški koncepcijos tikslinimo 12 lapo "Projekto atitiktis horizontaliems principams" duomenų redagavimo režime esantiems laukams.		

Susijusios formos, ataskaitos ir procedūros

- FF-106-10 Horizontalių principų duomenų įvedimas/redagavimas/peržiūra – DMS koncepcija (modifikavimas).

6.7.11 FF-106-11 Horizontalių principų duomenų įvedimas/redagavimas/peržiūra – DMS koncepcijos tikslinimas (modifikavimas)

Modalinė forma skirta horizontalių principų duomenų įvedimui, redagavimui ir atvaizdavimui.

Navigacija

Peržiūros režime:

Projektai > Projekto nuoroda [Projekto pavadinimas] > Koncepcija > Koncepcijos tikslinimas > [12] > ties lentelės įrašu mygtukas [👁].

Įvedimo režime:

Projektai > Projekto nuoroda [Projekto pavadinimas] > Koncepcija > Koncepcijos tikslinimas > [12] > mygtukas [Redaguoti] > mygtukas [Pridėti principą].

Redagavimo režime:

Projektai > Projekto nuoroda [Projekto pavadinimas] > Koncepcija > Koncepcijos tikslinimas > [12] > mygtukas [Redaguoti] > ties lentelės įrašu mygtukas [✎].

Teisės

Žr. skyrių „FF-083-10 Meta duomenų įvedimas/redagavimas/peržiūra – DMS koncepcija (modifikavimas)“

Formos pavyzdys

pav. 147 Horizontalių principų duomenų įvedimas/redagavimas/peržiūra – DMS koncepcijos tikslinimas

Mygtukai

Mygtukas	Aprašymas
Įvedimo/redagavimo režime formos mygtukai	
[Saugoti]	Skirtas išsaugoti principo duomenims.
[Atšaukti] arba [✕]	Skirtas atšaukti duomenų pakeitimus.

Laukai

Lauko pavadinimas	Aprašymas	Lauko apribojimai
Formos laukai įvedimo/redagavimo režime		
Principas	Horizontalaus principo pavadinimas.	Vienos reikšmės pasirinkimo laukas iš klasifikatoriaus grupės „Horizontalieji principai“. Privalomas laukas. Redaguojamas laukas.
Pagrindimas, kaip projektas (jo veiklos) prisideda prie principo įgyvendinimo	Pagrindimas, kaip projektas (jo veiklos) prisideda prie principo įgyvendinimo.	5000 simbolių įvedimo laukas. Privalomas laukas. Redaguojamas laukas.
Formos laukai peržiūros režime		
Peržiūros režime atvaizduojami laukai yra analogiški horizontalių principų duomenų įvedimo/redagavimo režime esantiems laukams.		

6.7.12 FF-096-11 13 lapo "Projekto santrauka" duomenų redagavimas/peržiūra - DMS koncepcijos tikslinimas (modifikavimas)

Forma skirta koncepcijos tikslinimo 13 lapo "Projekto santrauka" duomenų redagavimui ir atvaizdavimui.

Navigacija

Peržiūros režime:

Projektai > Projekto nuoroda [Projekto pavadinimas] > Koncepcija > Koncepcijos tikslinimas > [13].

Redagavimo režime:

Projektai > Projekto nuoroda [Projekto pavadinimas] > Koncepcija > Koncepcijos tikslinimas > [13] > mygtukas [Redaguoti].

Teisės

Žr. skyrių „FF-083-10 Meta duomenų įvedimas/redagavimas/peržiūra – DMS koncepcija (modifikavimas)“

Formos pavyzdys

pav. 148 13 lapo "Projekto santrauka" duomenų redagavimas/peržiūra - DMS koncepcijos tikslinimas

Mygtukai

Koncepcijos mygtukai žr. skyrių „FF-083-10 Meta duomenų įvedimas/redagavimas/peržiūra – DMS koncepcija (modifikavimas)“

Laukai

Lauko pavadinimas	Aprašymas	Lauko apribojimai
Formos laukai redagavimo režime		
Trumpas projekto aprašymas (lietuvių k.)	Trumpas projekto aprašymas lietuvių kalba.	2500 simbolių įvedimo laukas. Privalomas laukas. Redaguojamas laukas.
Trumpas projekto aprašymas (anglų k.)	Trumpas projekto aprašymas anglų kalba.	2500 simbolių įvedimo laukas. Privalomas laukas. Redaguojamas laukas.
Formos laukai peržiūros režime		
Peržiūros režime atvaizduojami laukai yra analogiški projekto santraukos duomenų redagavimo režime esantiems laukams.		

6.7.13 FF-097-11 14 lapo "Pareiškėjo ir partnerio(-ų) deklaracija" duomenų peržiūra - DMS koncepcijos tikslinimas (modifikavimas)

Forma skirta koncepcijos tikslinimo 14 lapo "Pareiškėjo ir partnerio (-ų) deklaracija" duomenų atvaizdavimui.

Navigacija

Peržiūros režime:

Projektai > Projekto nuoroda [Projekto pavadinimas] > Koncepcija > Koncepcijos tikslinimas > [14].

Teisės

Žr. skyrių „FF-083-10 Meta duomenų įvedimas/redagavimas/peržiūra – DMS koncepcija (modifikavimas)“

Formos pavyzdys

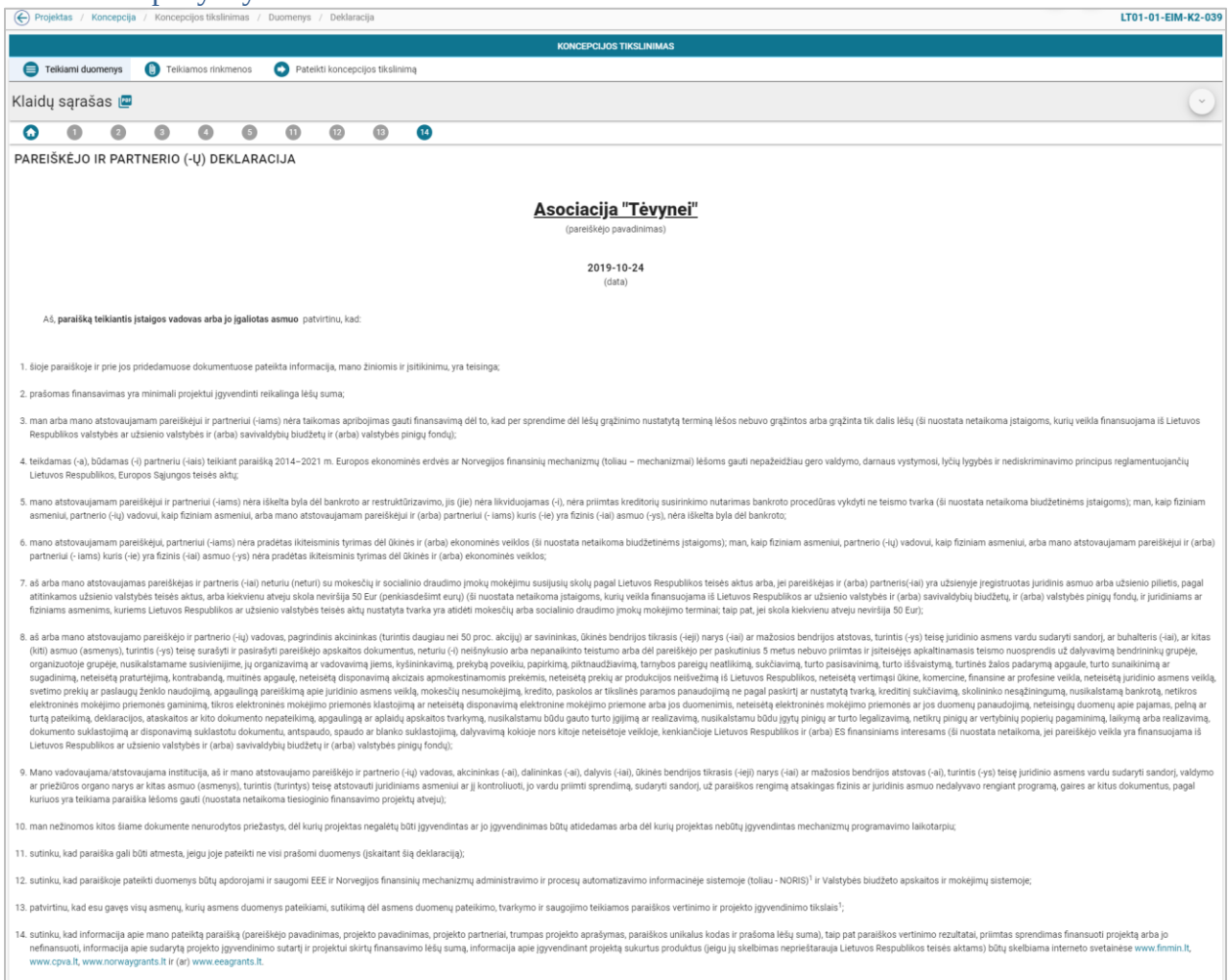

pav. 149 14 lapo "Pareiškėjo ir partnerio(-ų) deklaracija" duomenų peržiūra - DMS koncepcijos tikslinimas

Mygtukai

Koncepcijos tikslinimo mygtukai žr. skyrių „FF-083-10 Meta duomenų įvedimas/redagavimas/peržiūra – DMS koncepcija (modifikavimas)“

Laukai

Lauko pavadinimas	Aprašymas	Lauko apribojimai
Formos laukai peržiūros režime		
Pateikiamas pavadinimas “Pareiškėjo ir partnerio (-ų) deklaracija”		

Pareiškėjo pavadinimas	Atvaizduojamas pareiškėjo įstaigos pavadinimas arba pareiškėjo vardas, pavardė (iš koncepcijos tikslinimo 2 lapo).	Atvaizdavimo laukas.
Data	Paraiškos teikimo data, kuri atvaizduojama popierinės koncepcijos gavimo data (iš koncepcijos meta duomenų lapo)	Atvaizdavimo laukas.
Aš, paraišką teikiantis įstaigos vadovas arba jo įgaliotas asmuo patvirtinu, kad:	Atvaizduojamas įstaigos vadovo vardas, pavardė arba pareiškėjo vardas, pavardė (iš paraiškos 2 lapo)	Atvaizdavimo laukas. Sąlyga: kai pareiškėjas fizinis asmuo „Aš, {Įstaigos vadovo vardas, pavardė} patvirtinu, kad:“
{Deklaracijos tekstas}		Atvaizdavimo laukas.

6.7.14 FF-072-14 Teikiamų rinkmenų sąrašas – DMS koncepcijos tikslinimo rinkmenų sąrašas (modifikavimas)

Forma skirta teikiamų koncepcijos tikslinimo rinkmenų sąrašui bei paieškos rezultatams atvaizduoti. Teikiamų rinkmenų sąraše automatu prideda suformuota koncepcija PDF formatu po duomenų įvedimo patvirtinimo paspaudus mygtuką [Baigti duomenų įvedimą] formoje FF-083-10 Meta duomenų įvedimas/redagavimas/peržiūra – DMS koncepcija (modifikavimas).

Navigacija

Peržiūros režimas:

Projektai > Projekto nuoroda [Projekto pavadinimas] > Koncepcija > Koncepcijos tikslinimas > Teikiamos rinkmenos.

Redagavimo režimas:

Lentelės įrašo redagavimas

Projektai > Projekto nuoroda [Projekto pavadinimas] > Koncepcija > Koncepcijos tikslinimas > Teikiamos rinkmenos > ties pasirinkta eilute mygtukas [✎].

Teisės

- Naudotojas, kuris nori peržiūrėti ir atsisiųsti koncepcijos tikslinimo rinkmenas, privalo turėti teisę peržiūrėti projekto duomenis;
- Naudotojas, kuris nori įkelti koncepcijos tikslinimo rinkmenas, privalo turėti teisę redaguoti projekto duomenis;
- Naudotojas, kuris nori redaguoti koncepcijos tikslinimo rinkmenas, privalo turėti teisę redaguoti projekto duomenis;
- Naudotojas, kuris nori šalinti koncepcijos tikslinimo rinkmenas, privalo turėti teisę redaguoti projekto duomenis.

Formos pavyzdys

pav. 150 Teikiamų rinkmenų sąrašas – DMS koncepcijos tikslinimo rinkmenų sąrašas

Mygtukai

Mygtukas	Aprašymas
Formos mygtukai	
[ ]	Skirtas įkelti arba įtempti rinkmeną. Atidaroma forma FF-107-10 Teikiamos rinkmenos pridėjimas/redagavimas - DMS koncepcija (modifikavimas); *Sąlyga: mygtukas rodomas, jei naudotojas turi teisę redaguoti projekto duomenis.*
Lentelės „Rinkmenos“ mygtukai	
[ ]	Skirtas atidaryti rinkmenos duomenų formą redagavimo režime (žr.FF-107-10 Teikiamos rinkmenos pridėjimas/redagavimas - DMS koncepcija (modifikavimas)). *Sąlyga: mygtukas rodomas, jei naudotojas turi teisę redaguoti projekto duomenis.* *Negalima redaguoti automatiškai sugeneruotos rinkmenos.*
[ ]	Skirtas atsisiųsti rinkmeną.
[ ]	Skirtas pašalinti rinkmeną ir jos duomenis. Paspaudus mygtuką, rodomas pranešimas „Ar tikrai norite pašalinti rinkmeną [pavadinimas]?“ su mygtukais [Tęsti] ir [Atšaukti]. *Sąlyga: mygtukas rodomas, jei naudotojas turi teisę redaguoti projekto duomenis.* *Negalima pašalinti automatiškai sugeneruotos rinkmenos.*

Laukai

Lauko pavadinimas	Aprašymas	Lauko apribojimai
Paieškos laukai		
Įkėlimo data nuo	Rinkmenos įkėlimo data nuo.	Datos pasirinkimo/įvedimo laukas. Datos formatas MMMM-mm-dd
Įkėlimo data iki	Rinkmenos įkėlimo data iki.	Datos pasirinkimo/įvedimo laukas. Datos formatas MMMM-mm-dd
Rinkmenos tipas	Rinkmenos tipas.	Kelių reikšmių pasirinkimo laukas iš klasifikatoriaus grupės „Koncepcijos tikslinimo rinkmenos“.
Pavadinimas	Rinkmenos pavadinimas.	100 simbolių įvedimo laukas. Atrenkamos rinkmenos, kurių pavadinimas ar jo dalis sutampa su įvesta reikšme.
Lentelės „Rinkmenų sąrašas“ stulpeliai		
Įkėlimo data	Rinkmenos įkėlimo data ir laikas.	Atvaizdavimo laukas.

Rinkmenos objektas	Koncepcijos rinkmenos objektas.	Atvaizdavimo laukas, atvaizduojama reikšmė „Koncepcija“
Rinkmenos tipas	Rinkmenos tipas.	Atvaizdavimo laukas.
Pavadinimas	Rinkmenos pavadinimas.	Atvaizdavimo laukas.
Rinkmena	Rinkmenos failo pavadinimas.	Atvaizdavimo laukas.
Dydis	Rinkmenos dydis.	Atvaizdavimo laukas.
Įkėlė	Rinkmeną įkėlęs naudotojas „NORIS“ arba DMS naudotojo vardas ir pavardė.	Atvaizdavimo laukas.
Aprašymas	Rinkmenos aprašymas.	Atvaizdavimo laukas.

6.7.15 FF-107-12 Teikiamos rinkmenos pridėjimas/redagavimas - DMS koncepcijos tikslinimas (modifikavimas)

Forma skirta koncepcijos tikslinimo rinkmenos pridėjimui ir jos duomenų redagavimui.

Navigacija

Įvedimo režimas:

Projektai > Projekto nuoroda [Projekto pavadinimas] > Koncepcija > Koncepcijos tikslinimas > Teikiamos rinkmenos > mygtukas [ ].

Redagavimo režimas:

Projektai > Projekto nuoroda [Projekto pavadinimas] > Koncepcija > Koncepcijos tikslinimas > Teikiamos rinkmenos > ties pasirinkta eilute mygtukas [ ].

Teisės

- Naudotojas, kuris nori įkelti koncepcijos tikslinimo rinkmenas, privalo turėti teisę redaguoti projekto duomenis;
- Naudotojas, kuris nori redaguoti koncepcijos tikslinimo rinkmenas, privalo turėti teisę redaguoti projekto duomenis;
- Naudotojas, kuris nori pašalinti koncepcijos tikslinimo rinkmenas, privalo turėti teisę redaguoti projekto duomenis.

Formos pavyzdys

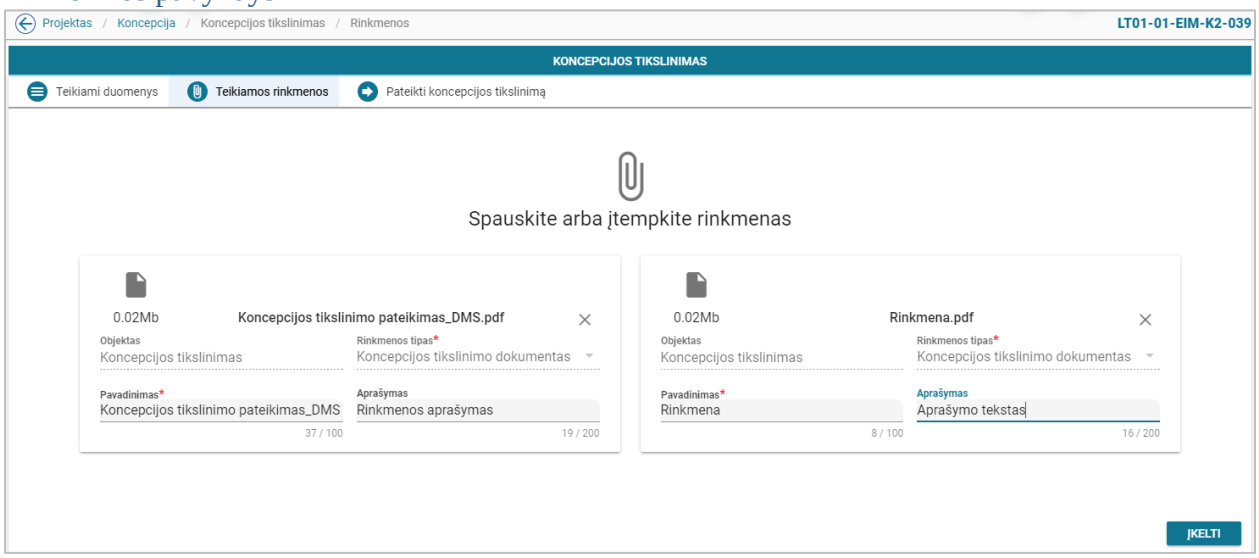

pav. 151 Teikiamos rinkmenos pridėjimas/redagavimas - DMS koncepcijos tikslinimas

Mygtukai

Mygtukas	Aprašymas
Įkėlimo formos mygtukai	
[Įkelti]	Skirtas įkelti pasirinktą(-as) rinkmeną(-as).
[×]	Skirtas pašalinti pasirinktą(-as) rinkmeną(-as).
Redagavimo formos mygtukai	
[Saugoti]	Skirtas išsaugoti duomenis.
[Atšaukti]	Skirtas atšaukti duomenų pakeitimus.
[×]	Skirtas uždaryti modalinį langą.

Laukai

Lauko pavadinimas	Aprašymas	Lauko apribojimai
Įkėlimo formos laukai		
Rinkmenos objektas	Koncepcijos rinkmenos objektas.	Atvaizdavimo laukas. *Sąlyga: Lauko „Objektas.“ reikšmė „Koncepcijos tikslinimas“.*
Rinkmenos tipas	Rinkmenos tipas.	Vienos reikšmės pasirinkimo laukas iš klasifikatoriaus grupės „koncepcijos tikslinimo rinkmenos“. Privalomas laukas.
Pavadinimas	Koncepcijos rinkmenos pavadinimas.	100 simbolių įvedimo laukas. Privalomas laukas. *Sąlyga: Pagal nutylėjimą rinkmenos pavadinimas užpildytas keliamos rinkmenos failo pavadinimu.*
Aprašymas	Rinkmenos aprašymas.	200 simbolių įvedimo laukas. Neprivalomas laukas.
0.11Mb (pavyzdys)	Rinkmenos dydis.	Atvaizdavimo laukas.

dokumentas.docx (pavyzdys)	Rinkmenos failas.	Atvaizdavimo laukas.
Redagavimo formos laukai		
Rinkmenos tipas	Rinkmenos tipas.	Vienos reikšmės pasirinkimo laukas iš klasifikatoriaus grupės „Koncepcijos tikslinimo rinkmenos“. Privalomas laukas. Redaguojamas laukas.
Pavadinimas	Rinkmenos pavadinimas.	100 simbolių įvedimo laukas. Privalomas laukas. Redaguojamas laukas.
Aprašymas	Rinkmenos aprašymas.	200 simbolių įvedimo laukas. Neprivalomas laukas. Redaguojamas laukas.

6.7.16 FF-183-03 Pranešimas apie koncepcijos tikslinimo pateikimą

Forma skirta suformuoti pranešimą koncepcijos tikslinimo pateikimui iš DMS.

Navigacija

Peržiūros režimas:

Projektai > Projekto nuoroda [Projekto pavadinimas] > Koncepcija > Koncepcijos tikslinimas > Pateikti koncepcijos tikslinimą.

Teisės

- Naudotojas, kuris nori pateikti koncepcijos tikslinimą, privalo turėti teisę redaguoti projekto duomenis.

Formos pavyzdys

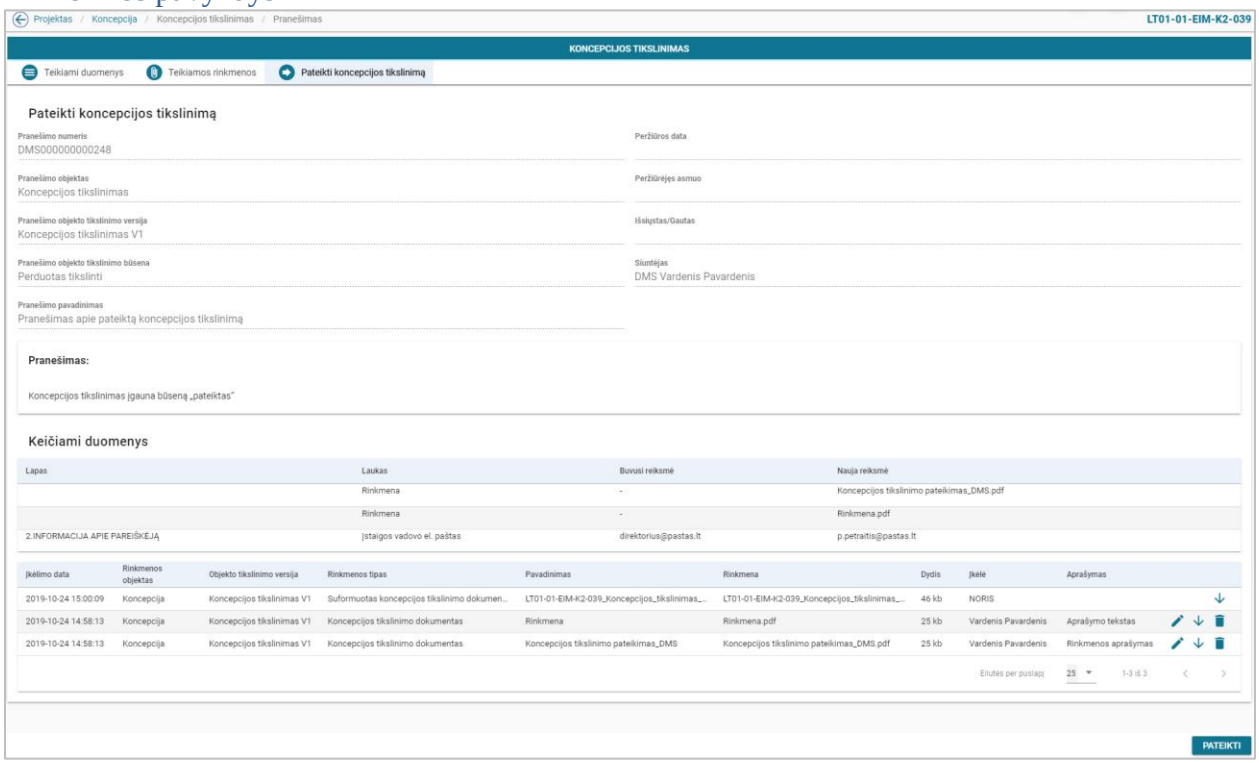

pav. 152 Pranešimas apie koncepcijos tikslinimo pateikimą

Mygtukai

Mygtukas	Aprašymas
Peržiūros režime formos mygtukai	
[Pateikti]	Skirtas pateikti koncepcijos tikslinimo duomenis DMS. Paspaudus mygtuką koncepcijos tikslinimas pateikiamas ir perkeliamas į NORIS. Išsiunčiamas pranešimas į NORIS sistemą apie koncepcijos tikslinimą. *Sąlyga: Jei pateikimo metu nebaigtas duomenų pildymas (nepaspaustas mygtukas [Baigti duomenų pildymą]), DMS naudotojas informuojamas pranešimu „Duomenų pateikimas negalimas. Nebaigtas duomenų pildymas (nepaspausta mygtukas [Baigti duomenų įvedimą])".* *Sąlyga: Jei pateikimo metu neprisegta rinkmena, DMS naudotojas informuojamas pranešimu „Duomenų pateikimas negalimas. Neprisegta rinkmena."* *Sąlyga: Jei pateikimo metu dar nesugeneruotas koncepcijos tikslinimo dokumentas, DMS naudotojas informuojamas pranešimu „Duomenų pateikimas negalimas. Formuojamas koncepcijos tikslinimas" .*
Lentelės mygtukai	
[✎]	Skirtas atidaryti rinkmenos duomenų formą redagavimo režime (žr. FF-107-08 Teikiamos rinkmenos pridėjimas/redagavimas – DMS paraiška (modifikavimas)). *Sąlyga: mygtukas rodomas, jei naudotojas turi teisę redaguoti projekto duomenis. Negalima redaguoti automatiškai sugeneruotos rinkmenos.*
[↓]	Skirtas atsisiųsti rinkmeną.

[🗑]	Skirtas pašalinti rinkmeną ir jos duomenis. Paspaudus mygtuką, rodomas pranešimas „Ar tikrai norite pašalinti rinkmeną [pavadinimas]?“ su mygtukais [Tęsti] ir [Atšaukti]. *Sąlyga: mygtukas rodomas, jei naudotojas turi teisę redaguoti projekto duomenis. Negalima pašalinti automatiškai sugeneruotos rinkmenos.*

Laukai

Lauko pavadinimas	Aprašymas	Lauko apribojimai
Formos laukai peržiūros režime		
Pranešimo numeris	Pranešimo numeris.	Atvaizdavimo laukas. *Sąlyga: Pranešimo, siunčiamo iš DMS numeris susideda iš raidžių „DMS“ ir 12 skaitinių sistemos generuojamų reikšmių.*
Išsiųstas/Gautas	Išsiųstas/Gautas	Atvaizdavimo laukas. Sąlyga: Iki pateikimo atvaizduojamas tuščias laukas. Po pateikimo „Išsiųstas“
Pranešimo objektas	Pranešimo objektas.	Atvaizdavimo laukas „Koncepcijos tikslinimas“
Pranešimo objekto tikslinimo versija	Pranešimo objekto tikslinimo versija.	Atvaizdavimo laukas. Koncepcijos tikslinimas V{tikslinimo versijos numeris}
Pranešimo pavadinimas	Pranešimo pavadinimas.	Atvaizdavimo laukas „Pranešimas apie pateiktą koncepcijos tikslinimą“ *Sąlyga: Reikšmė iš pranešimo šablono.*
Pranešimas	Pranešimas.	Atvaizdavimo laukas. *Sąlyga: Reikšmė iš pranešimo šablono.*
Peržiūros data	Peržiūros data.	Atvaizdavimo laukas. *Sąlyga: Pranešimo formavimo metu tuščias laukas.*
Peržiūrėjęs asmuo	Peržiūrėjęs asmuo.	Atvaizdavimo laukas. *Sąlyga: Pranešimo formavimo metu tuščias laukas.*
Siuntėjas	Siuntėjas.	Atvaizdavimo laukas. *Sąlyga: atvaizduojama DMS ir DMS naudotojo vardas, pavardė.*
Lentelės „Rinkmenų sąrašas“ stulpeliai		
Įkėlimo data	Rinkmenos įkėlimo data ir laikas.	Atvaizdavimo laukas.
Pavadinimas	Rinkmenos pavadinimas.	Atvaizdavimo laukas.
Rinkmena	Rinkmenos failas.	Atvaizdavimo laukas.
Dydis	Rinkmenos dydis.	Atvaizdavimo laukas.
Įkėlė	Rinkmeną įkėlęs naudotojas „NORIS“ arba DMS naudotojo vardas ir pavardė.	Atvaizdavimo laukas.

6.8 R-107 Tikrinti koncepcijos tikslinimo klaidas DMS

6.8.1 FF-110-11 DMS koncepcijos tikslinimo klaidų sąrašas (modifikavimas)

Forma skirta koncepcijos tikslinimo klaidų sąrašui atvaizduoti.

Navigacija

Peržiūros režimas:

Projektai > Projekto nuoroda [Projekto pavadinimas] > Koncepcija > Koncepcijos tikslinimas > mygtukas [Baigti duomenų įvedimą].

Redagavimo režimas:

Projektai > Projekto nuoroda [Projekto pavadinimas] > Koncepcija > Koncepcijos tikslinimas > bet kuris objekto mygtukas (nuo [ ] iki [14]) > mygtukas [Redaguoti] > mygtukas [Tikrinti].

Teisės

- Naudotojas, kuris nori peržiūrėti koncepcijos tikslinimo klaidų sąrašą, privalo turėti teisę redaguoti projekto duomenis.

Formos pavyzdys

pav. 153 DMS koncepcijos tikslinimo klaidų sąrašas

Mygtukai

Mygtukas	Aprašymas
Formos mygtukai	
[ ] / [ ]	Skirtas išskleisti / sutraukti klaidų sąrašui.

Laukai

Lauko pavadinimas	Aprašymas
Klaidų sąrašas	
Kritinės klaidos Nuoroda {lapo numeris ir pavadinimas} > {lauko pavadinimas} > [„{klaidos pranešimas}“] Nuoroda {lapo numeris ir pavadinimas} > {lauko pavadinimas} > [„{klaidos pranešimas}“] Nuoroda {lapo numeris ir pavadinimas} > {lauko pavadinimas} > [„{klaidos pranešimas}“] **Įspėjamieji pranešimai**	

{lapo pavadinimas} > {klaidos pranešimas} *Sąlyga: Pagal nutylėjimą rodomi 5 klaidos įrašai. Kitus klaidos įrašus galima peržiūrėti naudojantis vertikaliąja slinkties juosta.* *Sąlyga: kritinės klaidos rodomos raudonai, o įspėjamieji pranešimai gelsvai.*

Susijusios formos, ataskaitos ir procedūros

- FP-141-06 DMS klaidų tikrinimas (modifikavimas)

6.8.2 FA-182-11 Koncepcijos tikslinimo klaidų sąrašo spausdinimas

Ataskaita skirta koncepcijos tikslinimo klaidų sąrašo spausdinimui.

Navigacija

Ataskaitos formavimo inicijavimas:

Projektai > Projekto nuoroda [Projekto pavadinimas] > Koncepcija > Koncepcijos tikslinimas > mygtukas] [ ] ;

Ataskaitos parsisiuntimas:

Mygtukas > ties klaidų sąrašu.

Teisės

- Naudotojas, kuris nori suformuoti klaidų sąrašo ataskaitą, privalo turėti teisę redaguoti projekto duomenis.

Ataskaitos pavyzdys

Klaidų sąrašas

Kritinės klaidos

- 2. Informacija apie pareiškėją -> Įstaigos vadovo el. paštas -> ["Privalomas laukas."]
- 12. Atitiktis horizontaliesiems principams -> Pagrindimas -> ["Privalomas laukas."]

Įspėjamieji pranešimai

- Rinkmenos -> Nėra pridėta rinkmenų.

pav. 154 Koncepcijos tikslinimo duomenų ataskaitos fragmentas

Papildoma informacija

Ataskaita formuojama PDF formatu.

7 SUTARTIES ADMINISTRAVIMAS

7.1 R-087 Peržiūrėti sutarties duomenis

7.1.1 FF-135-02 Sutarties informacijos duomenys

Forma skirta sutarties duomenų peržiūrai.

Navigacija

Peržiūros režime:

Projektai > Projekto nuoroda [Projekto pavadinimas] > Sutartis.

Teisės

- Naudotojas, kuris nori peržiūrėti sutarties duomenis, privalo turėti teisę peržiūrėti projekto duomenis.

Formos pavyzdys

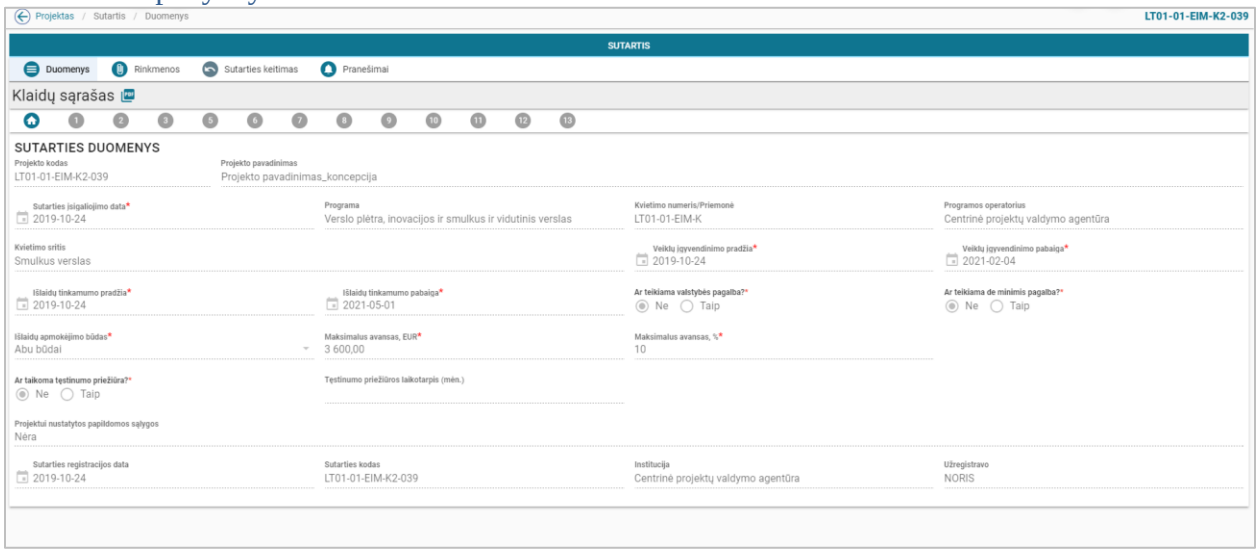

pav. 155 Sutarties informacijos duomenys

Mygtukai

Nėra.

Laukai

Lauko pavadinimas	Aprašymas	Lauko apribojimai
Formos laukai peržiūros režime		
Projekto pavadinimas	Projekto pavadinimas.	Atvaizdavimo laukas.

Projekto kodas	Projekto kodas sudaromas iš priemonė kodo arba kvietimo numerio ir triženkliu projekto numeriu.	Atvaizdavimo laukas.
Sutarties įsigaliojimo data	Sutarties įsigaliojimo data.	Atvaizdavimo laukas.
Veiklų įgyvendinimo pradžia	Projekto veiklų įgyvendinimo pradžia.	Atvaizdavimo laukas.
Veiklų įgyvendinimo pabaiga	Projekto veiklų įgyvendinimo pabaiga.	Atvaizdavimo laukas.
Išlaidų tinkamumo pradžia	Išlaidų tinkamumo pradžia	Atvaizdavimo laukas.
Išlaidų tinkamumo pabaiga	Išlaidų tinkamumo pabaiga	Atvaizdavimo laukas.
Programa	Programos trumpinys ir pavadinimas.	Atvaizdavimo laukas.
Kvietimo numeris/Priemonė	Kvietimo numeris arba priemonės kodas.	Atvaizdavimo laukas.
Programos operatorius	Programos operatoriaus trumpinys ir pavadinimas.	Atvaizdavimo laukas.
Finansavimo šaltiniai	Atvaizdavimo laukas. Atvaizduojami einamojo projekto programos rezultato biudžeto finansavimo šaltinių kodai ir jų pavadinimai iš klasifikatoriaus „finansavimo šaltiniai“.	
[◉] Ar teikiama valstybės pagalba?	Atvaizdavimo laukas.	
[◉] Ar teikiama de minimis pagalba?	Atvaizdavimo laukas.	
Išlaidų apmokėjimo būdas	Išlaidų apmokėjimo būdas	Atvaizdavimo laukas.
Maksimalus avansas, EUR	Maksimalus avansas eurais.	Atvaizdavimo laukas.
Maksimalus avansas, %	Maksimalus avansas procentais.	Atvaizdavimo laukas.
[◉] Ar taikoma tęstinumo priežiūra	Atvaizdavimo laukas.	
Tęstinumo priežiūros laikotarpis (mėn.)	Tęstinumo priežiūros laikotarpis mėnesiais.	Atvaizdavimo laukas.
Projektui nustatytos papildomos sąlygos	Projektui nustatytos papildomos sąlygos	Atvaizdavimo laukas.
Sutarties kodas	Sutarties kodas	Atvaizdavimo laukas.
Sutarties registracijos data	Sutarties registracijos data.	Atvaizdavimo laukas.
Institucija	Institucija	Atvaizdavimo laukas.
Užregistravo	Užregistravo	Atvaizdavimo laukas.

7.1.2 FF-084-12 1 lapo "Informacija apie projektą" duomenų peržiūra – DMS sutartis (modifikavimas)

Forma skirta sutarties 1 lapo „Informacija apie projektą“ duomenų peržiūrai.

Navigacija

Peržiūros režime:

Projektai > Projekto nuoroda [Projekto pavadinimas] > Sutartis > [1].

Teisės

- Naudotojas, kuris nori peržiūrėti sutarties duomenis, privalo turėti teisę peržiūrėti projekto duomenis.

Formos pavyzdys

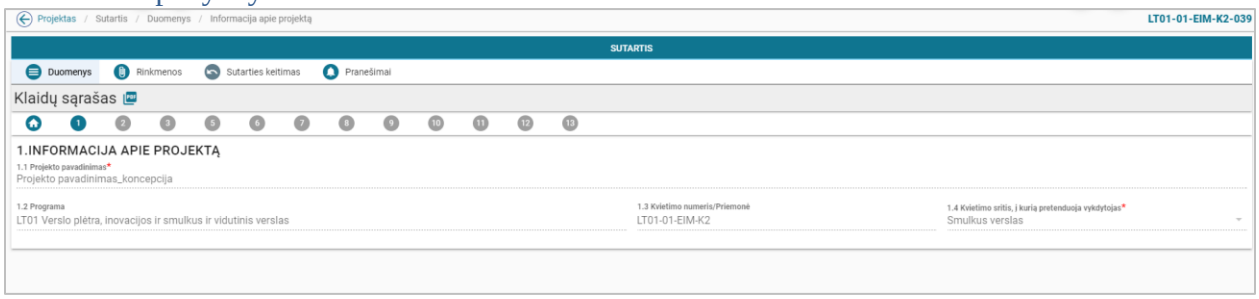

pav. 156 1 lapo "Informacija apie projektą" duomenų peržiūra – DMS sutartis

Mygtukai

Nėra.

Laukai

Lauko pavadinimas	Aprašymas	Lauko apribojimai
Formos laukai peržiūros režime		
Projekto pavadinimas	Projekto pavadinimas.	Atvaizdavimo laukas.
Programa	Programos trumpinys ir pavadinimas.	Atvaizdavimo laukas.
Kvietimo numeris/priemonė	Kvietimo numeris arba priemonė.	Atvaizdavimo laukas.
Kvietimo sritis, į kurią pretenduoja vykdytojas	Kvietimo sritis, į kurią pretenduoja vykdytojas.	Atvaizdavimo laukas. *Sąlyga: Rodoma tik K atveju*

7.1.3 FF-085-12 2 lapo "Informacija apie vykdytoją" duomenų peržiūra – DMS sutartis (modifikavimas)

Forma skirta sutarties 2 lapo „Informacija apie vykdytoją“ duomenų peržiūrai.

Navigacija

Peržiūros režime:

Projektai > Projekto nuoroda [Projekto pavadinimas] > Sutartis > [2].

Teisės

- Naudotojas, kuris nori peržiūrėti sutarties duomenis, privalo turėti teisę peržiūrėti projekto duomenis.

Formos pavyzdys

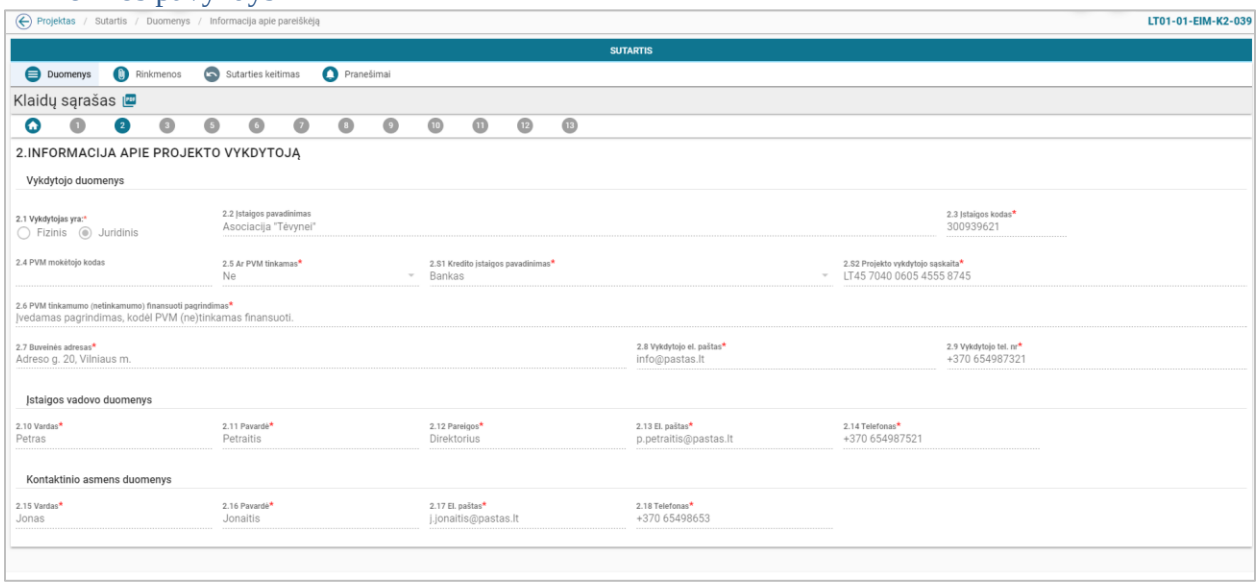

pav. 157 2 lapo "Informacija apie vykdytoją" duomenų peržiūra – DMS sutartis

Mygtukai

Nėra.

Laukai

Lauko pavadinimas	Aprašymas	Lauko apribojimai
Formos laukai peržiūros režime		
[◉] Vykdytojas yra	Žymimoji akutė, skirta nurodyti, ar vykdytojas yra fizinis ar juridinis asmuo.	Atvaizdavimo laukas.
Įstaigos kodas	Vykdytojo įstaigos kodas.	Atvaizdavimo laukas.
Įstaigos pavadinimas	Įstaigos pavadinimas.	Atvaizdavimo laukas.
Vykdytojo vardas	Vykdytojo vardas.	Atvaizdavimo laukas.
Vykdytojo pavardė	Vykdytojo pavardė.	Atvaizdavimo laukas.
Vykdytojo gimimo data	Vykdytojo gimimo data.	Atvaizdavimo laukas.
PVM mokėtojo kodas	Vykdytojo PVM mokėtojo kodas.	Atvaizdavimo laukas.
Ar PVM tinkamas	Ar PVM tinkamas.	Atvaizdavimo laukas.
PVM tinkamumo (netinkamumo) finansuoti pagrindimas	PVM tinkamumo (netinkamumo) finansuoti pagrindimas.	Atvaizdavimo laukas.
Kredito įstaigos pavadinimas	Vykdytojo kredito įstaigos pavadinimas	Vienos reikšmės pasirinkimo laukas iš klasifikatoriaus sąrašo „Kredito įstaigos“. Privalomas laukas. Redaguojamas laukas.
Projekto vykdytojo sąskaita	Vykdytojo sąskaitos numeris	40 simbolių įvedimo laukas. Privalomas laukas. Redaguojamas laukas.

		Sąskaitos numerio formatas: pirmi du simboliai raidės, toliau leidžiama įvesti tik skaičius atskiriant tarpais kas keturis simbolius
Buveinės adresas	Vykdytojo buveinės adresas.	Atvaizdavimo laukas.
Kredito įstaigos pavadinimas	Kredito įstaigos pavadinimas.	Atvaizdavimo laukas.
Projekto vykdytojo sąskaita	Projekto vykdytojo sąskaita.	Atvaizdavimo laukas.
Vykdytojo el. paštas	Vykdytojo elektroninis pašto adresas.	Atvaizdavimo laukas.
Vykdytojo tel. numeris	Vykdytojo telefono numeris.	Atvaizdavimo laukas.
Įstaigos vadovo vardas	Įstaigos vadovo vardas.	Atvaizdavimo laukas.
Įstaigos vadovo pavardė	Įstaigos vadovo pavardė.	Atvaizdavimo laukas.
Įstaigos vadovo pareigos	Įstaigos vadovo pareigos.	Atvaizdavimo laukas.
Įstaigos vadovo el. paštas	Įstaigos vadovo el. paštas	Atvaizdavimo laukas.
Įstaigos vadovo tel. numeris	Įstaigos vadovo tel. numeris	Atvaizdavimo laukas.
Kontaktinio asmens vardas	Kontaktinio asmens vardas.	Atvaizdavimo laukas.
Kontaktinio asmens pavardė	Kontaktinio asmens pavardė.	Atvaizdavimo laukas.
Kontaktinio asmens el. paštas	Kontaktinio asmens elektroninis paštas.	Atvaizdavimo laukas.
Kontaktinio asmens tel. numeris	Kontaktinio asmens telefono numeris.	Atvaizdavimo laukas.

7.1.4 FF-086-12 3 lapo "Projekto partneriai" duomenų peržiūra - DMS sutartis (modifikavimas)

Forma skirta sutarties 3 lapo „Projekto partneriai“ duomenų peržiūrai.

Navigacija

Peržiūros režime:

Projektai > Projekto nuoroda [Projekto pavadinimas] > Sutartis > [3].

Teisės

- Naudotojas, kuris nori peržiūrėti sutarties duomenis, privalo turėti teisę peržiūrėti projekto duomenis.

Formos pavyzdys

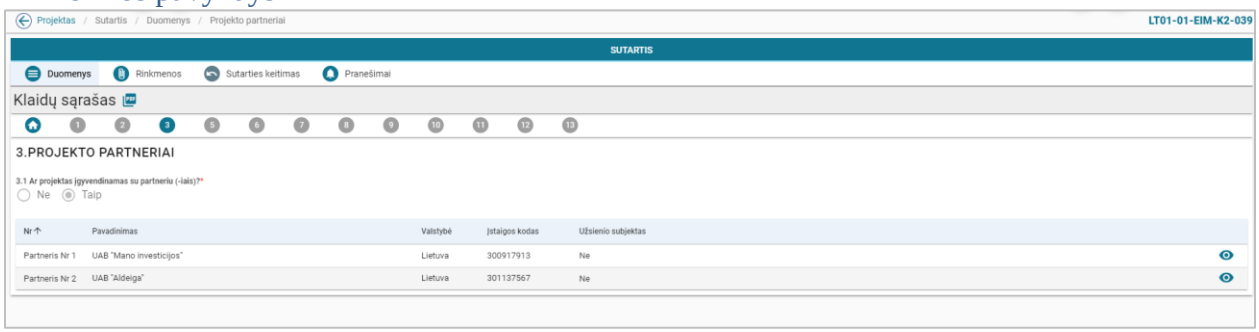

pav. 158 3 lapo "Projekto partneriai" duomenų peržiūra - DMS sutartis

Mygtukai

Mygtukas	Aprašymas
Peržiūros režime formos mygtukai	
Lentelės mygtukai	
[👁]	Skirtas peržiūrėti partnerio duomenis, t.y. atidaro partnerių duomenų peržiūros formą.

Laukai

Lauko pavadinimas	Aprašymas	Lauko apribojimai
Formos laukai peržiūros režime		
[◉] Ar projektas įgyvendinamas su partneriu (-iais)	Žymimoji akutė, skirta nurodyti, ar projektas įgyvendinamas su partneriais.	Atvaizdavimo laukas.
Partnerių lentelė *Sąlyga: lentelė rodoma, kai lauke „Ar projektas įgyvendinamas su partneriu (-iais)“ pažymėta „Taip“.*		
Nr.	Partnerio numeris.	Atvaizdavimo laukas.
Pavadinimas	Juridinio partnerio pavadinimas, o fizinio vardas ir pavardė.	Atvaizdavimo laukas.
Valstybė	Partnerio valstybė.	Atvaizdavimo laukas.
Įstaigos kodas	Partnerio įstaigos kodas arba fizinio asmens vardas, pavardė.	Atvaizdavimo laukas.
Užsienio subjektas	Ar partneris užsienio subjektas.	Atvaizdavimo laukas.

7.1.5 FF-099-12 Partnerio duomenų peržiūra – DMS sutartis (modifikavimas)

Modalinė forma skirta partnerio duomenų atvaizdavimui.

Navigacija

Peržiūros režime:

Projektai > Projekto nuoroda [Projekto pavadinimas] > Sutartis > [3] > ties lentelės įrašu mygtukas [👁].

Teisės

- Naudotojas, kuris nori peržiūrėti sutarties duomenis, privalo turėti teisę peržiūrėti projekto duomenis.

Formos pavyzdys

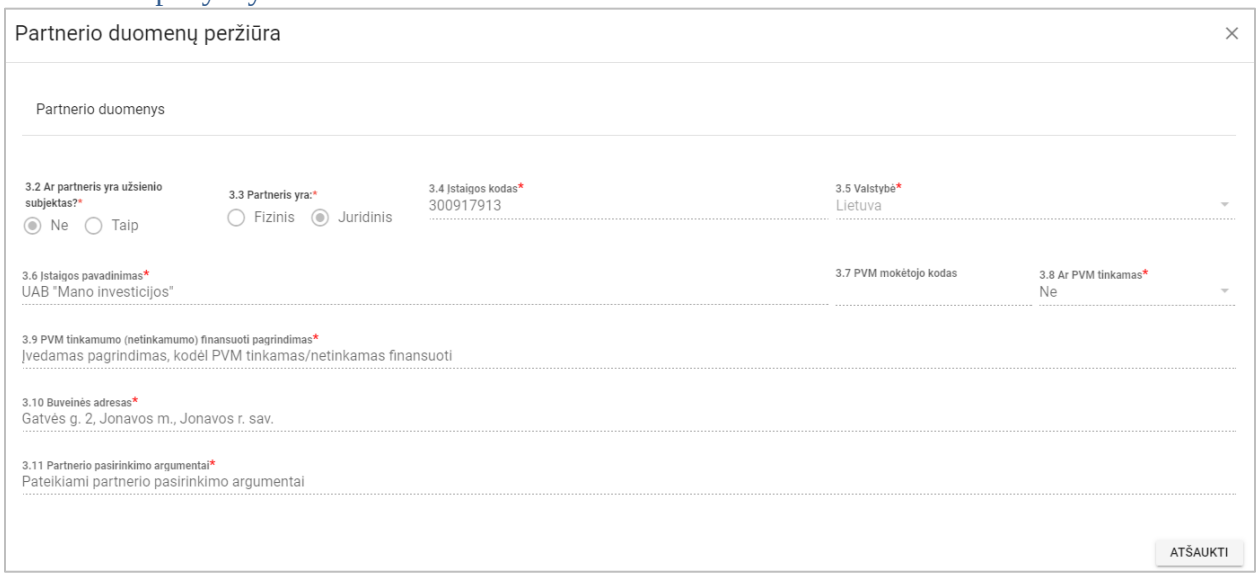

pav. 159 Partnerio duomenų peržiūra – DMS sutartis

Mygtukai

Mygtukas	Aprašymas
Peržiūros režime formos mygtukai	
[Atšaukti] arba [×]	Skirti uždaryti duomenų peržiūros formą.

Laukai

Lauko pavadinimas	Aprašymas	Lauko apribojimai
Formos laukai peržiūros režime		
[◉] Ar partneris yra užsienio subjektas	Žymimoji akutė, skirta nurodyti, ar partneris yra užsienio subjektas.	Atvaizdavimo laukas.
[◉] Partneris yra	Žymimoji akutė, skirta nurodyti, ar partneris yra fizinis ar juridinis asmuo.	Atvaizdavimo laukas.
Įstaigos kodas	Partnerio įstaigos kodas	Atvaizdavimo laukas.
Įstaigos pavadinimas	Partnerio įstaigos pavadinimas	Atvaizdavimo laukas.
Valstybė	Partnerio valstybė.	Atvaizdavimo laukas.
PVM mokėtojo kodas	Pareiškėjo PVM mokėtojo kodas	Atvaizdavimo laukas.
Ar PVM tinkamas	Ar PVM tinkamas.	Atvaizdavimo laukas.
PVM tinkamumo (netinkamumo) finansuoti pagrindimas	PVM tinkamumo (netinkamumo) finansuoti pagrindimas	Atvaizdavimo laukas.
Buveinės adresas	Vykdytojo buveinės adresas	Atvaizdavimo laukas.

Partnerio pasirinkimo argumentai	Partnerio pasirinkimo ir jo indelio į projektą pagrindimo informacija.	Atvaizdavimo laukas.
Partnerio vardas	Partnerio vardas	Atvaizdavimo laukas.
Partnerio pavardė	Partnerio pavardė	Atvaizdavimo laukas.
Partnerio gimimo data	Partnerio gimimo data	Atvaizdavimo laukas.

7.1.6 FF-088-12 5 lapo "Stebėsenos rodikliai" duomenų peržiūra - DMS sutartis (modifikavimas)

Forma skirta sutarties 5 lapo „Stebėsenos rodikliai“ duomenų peržiūrai.

Navigacija

Peržiūros režime:

Projektai > Projekto nuoroda [Projekto pavadinimas] > Sutartis > [5].

Teisės

- Naudotojas, kuris nori peržiūrėti sutarties duomenis, privalo turėti teisę peržiūrėti projekto duomenis.

Formos pavyzdys

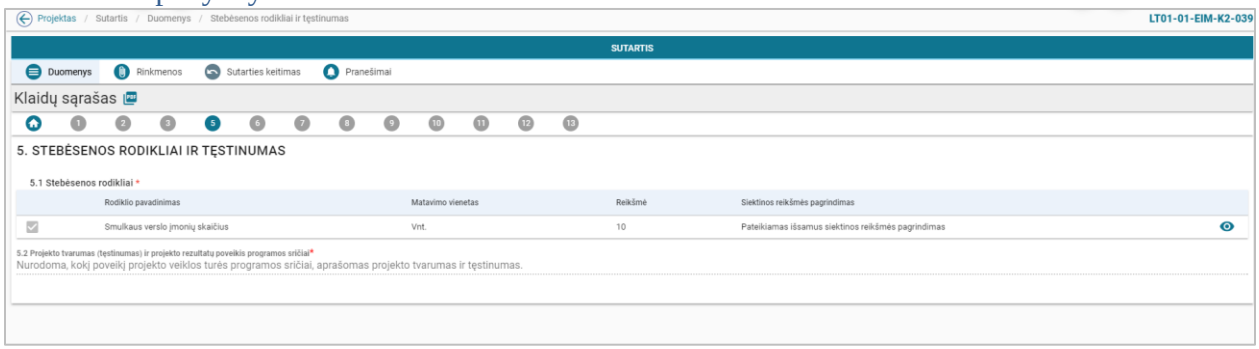

pav. 160 5 lapo "Stebėsenos rodikliai" duomenų peržiūra – DMS sutartis

Mygtukai

Mygtukas	Aprašymas
Peržiūros režime formos mygtukai	
Lentelės „Stebėsenos rodikliai“ mygtukai	
[👁]	Skirtas peržiūrėti stebėsenos rodiklio duomenis, t.y. atidaro stebėsenos rodiklių duomenų peržiūros formą.

Laukai

Lauko pavadinimas	Aprašymas	Lauko apribojimai
Sąlyga: Lentelėje „Stebėsenos rodikliai“ rodomi tokie rodikliai, kurie buvo nurodyti prie tos priemonės (rezultato, projekto „TF“ atveju) arba kvietimo (projekto „K“ atveju).		
Formos laukai peržiūros režime		
Projekto tvarumas (tęstinumas) ir projekto	Projekto tvarumas (tęstinumas) ir projekto rezultatų poveikis programos sričiai	Atvaizdavimo laukas.

rezultatų poveikis programos sričiai		
Lentelė „Stebėsenos rodikliai“		
[☑]	Atvaizdavimo laukas.	
Stebėsenos rodiklio pavadinimas	Rodiklio pavadinimas.	Atvaizdavimo laukas.
Matavimo vienetas	Matavimo vienetas.	Atvaizdavimo laukas.
Reikšmė	Rodiklio reikšmė.	Atvaizdavimo laukas.
Siektinos reikšmės pagrindimas	Rodiklio siektinos reikšmės pagrindas	Atvaizdavimo laukas.

7.1.7 FF-144-12 Stebėsenos rodiklio peržiūra – DMS sutartis (modifikavimas)

Modalinė forma skirta stebėsenos rodiklio duomenų atvaizdavimui.

Navigacija

Peržiūros režime:

Projektai > Projekto nuoroda [Projekto pavadinimas] > Sutartis > Sutarties keitimas > [5] > ties lentelės įrašu mygtukas [👁].

Teisės

- Naudotojas, kuris nori peržiūrėti sutarties duomenis, privalo turėti teisę peržiūrėti projekto duomenis.

Formos pavyzdys

pav. 161 Stebėsenos rodiklio peržiūra – DMS sutartis

Mygtukai

Mygtukas	Aprašymas
Peržiūros režime formos mygtukai	
[Atšaukti] arba [✕]	Skirti uždaryti duomenų peržiūros formą.

Laukai

Lauko pavadinimas	Aprašymas	Lauko apribojimai
Formos laukai peržiūros režime		
Stebėsenos rodiklio pavadinimas	Rodiklio pavadinimas.	Atvaizdavimo laukas.

Matavimo vienetas	Matavimo vienetas.	Atvaizdavimo laukas.
Reikšmė	Rodiklio reikšmė.	Atvaizdavimo laukas.
Siektinos reikšmės pagrindimas	Rodiklio siektinos reikšmės pagrindas	Atvaizdavimo laukas.

7.1.8 FF-089-12 6 lapo "Įgyvendinimo vieta ir grupė" duomenų peržiūra - DMS sutartis (modifikavimas)

Forma skirta sutarties 6 lapo „Įgyvendinimo vieta ir grupė“ duomenų peržiūrai.

Navigacija

Peržiūros režime:

Projektai > Projekto nuoroda [Projekto pavadinimas] > Sutartis > [6].

Teisės

- Naudotojas, kuris nori peržiūrėti sutarties duomenis, privalo turėti teisę peržiūrėti projekto duomenis.

Formos pavyzdys

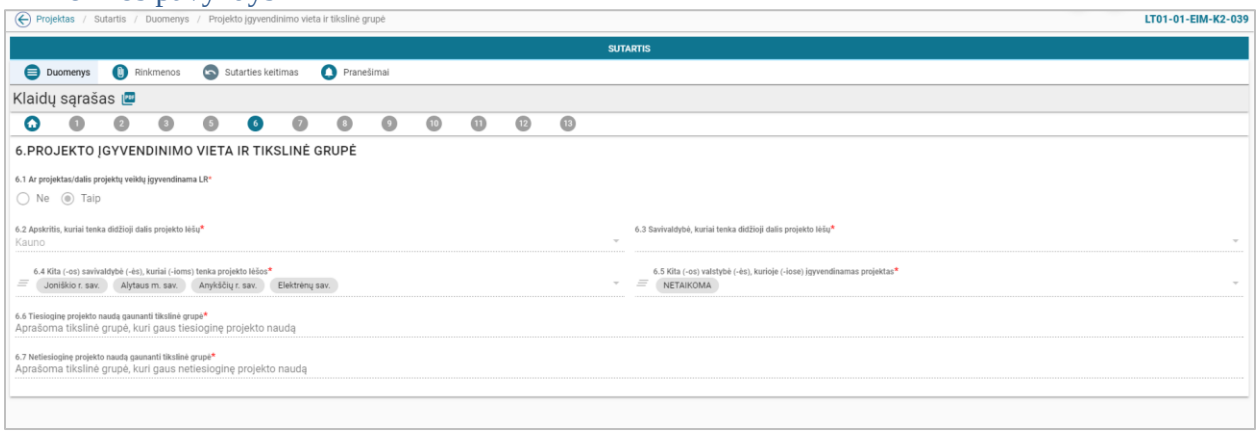

pav. 162 6 lapo "Įgyvendinimo vieta ir grupė" duomenų peržiūra – DMS sutartis

Mygtukai

Nėra.

Laukai

Lauko pavadinimas	Aprašymas	Lauko apribojimai
Formos laukai peržiūros režime		
[ ] Ar projektas/dalis projektų veiklų įgyvendinama LR.	Žymimoji akutė, skirta nurodyti, ar projektas/dalis projektų veiklų įgyvendinamas Lietuvos Respublikoje.	Atvaizdavimo laukas.
Apskritis, kuriai tenka didžioji dalis projekto lėšų.	Apskritis, kuriai tenka didžioji dalis projekto lėšų	Atvaizdavimo laukas.

Savivaldybė, kuriai tenka didžioji dalis projekto lėšų.	Savivaldybė, kuriai tenka didžioji dalis projekto lėšų.	Atvaizdavimo laukas.
Kita (-os) savivaldybė (-ės) kuriai (-ioms) tenka projekto lėšos.	Kita (-os) savivaldybė (-ės) kuriai (-ioms) tenka projekto lėšos.	Atvaizdavimo laukas.
Kita (-os) valstybė (-ės), kurioje (-iose) kurioje įgyvendinamas projektas.	Kita (-os) valstybė (-ės), kurioje (-iose) kurioje įgyvendinamas projektas.	Atvaizdavimo laukas.
Tiesioginę projekto naudą gaunanti tikslinė grupė.	Tiesioginę projekto naudą gaunanti tikslinė grupė.	Atvaizdavimo laukas.
Netiesioginę projekto naudą gaunanti tikslinė grupė.	Netiesioginę projekto naudą gaunanti tikslinė grupė.	Atvaizdavimo laukas.

7.1.9 FF-090-12 7 lapo "Projekto loginis pagrindimas" duomenų peržiūra - DMS sutartis (modifikavimas)

Forma skirta sutarties 7 lapo „Projekto loginis pagrindimas“ duomenų peržiūrai.

Navigacija

Peržiūros režime:

Projektai > Projekto nuoroda [Projekto pavadinimas] > Sutartis > [7].

Teisės

- Naudotojas, kuris nori peržiūrėti sutarties duomenis, privalo turėti teisę peržiūrėti projekto duomenis.

Formos pavyzdys

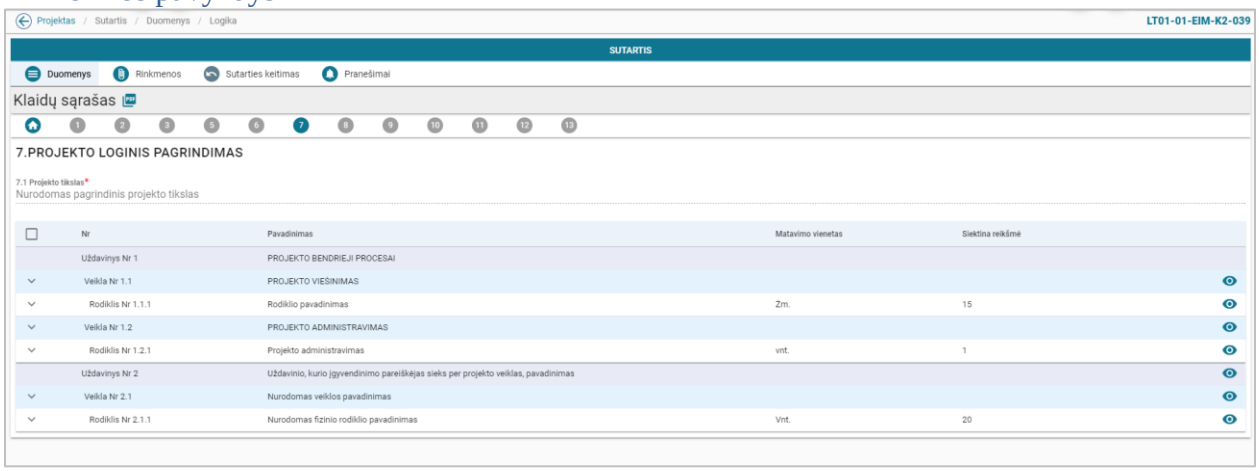

pav. 163 7 lapo "Projekto loginis pagrindimas" duomenų peržiūra – DMS sutartis

Mygtukai

Mygtukas	Aprašymas
Peržiūros režime formos mygtukai	

Lentelės mygtukai	
[ ] (ties uždavinio, veiklos ir rodiklio eilute)	Skirtas peržiūrėti uždavinio, veiklos ir fizinio rodiklio duomenis.
(Lentelės 1 stulpelyje) [ ]	Skirtas išskleisti/sutraukti veiklų ir fizinio rodiklių aprašymams ir pagrindimams.
(Lentelės 1 stulpelyje) [ ] [ ] (ties veiklos arba rodiklio eilute)	Skirtas išskleisti/sutraukti vienos veiklos arba fizinio rodiklio pagrindimą.

Laukai

Lauko pavadinimas	Aprašymas	Lauko apribojimai
Formos laukai peržiūros režime		
Projekto tikslas	Nurodomas projekto tikslas, apibrėžiant pagrindinę projekto idėją.	Atvaizdavimo laukas.
Lentelės laukai		
Nr.	Numeriai: Uždavinys Nr. x, *kur x – uždavinio numeris;* Veikla Nr. x. y, *kur x – uždavinio numeris, y - veiklos numeris;* Rodiklis Nr. x. y. z, *kur x – uždavinio numeris, y – veiklos numeris, z – rodiklio numeris.*	Atvaizdavimo laukas.
Pavadinimas	Pavadinimas: Uždavinio pavadinimas; Veiklos pavadinimas; Fizinio rodiklio pavadinimas.	Atvaizdavimo laukas. *Sąlyga: Uždavinys Nr. 1 visada atvaizduojamas „PROJEKTO BENDRIEJI PROCESAI“.* *Sąlyga: Veikla Nr. 1.1 visada atvaizduojama „PROJEKTO VIEŠINIMAS“.* *Sąlyga: Veikla Nr. 1.2 visada atvaizduojama „PROJEKTO ADMINISTRAVIMAS“.* *Sąlyga: Rodiklis Nr. 1.2.1 visada atvaizduojamas „Projekto administravimas“ , matavimo vienetas „vnt.“ Siektina reikšmė „1“ (duomenis galima keisti).*
Matavimo vienetas	Fizinio rodiklio matavimo vienetas.	Atvaizdavimo laukas.
Siektina reikšmė	Fizinio rodiklio siektina reikšmė.	Atvaizdavimo laukas.

7.1.10 FF-100-12 Uždavinio duomenų peržiūra – DMS sutartis (modifikavimas)

Modalinė forma skirta uždavinio duomenų atvaizdavimui.

Navigacija

Peržiūros režime:

Projektai > Projekto nuoroda [Projekto pavadinimas] > Sutartis > Sutarties keitimas > [7] > ties lentelės įrašu „Uždavinys“ mygtukas [👁].

Teisės

- Naudotojas, kuris nori peržiūrėti sutarties duomenis, privalo turėti teisę peržiūrėti projekto duomenis.

Formos pavyzdys

pav. 164 Uždavinio duomenų peržiūra – DMS sutartis

Mygtukai

Mygtukas	Aprašymas
Peržiūros režime formos mygtukai	
[Atšaukti] arba [✕]	Skirti uždaryti duomenų peržiūros formą.

Laukai

Lauko pavadinimas	Aprašymas	Lauko apribojimai
Formos laukai peržiūros režime		
Uždavinys	Uždavinio pavadinimas.	Atvaizdavimo laukas.

7.1.11 FF-101-12 Veiklos duomenų peržiūra – DMS sutartis (modifikavimas)

Modalinė forma skirta veiklos duomenų atvaizdavimui.

Navigacija

Peržiūros režime:

Projektai > Projekto nuoroda [Projekto pavadinimas] > Sutartis > Sutarties keitimas > [7] > ties lentelės įrašu „Veikla“ mygtukas [👁].

Teisės

- Naudotojas, kuris nori peržiūrėti sutarties duomenis, privalo turėti teisę peržiūrėti projekto duomenis.

Formos pavyzdys

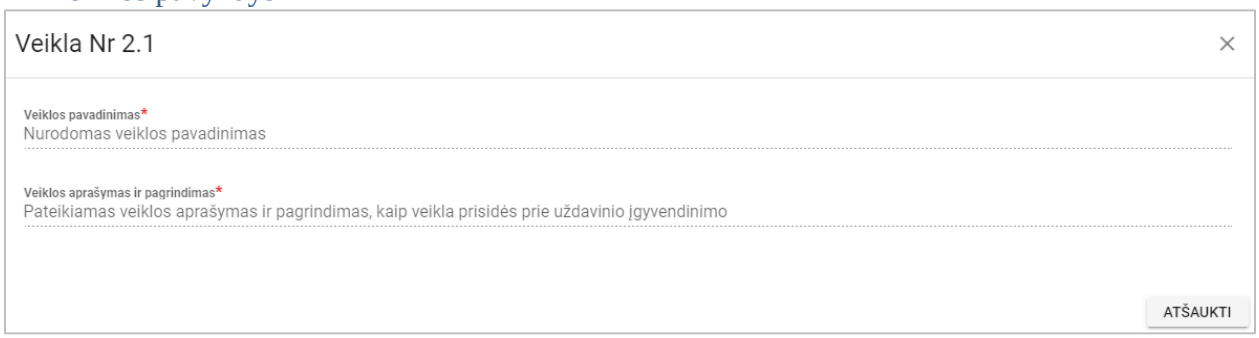

pav. 165 Veiklos duomenų peržiūra – DMS sutartis

Mygtukai

Mygtukas	Aprašymas
Peržiūros režime formos mygtukai	
[Atšaukti] arba [×]	Skirti uždaryti duomenų peržiūros formai.

Laukai

Lauko pavadinimas	Aprašymas	Lauko apribojimai
Formos laukai peržiūros režime		
Veiklos pavadinimas	Veiklos pavadinimas.	Atvaizdavimo laukas.
Veiklos pagrindimas	Veiklos aprašymas ir pagrindimas.	Atvaizdavimo laukas.

7.1.12 FF-102-12 Veiklos rodiklio duomenų peržiūra – DMS sutartis (modifikavimas)

Modalinė forma skirta fizinio rodiklio duomenų įvedimui, redagavimui ir atvaizdavimui.

Navigacija

Peržiūros režime:

Projektai > Projekto nuoroda [Projekto pavadinimas] > Sutartis > Sutarties keitimas > [7] > ties lentelės įrašu „Rodiklis“ mygtukas [👁].

Teisės

- Naudotojas, kuris nori peržiūrėti sutarties duomenis, privalo turėti teisę peržiūrėti projekto duomenis.

Formos pavyzdys

pav. 166 Veiklos rodiklio duomenų peržiūra – DMS sutartis

Mygtukai

Mygtukas	Aprašymas
Peržiūros režime formos mygtukai	
[Atšaukti] arba [×]	Skirti uždaryti duomenų peržiūros formą.

Laukai

Lauko pavadinimas	Aprašymas	Lauko apribojimai
Formos laukai peržiūros režime		
Rodiklio pavadinimas	Fizinio rodiklio pavadinimas.	Atvaizdavimo laukas.
Matavimo vienetas	Matavimo vienetas.	Atvaizdavimo laukas.
Siektina reikšmė	Fizinio veiklos rodiklio skaitinė reikšmė.	Atvaizdavimo laukas.
Rodiklio aprašymas	Rodiklio aprašymas ir pagrindimas	Atvaizdavimo laukas.

7.1.13 FF-091-12 8 lapo "Grafikas" duomenų peržiūra - DMS sutartis (modifikavimas)

Forma skirta sutarties 8 lapo „Grafikas“ duomenų peržiūrai.

Navigacija

Peržiūros režime:

Projektai > Projekto nuoroda [Projekto pavadinimas] > Sutartis > [8].

Teisės

- Naudotojas, kuris nori peržiūrėti sutarties duomenis, privalo turėti teisę peržiūrėti projekto duomenis.

Formos pavyzdys

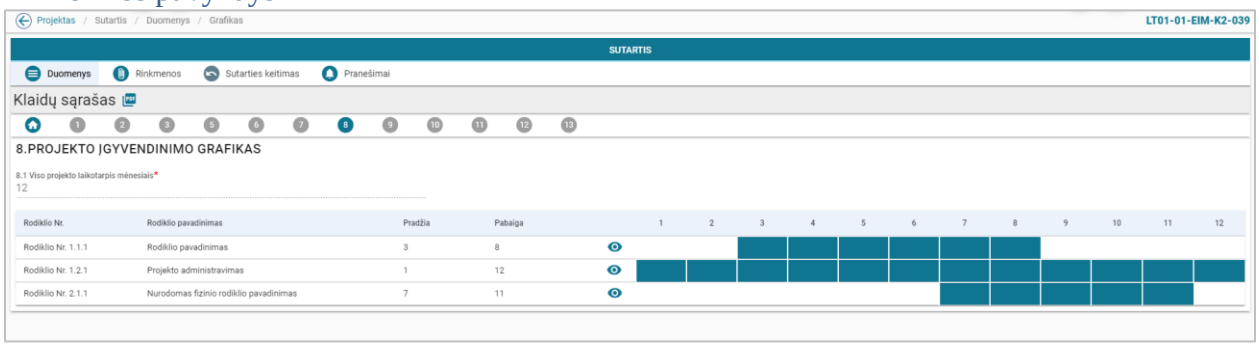

pav. 167 8 lapo "Grafikas" duomenų peržiūra - DMS sutartis

Mygtukai

Mygtukas	Aprašymas
Peržiūros režime formos mygtukai	
Lentelės mygtukai	
[ ]	Skirtas peržiūrėti fizinio rodiklio laikotarpio duomenis.
(Lentelės 1 stulpelyje) [ ]	Skirtas išskleisti/sutraukti laikotarpių pagrindimams.
[ ] / [ ] (ties rodiklio eilute)	Skirtas išskleisti/sutraukti fizinio rodiklio laikotarpio pagrindimą.

Laukai

Lauko pavadinimas	Aprašymas	Lauko apribojimai
Formos laukai peržiūros režime		
Viso projekto laikotarpis mėnesiais	Viso projekto laikotarpis mėnesiais.	Atvaizdavimo laukas.
Sąlyga: Rodomi visi rodikliai iš 7 lapo „Projekto loginis pagrindimas“.		
Lentelės laukai		
Nr.	Rodiklio numeris: Rodiklis Nr.x.y.z, *kur x – uždavinio numeris, y – veiklos numeris, z – rodiklio numeris.*	Atvaizdavimo laukas.
Rodiklio pavadinimas	Fizinio rodiklio pavadinimas.	Atvaizdavimo laukas.
Pradžia	Fizinio veiklos įgyvendinimo rodiklio siekimo pradžios (įskaitant pirkimus) mėnesio eilės numeris, skaičiuojant nuo planuojamo projekto įgyvendinimo sutarties pasirašymo termino.	Atvaizdavimo laukas.
Pabaiga	Fizinio veiklos įgyvendinimo rodiklio siekimo pabaigos mėnesio numeris, skaičiuojant nuo planuojamo projekto įgyvendinimo sutarties pasirašymo termino.	Atvaizdavimo laukas.

7.1.14 FF-103-12 Laikotarpio duomenų peržiūra - DMS sutartis (modifikavimas)

Modalinė forma skirta rodiklio laikotarpio duomenų atvaizdavimui.

Navigacija

Peržiūros režime:

Projektai > Projekto nuoroda [Projekto pavadinimas] > Sutartis > [8] > ties lentelės įrašu mygtukas [👁].

Teisės

- Naudotojas, kuris nori peržiūrėti sutarties duomenis, privalo turėti teisę peržiūrėti projekto duomenis.

Formos pavyzdys

pav. 168 Laikotarpio duomenų peržiūra - DMS sutartis

Mygtukai

Mygtukas	Aprašymas
Peržiūros režime formos mygtukai	
[Atšaukti] arba [×]	Skirti uždaryti duomenų peržiūros formą.

Laukai

Lauko pavadinimas	Aprašymas	Lauko apribojimai
Formos laukai peržiūros režime		
Nr.	Rodiklio numeris: Rodiklis Nr.x.y.z, *kur x – uždavinio numeris, y – veiklos numeris, z – rodiklio numeris.*	Atvaizdavimo laukas.
Rodiklio pavadinimas	Fizinio rodiklio pavadinimas.	Atvaizdavimo laukas.

Pradžia	Fizinio veiklos įgyvendinimo rodiklio siekimo pradžios (įskaitant pirkimus) mėnesio eilės numeris.	Atvaizdavimo laukas.
Pabaiga	Fizinio veiklos įgyvendinimo rodiklio siekimo pabaigos mėnesio numeris.	Atvaizdavimo laukas.

7.1.15 FF-092-12 9 lapo "Išlaidų pagrindimas" duomenų peržiūra -DMS sutartis (modifikavimas)

Forma skirta sutarties 9 lapo „Išlaidų pagrindimas“ duomenų peržiūrai.

Navigacija

Peržiūros režime:

Projektai > Projekto nuoroda [Projekto pavadinimas] > Sutartis > [9].

Teisės

- Naudotojas, kuris nori peržiūrėti sutarties duomenis, privalo turėti teisę peržiūrėti projekto duomenis.

Formos pavyzdys

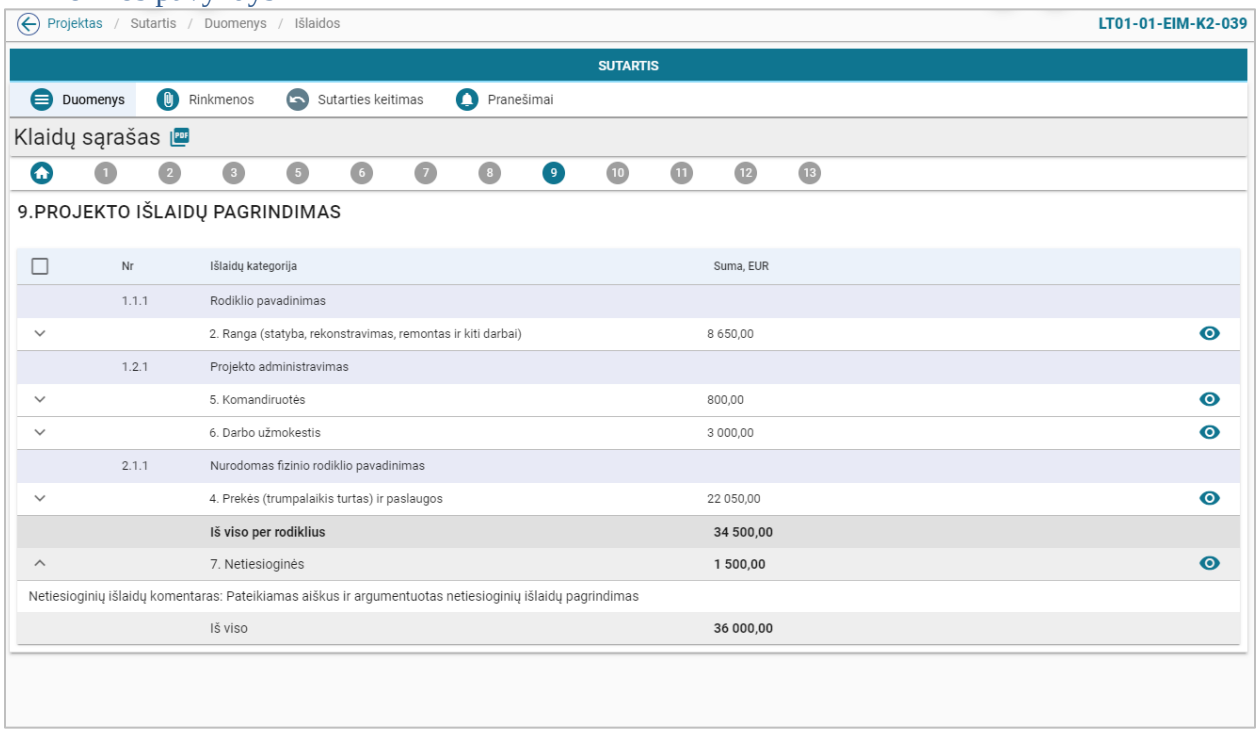

pav. 169 9 lapo "Išlaidų pagrindimas" duomenų peržiūra -DMS sutartis

Mygtukai

Mygtukas	Aprašymas

Peržiūros režime formos mygtukai	
Lentelės mygtukai	
[ ] (ties išlaidų kategorija)	Skirtas peržiūrėti išlaidų kategorijos duomenis.
[ ] / [ ](ties išlaidų kategorija)	Skirtas išskleisti/sutraukti išlaidų kategorijos pagrindimą.
(Lentelės 1 stulpelyje) [ ] / [ ]	Išlaidų kategorijos pagrindimas kiekvienai išlaidų kategorijai.
(Eilutė ties „Netiesioginės“) [ ] / [ ]	Skirtas išskleisti/sutraukti netiesioginių išlaidų komentarą.

Laukai

Lauko pavadinimas	Aprašymas	Lauko apribojimai
Formos laukai peržiūros režime		
Lentelės laukai		
(Rodiklio eilutė) Nr	Rodiklio numeris: Rodiklis Nr.x.y.z, *kur x – uždavinio numeris, y – veiklos numeris, z – rodiklio numeris.*	Atvaizdavimo laukas.
(Rodiklio eilutė) pavadinimas	Rodiklio pavadinimas.	Atvaizdavimo laukas.
Po kiekvienu rodikliu:		
Išlaidų kategorija	Išlaidų kategorijos numeris ir pavadinimas.	Atvaizdavimo laukas.
Suma, EUR	Suma, EUR	Atvaizdavimo laukas.
(Eilutė) Iš viso per rodiklius	Per visus rodiklius bendra suma.	Atvaizdavimo laukas.
(Eilutė) 7. Netiesioginės	7 išlaidų kategorija.	Atvaizdavimo laukas.
(Eilutė) Iš viso	Per visus rodiklius bendra suma ir netiesioginių suma.	

7.1.16 FF-104-12 Išlaidų duomenų peržiūra – DMS sutartis (modifikavimas)

Modalinė forma skirta išlaidų duomenų atvaizdavimui.

Navigacija

Peržiūros režime:

Projektai > Projekto nuoroda [Projekto pavadinimas] > Sutartis > [ ] > ties lentelės įrašu „Išlaidų kategorija“ mygtukas [ ].

Teisės

- Naudotojas, kuris nori peržiūrėti sutarties duomenis, privalo turėti teisę peržiūrėti projekto duomenis.

Formos pavyzdys

pav. 170 Išlaidų duomenų peržiūra – DMS sutartis

Mygtukai

Mygtukas	Aprašymas
Peržiūros režime formos mygtukai	
[Atšaukti] arba [✕]	Skirti uždaryti duomenų peržiūros formą.

Laukai

Lauko pavadinimas	Aprašymas	Lauko apribojimai
Formos laukai peržiūros režime		
Rodiklis	Rodiklio pavadinimas.	Atvaizdavimo laukas.
Išlaidų kategorija	Išlaidų kategorija: 1. Žemė ir nekilnojamasis turtas; 2. Ranga (statyba, rekonstravimas, remontas ir kiti darbai); 3. Ilgalaikis turtas; 4. Prekės (trumpalaikis turtas) ir paslaugos; 5. Komandiruotės; 6. Darbo užmokestis.	Atvaizdavimo laukas.
Suma, EUR	Išlaidų kategorijos bendra suma.	Atvaizdavimo laukas.
Išlaidų pagrindimas	Išlaidų pagrindimas.	Atvaizdavimo laukas.

7.1.17 FF-105-12 Netiesioginių Išlaidų duomenų peržiūra – DMS sutartis (modifikavimas)

Modalinė forma skirta netiesioginių išlaidų duomenų atvaizdavimui.

Navigacija

Peržiūros režime:

Projektai > Projekto nuoroda [Projekto pavadinimas] > Sutartis > [9] > ties lentelės įrašu „Netiesioginės“ mygtukas [👁].

Teisės

- Naudotojas, kuris nori peržiūrėti sutarties duomenis, privalo turėti teisę peržiūrėti projekto duomenis.

Formos pavyzdys

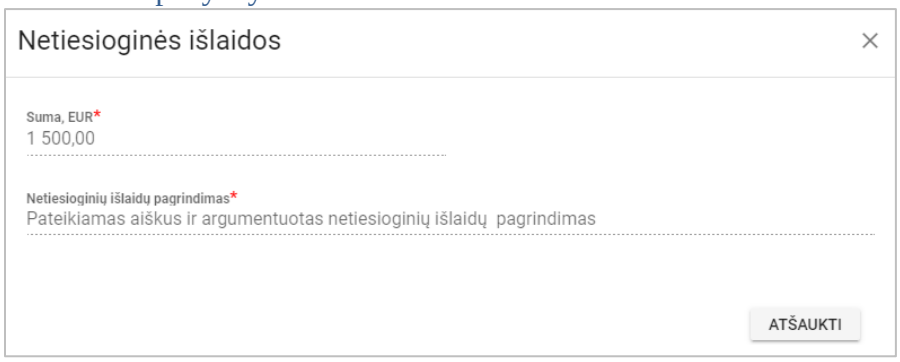

pav. 171 Netiesioginių Išlaidų duomenų peržiūra – DMS sutartis

Mygtukai

Mygtukas	Aprašymas
Peržiūros režime formos mygtukai	
[Atšaukti] arba [×]	Skirti uždaryti duomenų peržiūros formą.

Laukai

Lauko pavadinimas	Aprašymas	Lauko apribojimai
Formos laukai peržiūros režime		
Suma, EUR	Netiesioginių išlaidų suma.	Atvaizdavimo laukas.
Netiesioginių išlaidų pagrindimas	Netiesioginių išlaidų pagrindimas.	Atvaizdavimo laukas.

7.1.18 FF-093-12 10 lapo "Biudžeto forma" duomenų peržiūra – DMS sutartis (modifikavimas)

Forma skirta sutarties 10 lapo „Biudžeto forma“ duomenų atvaizdavimui.

Navigacija

Peržiūros režime:

Projektai > Projekto nuoroda [Projekto pavadinimas] > Sutartis > [10].

Teisės

- Naudotojas, kuris nori peržiūrėti sutarties duomenis, privalo turėti teisę peržiūrėti projekto duomenis.

Formos pavyzdys

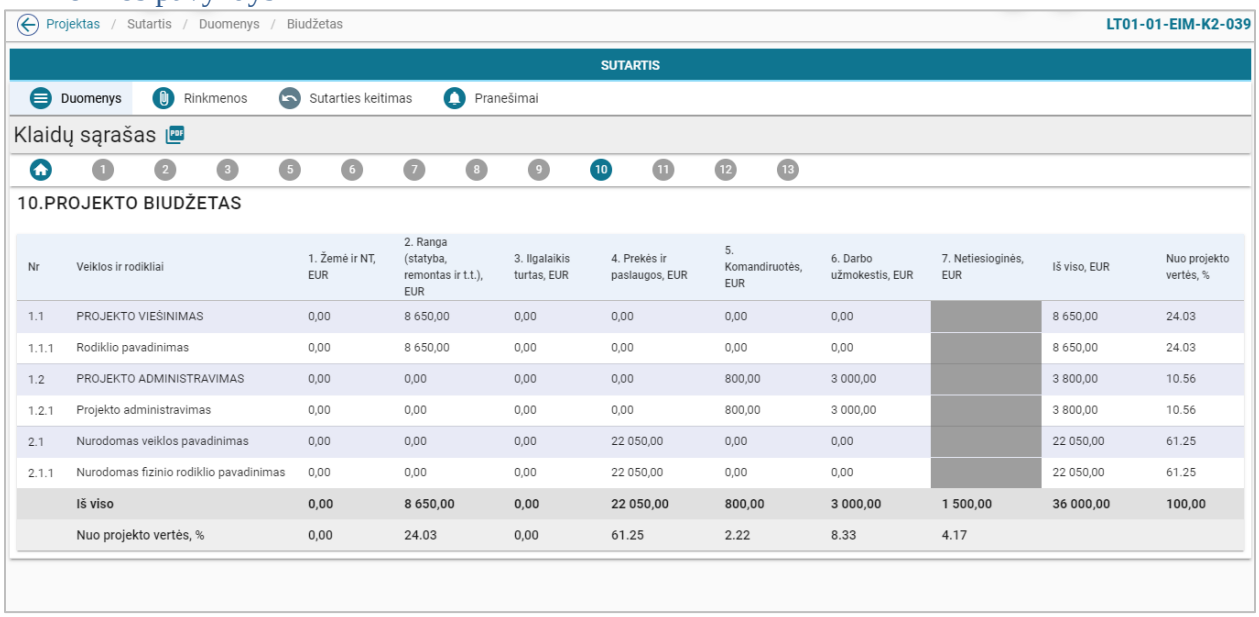

Nr	Veiklos ir rodikliai	1. Žemė ir NT, EUR	2. Ranga (statyba, remontas ir t.t.), EUR	3. Ilgalaikis turtas, EUR	4. Prekės ir paslaugos, EUR	5. Komandiruotės, EUR	6. Darbo užmokestis, EUR	7. Netiesioginės, EUR	Iš viso, EUR	Nuo projekto vertės, %
1.1	PROJEKTO VIEŠINIMAS	0,00	8 650,00	0,00	0,00	0,00	0,00		8 650,00	24.03
1.1.1	Rodiklio pavadinimas	0,00	8 650,00	0,00	0,00	0,00	0,00		8 650,00	24.03
1.2	PROJEKTO ADMINISTRAVIMAS	0,00	0,00	0,00	0,00	800,00	3 000,00		3 800,00	10.56
1.2.1	Projekto administravimas	0,00	0,00	0,00	0,00	800,00	3 000,00		3 800,00	10.56
2.1	Nurodomas veiklos pavadinimas	0,00	0,00	0,00	22 050,00	0,00	0,00		22 050,00	61.25
2.1.1	Nurodomas fizinio rodiklio pavadinimas	0,00	0,00	0,00	22 050,00	0,00	0,00		22 050,00	61.25
	Iš viso	**0,00**	**8 650,00**	**0,00**	**22 050,00**	**800,00**	**3 000,00**	**1 500,00**	**36 000,00**	**100,00**
	Nuo projekto vertės, %	0,00	24.03	0,00	61.25	2.22	8.33	4.17		

pav. 172 10 lapo "Biudžeto forma" duomenų peržiūra – DMS sutartis

Mygtukai

Nėra.

Laukai

Lauko pavadinimas	Aprašymas	Lauko apribojimai
Lentelės laukai		
Sąlyga: lentelėje atvaizduojami „sutraukti“ laukai iš 9 lapo „Išlaidų pagrindimas“.		
Stulpelis: Nr. (eilutė kiekvienai veiklai, eilutė kiekvienam rodikliui)	Veiklos arba rodiklio numeris. Veiklos Nr.x.y, *kur x – uždavinio numeris, y – veiklos numeris* Rodiklis Nr.x.y.z, *kur x – uždavinio numeris, y – veiklos numeris, z – rodiklio numeris.*	Atvaizdavimo laukas.
Stulpelis: Veiklos ir rodikliai (eilutė kiekvienai veiklai, eilutė kiekvienam rodikliui)	Veiklos arba rodiklio pavadinimas.	Atvaizdavimo laukas.
Stulpelis: 1.Žemė ir NT, EUR	Eilutė kiekvienai veiklai - tos kategorijos suminė eilutė iš visų rodiklių sumų; Eilutė kiekvienam rodikliui – tos kategorijos rodiklio suma.	Atvaizdavimo laukas.
Stulpelis: 2.Ranga (statyba, remontas ir t.t.), EUR	Eilutė kiekvienai veiklai - tos kategorijos suminė eilutė iš visų rodiklių sumų; Eilutė kiekvienam rodikliui – tos kategorijos rodiklio suma.	Atvaizdavimo laukas.
Stulpelis: 3.Ilgalaikis turtas, EUR	Eilutė kiekvienai veiklai - tos kategorijos suminė eilutė iš visų rodiklių sumų;	Atvaizdavimo laukas.

	Eilutė kiekvienam rodikliui – tos kategorijos rodiklio suma.	
Stulpelis: 4.Prekės ir paslaugos, EUR	Eilutė kiekvienai veiklai - tos kategorijos suminė eilutė iš visų rodiklių sumų; Eilutė kiekvienam rodikliui – tos kategorijos rodiklio suma.	Atvaizdavimo laukas.
Stulpelis: 5.Komandiruotės, EUR	Eilutė kiekvienai veiklai - tos kategorijos suminė eilutė iš visų rodiklių sumų; Eilutė kiekvienam rodikliui – tos kategorijos rodiklio suma.	Atvaizdavimo laukas.
Stulpelis: 6.Darbo užmokestis, EUR	Eilutė kiekvienai veiklai - tos kategorijos suminė eilutė iš visų rodiklių sumų; Eilutė kiekvienam rodikliui – tos kategorijos rodiklio suma.	Atvaizdavimo laukas.
Stulpelis: 7.Netiesioginės, EUR	Eilutė kiekvienai veiklai – tuščia reikšmė. Eilutė kiekvienam rodikliui – tuščia reikšmė.	Atvaizdavimo laukas. *Sąlyga: veikloms ir rodikliams nenurodomos „Netiesioginės išlaidos“.*
Stulpelis: Iš viso, EUR	Eilutė kiekvienai veiklai - visų kategorijų suminė eilutė; Eilutė kiekvienam rodikliui – visų kategorijų suminė eilutė.	Atvaizdavimo laukas.
Stulpelis: Nuo projekto vertės, %	Eilutė kiekvienai veiklai – procentas nuo projekto vertės (veiklos eilutės „Iš viso, EUR“ padalinta iš viso projekto vertės „Iš viso, EUR“ ir padauginta iš 100%). Eilutė kiekvienam rodikliui – procentas nuo projekto vertės (rodiklio eilutės „Iš viso, EUR“ padalinta iš viso projekto vertės „Iš viso, EUR“ ir padauginta iš 100%).	Atvaizdavimo laukas.
Eilutė: Iš viso, EUR	Stulpelis kiekvienai kategorijai - visų veiklų ar rodiklių suminė eilutė ir netiesioginės.	Atvaizdavimo laukas.
Eilutė: Nuo projekto vertės, %	Stulpelis kiekvienai kategorijai – procentas nuo projekto vertės. (kategorijos eilutės „Iš viso, EUR“ padalinta iš viso projekto vertės „Iš viso, EUR“ ir padauginta iš 100%).	Atvaizdavimo laukas.

7.1.19 FF-094-12 11 lapo "Finansavimo šaltiniai" duomenų peržiūra – DMS sutartis (modifikavimas)

Forma skirta sutarties 11 lapo „Finansavimo šaltiniai“ duomenų peržiūrai.

Navigacija

Peržiūros režime:

Projektai > Projekto nuoroda [Projekto pavadinimas] > Sutartis > [11].

Teisės

- Naudotojas, kuris nori peržiūrėti sutarties duomenis, privalo turėti teisę peržiūrėti projekto duomenis.

Formos pavyzdys

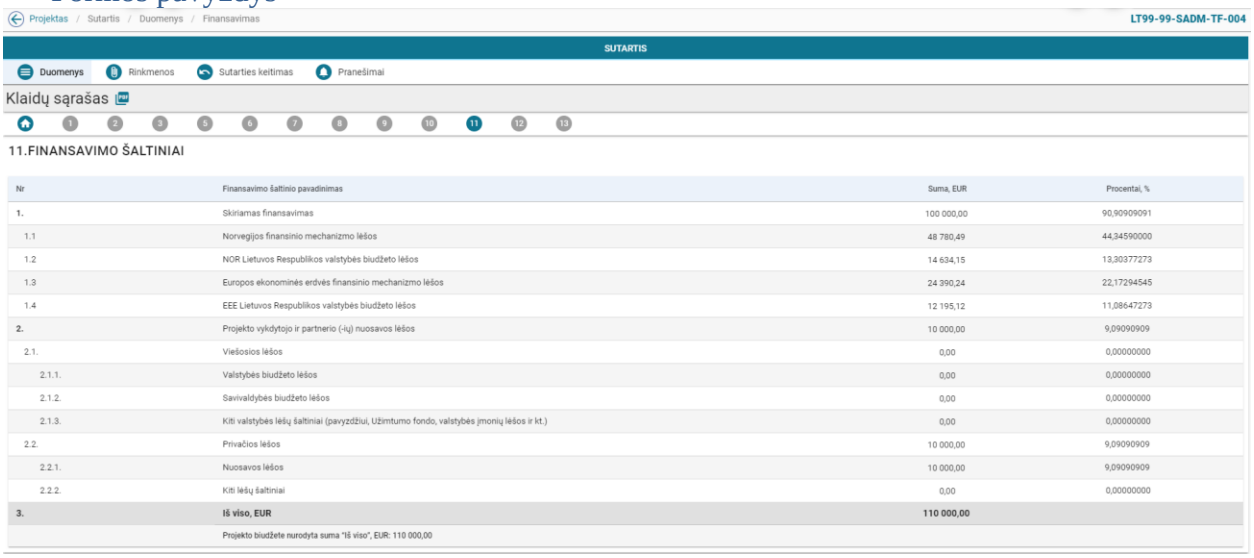

Nr	Finansavimo šaltinio pavadinimas	Suma, EUR	Procentai, %
1.	Skiriamas finansavimas	100 000,00	90,90909091
1.1	Norvegijos finansinio mechanizmo lėšos	48 780,49	44,34590000
1.2	NOR Lietuvos Respublikos valstybės biudžeto lėšos	14 634,15	13,30377273
1.3	Europos ekonominės erdvės finansinio mechanizmo lėšos	24 390,24	22,17294545
1.4	EEE Lietuvos Respublikos valstybės biudžeto lėšos	12 195,12	11,08647273
2.	Projekto vykdytojo ir partnerio (-ių) nuosavos lėšos	10 000,00	9,09090909
2.1.	Viešosios lėšos	0,00	0,00000000
2.1.1.	Valstybės biudžeto lėšos	0,00	0,00000000
2.1.2.	Savivaldybės biudžeto lėšos	0,00	0,00000000
2.1.3.	Kiti valstybės lėšų šaltiniai (pavyzdžiui, Užimtumo fondo, valstybės įmonių lėšos ir kt.)	0,00	0,00000000
2.2.	Privačios lėšos	10 000,00	9,09090909
2.2.1.	Nuosavos lėšos	10 000,00	9,09090909
2.2.2.	Kiti lėšų šaltiniai	0,00	0,00000000
3.	**Iš viso, EUR**	**110 000,00**	
	Projekto biudžete nurodyta suma "Iš viso", EUR: 110 000,00		

pav. 173 11 lapo "Finansavimo šaltiniai" duomenų peržiūra – DMS sutartis

Mygtukai

Nėra.

Laukai

Lauko pavadinimas	Aprašymas	Lauko apribojimai
Formos laukai peržiūros režime		
Lentelės stulpeliai		
Nr.	Finansavimo šaltinio eilės numeris.	Atvaizdavimo laukas.
Finansavimo šaltinio pavadinimas	Finansavimo šaltinio pavadinimas.	Atvaizdavimo laukas.
Suma, EUR	Suma pagal eilutės.	Atvaizdavimo laukas.
Procentai, % (kiekvienam finansavimo šaltiniui)	Procento santykis nuo visos sumos (Finansavimo šaltinio eilutės „Suma, EUR“ padalinta iš viso projekto sumos „Iš viso, EUR“ ir padauginta iš 100%).	Atvaizdavimo laukas. Lauke atvaizduojamas sumos formatas 3,8
Lentelės eilutės		
1. Privalomas laukas	Skiriamo finansavimo suma.	Atvaizdavimo laukas.
1.1 Norvegijos finansinio mechanizmo lėšos	Norvegijos finansinio mechanizmo lėšos.	Atvaizdavimo laukas. *Sąlyga: proporcija perskaičiuojama iš programos rezultatų dalyje suvestų Programos NOR lėšų proporcijos.*
1.2 Europos ekonominės erdvės finansinio mechanizmo lėšos	Europos ekonominės erdvės finansinio mechanizmo lėšos.	Atvaizdavimo laukas. *Sąlyga: proporcija perskaičiuojama iš programos rezultatų dalyje suvestų Programos EEE lėšų proporcijos.*

1.3 Lietuvos Respublikos valstybės biudžeto lėšos	Lietuvos Respublikos valstybės biudžeto lėšos.	Atvaizdavimo laukas. *Sąlyga: proporcija perskaičiuojama iš programos rezultatų dalyje suvestų Programos BF lėšų proporcijos.*
2. Projekto vykdytojo ir partnerio (-ių) nuosavos lėšos	2.1.+2.2. Projekto vykdytojo ir partnerio (-ių) nuosavos lėšos.	Atvaizdavimo laukas iš 2.1.+2.2.
2.1. Viešosios lėšos	2.1.1.+2.1.2.+2.1.3. Nurodoma lėšų suma, kurios finansavimą užtikrins vykdytojas iš valstybės biudžeto, savivaldybių biudžeto ar kitų valstybės lėšų šaltinių.	Atvaizdavimo laukas.
2.1.1. Valstybės biudžeto lėšos	Nurodoma lėšų suma, kurios finansavimą užtikrins projekto vykdytojas ir kurios šaltinis yra valstybės biudžetas.	Atvaizdavimo laukas.
2.1.2. Savivaldybės biudžeto lėšos	Nurodoma lėšų suma, kurios finansavimą užtikrins projekto vykdytojas ir kurios šaltinis yra savivaldybių biudžeto lėšos.	Atvaizdavimo laukas.
2.1.3. Kiti valstybės lėšų šaltiniai (pavyzdžiui, Užimtumo fondo, valstybės įmonių lėšos ir kt.)	Nurodoma lėšų suma, kurios finansavimą užtikrins projekto vykdytojas ir kurios šaltinis yra kiti valstybės lėšų šaltiniai.	Atvaizdavimo laukas.
2.2. Privačios lėšos	2.2.1.+2.2.2. Nurodoma lėšų suma, kurios finansavimą užtikrins projekto vykdytojas iš nuosavų lėšų ar kitų lėšų šaltinių.	Atvaizdavimo laukas.
2.2.1. Nuosavos lėšos	Nurodoma lėšų suma, kurios finansavimą užtikrins projekto vykdytojas ir kurios šaltinis yra nuosavos lėšos.	Atvaizdavimo laukas.
2.2.2. Kiti lėšų šaltiniai	Nurodoma lėšų suma, kurios finansavimą užtikrins projekto vykdytojas ir kurios šaltinis yra kiti lėšų šaltiniai, pavyzdžiui, banko paskola.	Atvaizdavimo laukas.
3. Iš viso	1.+2. Iš viso suma per visus finansavimo šaltinius	Atvaizdavimo laukas.
Projekto biudžete nurodyta suma “Iš viso”	Atvaizduojama iš 10 lapo projekto biudžete nurodyta suma “Iš viso”.	Atvaizdavimo laukas.

7.1.20 FF-095-12 12 lapo "Projekto atitiktis horizontaliems principams" duomenų peržiūra – DMS sutartis (modifikavimas)

Forma skirta sutarties 12 lapo "Projekto atitiktis horizontaliems principams" duomenų peržiūrai.

Navigacija

Peržiūros režime:

Projektai > Projekto nuoroda [Projekto pavadinimas] > Sutartis > [12].

Teisės

- Naudotojas, kuris nori peržiūrėti sutarties duomenis, privalo turėti teisę peržiūrėti projekto duomenis.

Formos pavyzdys

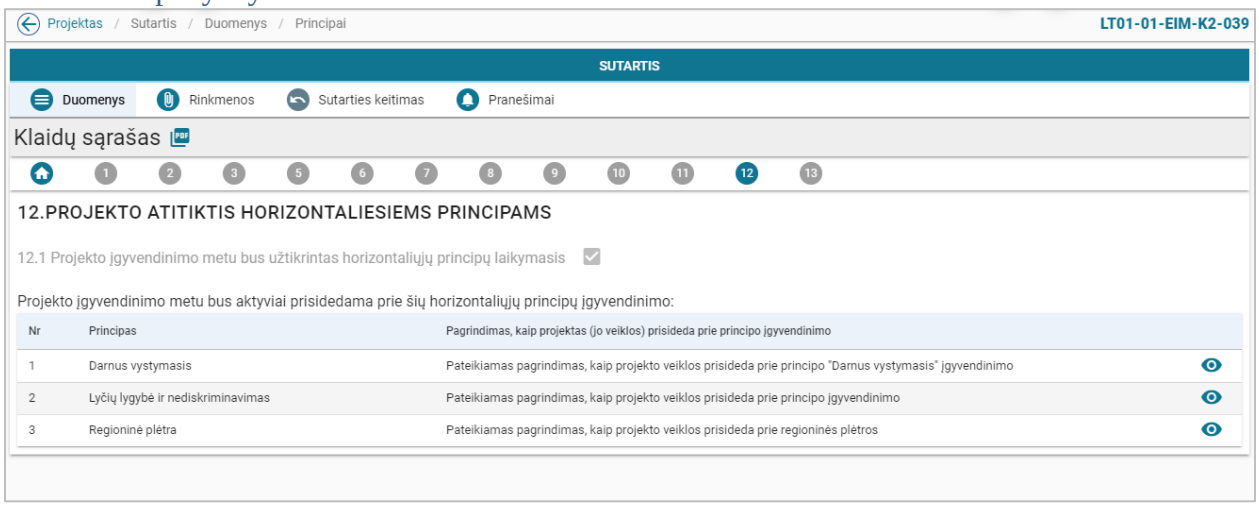

pav. 174 12 lapo "Projekto atitiktis horizontaliems principams" duomenų peržiūra – DMS sutartis

Mygtukai

Mygtukas	Aprašymas
Peržiūros režime formos mygtukai	
Lentelės mygtukai	
[👁]	Skirtas peržiūrėti horizontalųjį principą, t.y. atidaro duomenų peržiūros formą.

Laukai

Lauko pavadinimas	Aprašymas	Lauko apribojimai
Formos laukai redagavimo režime		
[☑] Projekto įgyvendinimo metu bus užtikrintas horizontaliųjų principų laikymasis		Atvaizdavimo laukas.
Lentelės laukai *Pastaba: lentelė rodoma, kai lauke „Projekto įgyvendinimo metu bus užtikrintas horizontaliųjų principų laikymasis“ pažymėta varnelė.*		
Nr.	Principo eilės numeris.	Atvaizdavimo laukas.
Principas	Horizontalaus principo pavadinimas.	Atvaizdavimo laukas.
Pagrindimas, kaip projektas (jo veiklos) prisideda prie principo įgyvendinimo	Pagrindimas, kaip projektas (jo veiklos) prisideda prie principo įgyvendinimo.	Atvaizdavimo laukas.

7.1.21 FF-106-12 Horizontalių principų duomenų peržiūra – DMS sutartis (modifikavimas)

Modalinė forma skirta horizontalių principų duomenų atvaizdavimui.

Navigacija

Peržiūros režime:

Projektai > Projekto nuoroda [Projekto pavadinimas] > Sutartis > [12] > ties lentelės įrašu mygtukas [👁].

Teisės

- Naudotojas, kuris nori peržiūrėti sutarties duomenis, privalo turėti teisę peržiūrėti projekto duomenis.

Formos pavyzdys

pav. 175 Horizontalių principų duomenų peržiūra – DMS sutartis

Mygtukai

Mygtukas	Aprašymas
Peržiūros režime formos mygtukai	
[Atšaukti] arba [×]	Skirti uždaryti duomenų peržiūros formą.

Laukai

Lauko pavadinimas	Aprašymas	Lauko apribojimai
Formos laukai peržiūros režime		
Principas	Horizontalaus principo pavadinimas.	Atvaizdavimo laukas.
Pagrindimas, kaip projektas (jo veiklos) prisideda prie principo įgyvendinimo	Pagrindimas, kaip projektas (jo veiklos) prisideda prie principo įgyvendinimo.	Atvaizdavimo laukas.

7.1.22 FF-096-12 13 lapo "Projekto santrauka" duomenų peržiūra – DMS sutartis (modifikavimas)

Forma skirta sutarties 13 lapo "Projekto santrauka" duomenų peržiūrai.

Navigacija

Peržiūros režime:

Projektai > Projekto nuoroda [Projekto pavadinimas] > Sutartis > Sutarties keitimas > [13].

Teisės

- Naudotojas, kuris nori peržiūrėti sutarties duomenis, privalo turėti teisę peržiūrėti projekto duomenis.

Formos pavyzdys

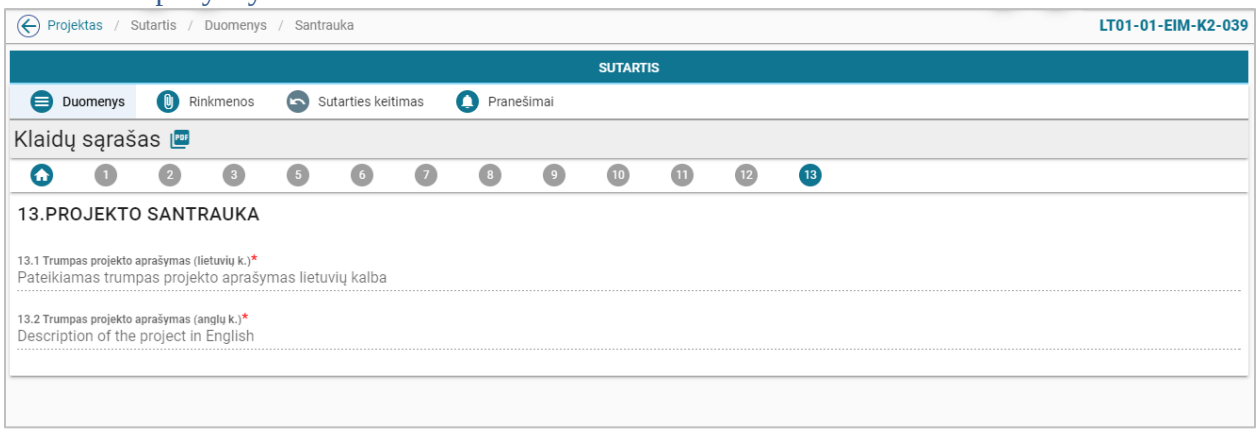

pav. 176 13 lapo "Projekto santrauka" duomenų peržiūra – DMS sutartis

Mygtukai

Nėra

Laukai

Lauko pavadinimas	Aprašymas	Lauko apribojimai
Formos laukai peržiūros režime		
Trumpas projekto aprašymas (lietuvių k.)	Trumpas projekto aprašymas lietuvių kalba.	Atvaizdavimo laukas.
Trumpas projekto aprašymas (anglų k.)	Trumpas projekto aprašymas anglų kalba.	Atvaizdavimo laukas.

7.2 R-108 Peržiūrėti sutarties rinkmenas

7.2.1 FF-072-15 DMS sutarties rinkmenų sąrašas (modifikavimas)

Forma skirta sutarties rinkmenų sąrašui bei paieškos rezultatams atvaizduoti.
Sąraše pateikiamos sutarties ir sutarties keitimų rinkmenos.

Navigacija

Projektai > Projekto nuoroda [Projekto pavadinimas] > Sutartis > Rinkmenos.
Projektai > Projekto nuoroda [Projekto pavadinimas] > Sutarties derinimas > Rinkmenos.

Teisės

- Naudotojas, kuris nori peržiūrėti ir atsisiųsti sutarties rinkmenas, privalo turėti teisę peržiūrėti projekto duomenis.

Formos pavyzdys

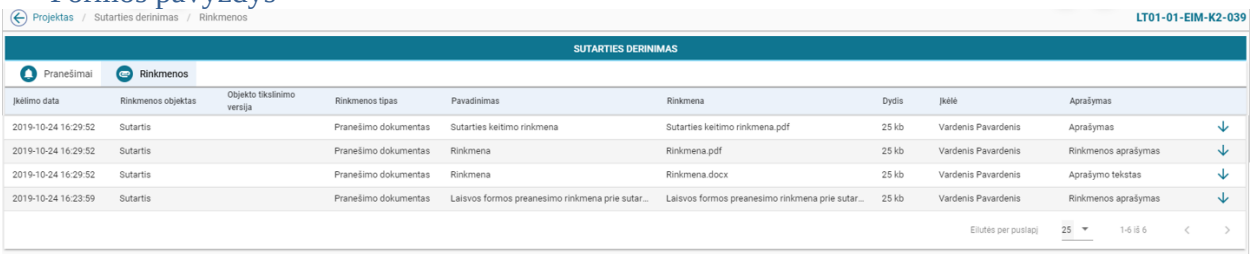

pav. 177 DMS sutarties rinkmenų sąrašas

Mygtukai

Mygtukas	Aprašymas
Paieškos mygtukai *Sąlyga: Paieška neaktyvi sutarties derinimo metu.*	
[ ]	Skirtas iškviesti paieškos formą.
[Ieškoti]	Skirtas vykdyti paiešką.
[Išvalyti]	Skirtas išvalyti paieškos laukus.
Lentelės mygtukai	
[ ]	Skirtas atsisiųsti rinkmeną.

Laukai

Lauko pavadinimas	Aprašymas	Lauko apribojimai
Paieškos laukai		
Įkėlimo data nuo	Rinkmenos įkėlimo data nuo.	Datos pasirinkimo/įvedimo laukas. Datos formatas MMMM-mm-dd
Įkėlimo data iki	Rinkmenos įkėlimo data iki.	Datos pasirinkimo/įvedimo laukas. Datos formatas MMMM-mm-dd
Rinkmenos tipas	Rinkmenos tipas.	Kelių reikšmių pasirinkimo laukas iš rinkmenų klasifikatoriaus grupių: „Sutarties rinkmenos“, „Sutarties keitimo rinkmenos“, „Pranešimo rinkmenos“.
Pavadinimas	Rinkmenos pavadinimas.	100 simbolių įvedimo laukas. Atrenkamos rinkmenos, kurių pavadinimas ar jo dalis sutampa su įvesta reikšme.
Rinkmenos objekto tikslinimo versija	Rinkmenos objekto tikslinimo versija.	Kelių reikšmių pasirinkimo laukas iš NORIS objekto tikslinimo versijų sąrašo. Galimos reikšmės: „Sutarties keitimas Vn“, kur n tikslinimo numeris, pateikiami visi egzistuojantys keitimai.
Lentelės „Rinkmenų sąrašas“ stulpeliai		
Įkėlimo data	Rinkmenos įkėlimo data ir laikas.	Atvaizdavimo laukas.
Rinkmenos objektas	Sutarties rinkmenos objektas.	Atvaizdavimo laukas.
Objekto tikslinimo versija	Objekto tikslinimo versija.	Atvaizdavimo laukas. *Sąlyga: Jei rinkmena nesusijusi su objekto tikslinimu, rodomas tuščias laukas.*
Rinkmenos tipas	Rinkmenos tipas.	Atvaizdavimo laukas.
Pavadinimas	Rinkmenos pavadinimas.	Atvaizdavimo laukas.

Rinkmena	Rinkmenos failas.	Atvaizdavimo laukas.
Dydis	Rinkmenos dydis.	Atvaizdavimo laukas.
Įkėlė	Rinkmeną įkėlęs naudotojas „NORIS“ arba DMS naudotojo vardas ir pavardė.	Atvaizdavimo laukas.
Aprašymas	Rinkmenos aprašymas.	Atvaizdavimo laukas.

7.3 R-100 Peržiūrėti ir siųsti su sutartimi susijusius pranešimus

7.3.1 FF-179-09 Sutarties pranešimų sąrašas (modifikavimas)

Forma skirta sutarties įvykių, priminimų ir gautų bei siųstų pranešimų sąrašo atvaizdavimui.

Navigacija

Peržiūros režimas:

Projektai > Projekto nuoroda [Projekto pavadinimas] > Sutarties derinimas > Pranešimai.
Projektai > Projekto nuoroda [Projekto pavadinimas] > Sutartis > Pranešimai.

Teisės

- Naudotojas, kuris nori peržiūrėti sutarties pranešimus (pranešimus, priminimus, įvykius), privalo turėti teisę peržiūrėti projekto duomenis.

Formos pavyzdys

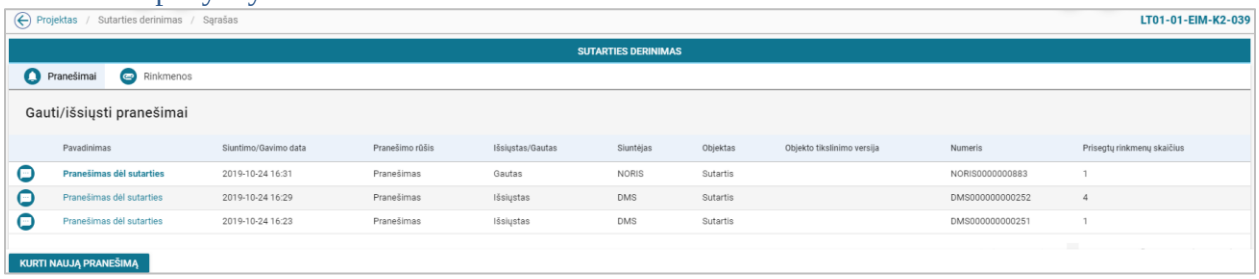

pav. 178 Sutarties pranešimų sąrašas

Mygtukai

Mygtukas	Aprašymas
Paieškos mygtukai. *Sąlyga: paieška neaktyvi sutarties derinimo metu.*	
[ ]	Skirtas iškviesti paieškos formą.
[Ieškoti]	Skirtas vykdyti paiešką.
[Išvalyti]	Skirtas išvalyti paieškos laukus.
Peržiūros režime formos mygtukai	
Nuoroda [Pavadinimas]	Skirtas atidaryti pranešimą peržiūros režime. (atidaroma forma FF-188-11 Sutarties pranešimo peržiūra (modifikavimas))
[Kurti naują pranešimą]	Skirtas kurti naują laisvos formos pranešimą *(žr.* ***Error! Reference source not found.****).*

	Sąlyga: Kurti laisvos formos pranešimą iš sutarties galima, kai: • *projekto etapas „Rengiama sutartis“ ir sutarties būsena „Rengiama“;* • *projekto etapas „Vykdomas“ ir sutarties būsena „Pasirašyta“;* • *projekto etapas „Baigtas“ ir sutarties būsena „Įgyvendinta“;* *projekto etapas „Nutrauktas“ ir sutarties būsena „Nutraukta“ arba „Nepasirašyta“.*

Laukai

Lauko pavadinimas	Aprašymas	Lauko apribojimai
Pranešimų paieškos laukai		
Objekto tikslinimo versija	Objekto tikslinimo versija.	Kelių reikšmių pasirinkimo laukas iš NORIS objekto tikslinimo/keitimo versijų sąrašo. Galimos reikšmės: „Sutarties keitimas Vn“, kur n tikslinimo numeris, pateikiami visi egzistuojantys tikslinimai ir keitimai.
Siuntimo/gavimo data nuo	Pranešimo siuntimo/gavimo data nuo.	Datos pasirinkimo/įvedimo laukas. Datos formatas MMMM-mm-dd
Siuntimo/gavimo data iki	Pranešimo siuntimo/gavimo data iki.	Datos pasirinkimo/įvedimo laukas. Datos formatas MMMM-mm-dd
Pranešimo pavadinimas	Pranešimo pavadinimas.	Pasirenkama viena iš sąraše pateiktų užregistruotų pranešimo pavadinimo reikšmių. Galimos reikšmės: atrenkami pranešimų pavadinimai iš aktyvių pranešimų šablonų sąrašo. Atrenkami tie pranešimų šablonai, kurie susieti su sutartimi.
Pranešimo numeris	Pranešimo numeris.	20 simbolių įvedimo laukas. Atrenkami pranešimai, kurių numeris ar jo dalis sutampa su įvesta reikšme.
Išsiųstas/Gautas	Pranešimo tipas.	Pasirenkama viena iš sąraše pateiktų pranešimo tipo reikšmių. Galimos reikšmės: “Išsiųstas” ir “Gautas”.
Pranešimo rūšis	Pranešimo rūšis.	Pasirenkama viena iš sąraše pateiktų pranešimo rūšies reikšmių. Galimos reikšmės: “Priminimas”, “Įvykis” arba “Pranešimas”.
Siuntėjas	Siuntėjo aplikacijos pavadinimas.	Pasirenkama viena iš sąraše pateiktų siuntėjo aplikacijos pavadinimo reikšmių. Galimos reikšmės: „NORIS“ ir „DMS“.
Lentelės “Gauti/išsiųsti pranešimai” stulpeliai *Sąlyga: Pranešimai lentelėje rikiuojami nuo naujausių.*		
Pavadinimas	Pranešimo pavadinimas, nuoroda į pranešimo informacijos peržiūrą.	Atvaizdavimo laukas (nuoroda).
Siuntimo/Gavimo data	Siuntimo/gavimo data ir laikas.	Atvaizdavimo laukas.
Pranešimo rūšis	Pranešimo rūšis.	Atvaizdavimo laukas.
Išsiųstas/Gautas	Pranešimo tipas.	Atvaizdavimo laukas.
Siuntėjas	Siuntėjo aplikacija.	Atvaizdavimo laukas. Galimos reikšmės: “NORIS”,“DMS”. *Sąlyga: DMS atveju atvaizduojamas ir DMS siuntėjo vardas, pavardė.*

Objektas	Objektas, dėl kurio siųstas/gautas pranešimas.	Atvaizdavimo laukas Sąlyga: rodoma reikšmė „Sutartis“
Objekto tikslinimo versija	Objekto tikslinimo/keitimo versija.	Atvaizdavimo laukas. *Sąlyga: jeigu objektas nebuvo tikslintas/keistas, rodomas tuščias laukas.*
Numeris	Pranešimo numeris.	Atvaizdavimo laukas.
Prisegtų rinkmenų skaičius	Prisegtų rinkmenų skaičius.	Atvaizdavimo laukas.

Susijusios formos, ataskaitos ir procedūros

- FF-188-11 Sutarties pranešimo peržiūra (modifikavimas)

7.3.2 FF-188-11 Sutarties pranešimo peržiūra (modifikavimas)

Forma skirta peržiūrėti sutarties pranešimą.

Navigacija

Peržiūros režimas

Projektai > Projekto nuoroda [Projekto pavadinimas] > Sutarties derinimas > Pranešimai > nuoroda [Pavadinimas];
Projektai > Projekto nuoroda [Projekto pavadinimas] > Sutartis > Pranešimai > nuoroda [Pavadinimas];
Projektai > Projekto nuoroda [Projekto pavadinimas] > Pranešimai > nuoroda [Pavadinimas].

Teisės

- Naudotojas, kuris nori peržiūrėti DMS pranešimus (pranešimus, priminimus, įvykius), privalo turėti teisę peržiūrėti projekto duomenis.

Formos pavyzdys

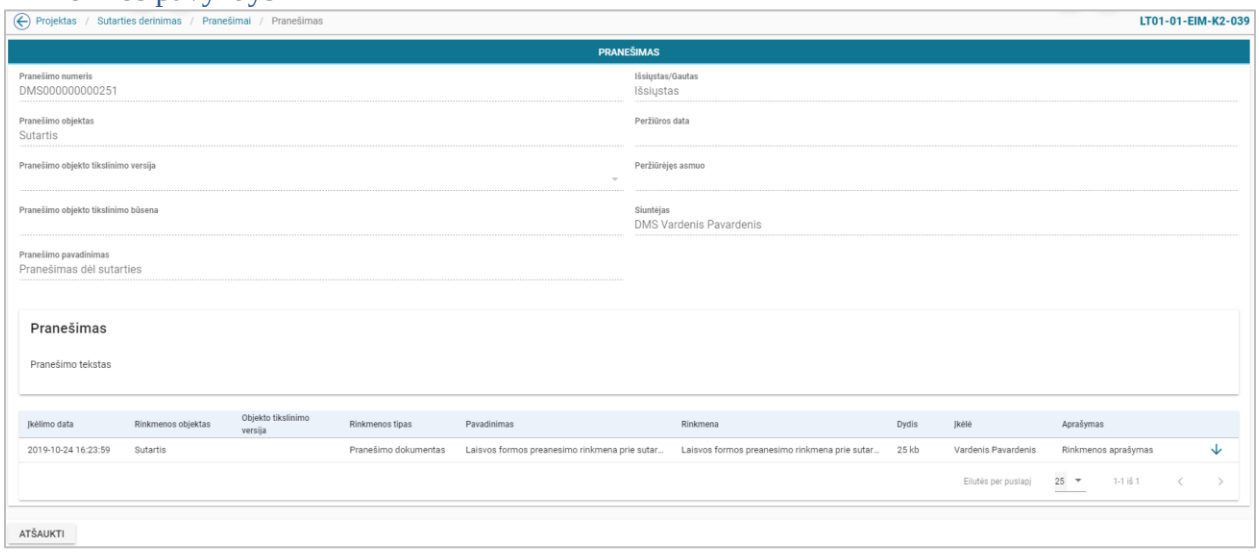

pav. 179 Sutarties pranešimo peržiūra

Mygtukai

Mygtukas	Aprašymas
[Atšaukti]	Skirtas uždaryti pranešimo duomenų peržiūros formą.
Lentelės mygtukai	
[↓]	Skirtas atsisiųsti rinkmeną.

Laukai

Lauko pavadinimas	Aprašymas	Lauko apribojimai
Formos laukai peržiūros režime		
Pranešimo numeris	Pranešimo numeris.	Atvaizdavimo laukas.
Pranešimo objektas	Pranešimo objektas.	Atvaizdavimo laukas.
Pranešimo objekto tikslinimo versija	Pranešimo objekto tikslinimo versija.	Atvaizdavimo laukas. *Sąlyga: Jei objektas neturi tikslinimų/keitimų, laukas rodomas tuščias.*
Išsiųstas/Gautas	Pranešimo tipas.	Atvaizdavimo laukas.
Pranešimo objekto tikslinimo būsena	Pranešimo objekto tikslinimo būsena.	Atvaizdavimo laukas. *Sąlyga: Jei objektas turi keitimą, atvaizduojama objekto tikslinimo būsena.*
Peržiūros data	Peržiūros data.	Atvaizdavimo laukas. *Sąlyga: Rodomas tik pranešimų, siųstų į DMS, atveju.*
Peržiūrėjęs asmuo	DMS naudotojo vardas, pavardė.	Atvaizdavimo laukas. *Sąlyga: Rodomas tik pranešimų, siųstų į DMS, atveju.*
Siuntėjas	Siuntėjas.	Atvaizdavimo laukas. Galimos reikšmės: „NORIS“, „DMS, DMS naudotojo vardas, pavardė“.

		Sąlyga: DMS naudotojo vardas ir pavardė rodomas tik pranešimų, siųstų iš DMS, atveju.
Pranešimo pavadinimas	Pranešimo pavadinimas.	Atvaizdavimo laukas. Neredaguojamas laukas.
Pranešimas	Pranešimo tekstas.	Atvaizdavimo laukas. *Sąlyga: Jei pranešimas neturi teksto, laukas rodomas tuščias.*
Lentelės „Rinkmenos“ stulpeliai		
Įkėlimo data	Įkėlimo data ir laikas.	Atvaizdavimo laukas.
Pavadinimas	Rinkmenos pavadinimas.	Atvaizdavimo laukas.
Rinkmena	Rinkmenos failas.	Atvaizdavimo laukas.
Dydis	Rinkmenos dydis.	Atvaizdavimo laukas.
Įkėlė	Rinkmeną įkėlęs naudotojas „NORIS“ arba DMS naudotojo vardas ir pavardė.	Atvaizdavimo laukas.

7.3.3 FF-188-12 Laisvos formos pranešimo kūrimas sutarčiai

Forma skirta pranešimo kūrimui, kuris inicijuojamas sutarties pranešimų sąraše.

Navigacija

Įvedimo režimas:

Projektai > Projekto nuoroda [Projekto pavadinimas] > Sutarties derinimas > Pranešimai > mygtukas [Kurti naują pranešimą];

Projektai > Projekto nuoroda [Projekto pavadinimas] > Sutartis > Pranešimai > mygtukas [Kurti naują pranešimą].

Teisės

- Naudotojas, kuris nori kurti pranešimą, privalo turėti teisę redaguoti projekto duomenis.

Formos pavyzdys

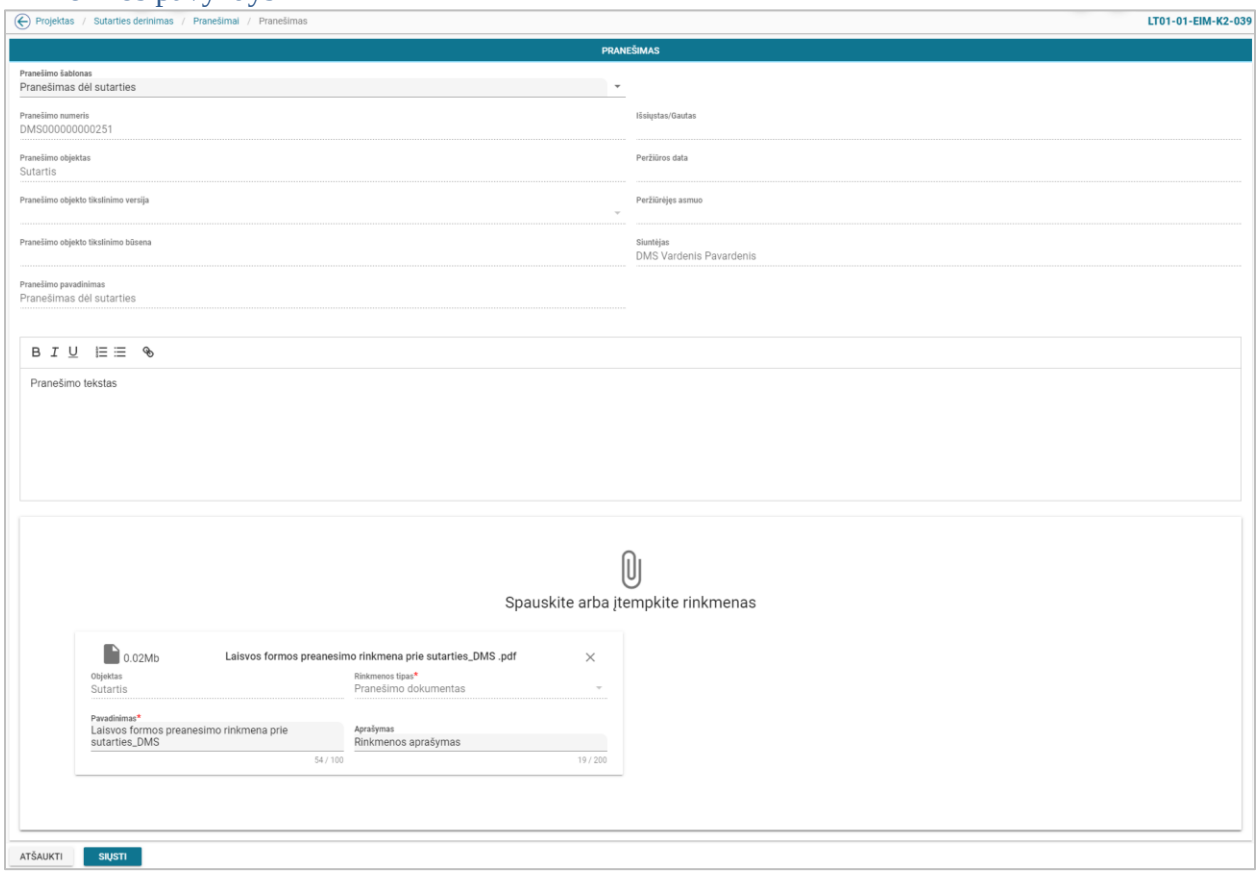

pav. 180 Laisvos formos pranešimo kūrimas sutarčiai

Mygtukai

Mygtukas	Aprašymas
Įvedimo režime formos mygtukai	
[Siųsti]	Skirtas išsiųsti pranešimą iš NORIS į DMS. Paspaudus mygtuką, rodomas pranešimas „Ar tikrai norite išsiųsti pranešimą“, su mygtukais [Tęsti] ir [Atšaukti].
[Atšaukti]	Skirtas atšaukti pranešimo kūrimą.
[📎]	Skirtas įkelti arba įtempti rinkmeną pranešime. *Sąlyga: rodomas, jei parinktame pranešimo šablone nustatyta požymis „Reikalinga rinkmena“*

Laukai

Lauko pavadinimas	Aprašymas	Lauko apribojimai
Formos laukai įvedimo režime		
Pranešimo šablonas	Pranešimo šablonas	Vieno pasirinkimo laukas „Pranešimas dėl sutarties“. Privalomas. *Sąlyga: Pasirenkamas sąrašo, kuriame atrenkami sutarties laisvos formos iš NORIS aplikacijos siunčiami pranešimų šablonai.*

		Sąlyga: Projekto sutartyje, kai būsena "Įgyvendinta", "Nutraukta sutartis", "Nepasirašyta sutartis" galima kurti laisvos formos pranešimą su pranešimo šablono tipu „Pranešimas po projekto užbaigimo".
Pranešimo numeris	Pranešimo numeris.	Atvaizdavimo laukas. *Sąlyga: Sistemos sugeneruotas pranešimo, siunčiamo iš NORIS numeris susideda iš raidžių „NORIS" ir 10 skaitinių sistemos generuojamų reikšmių.*
Siųstas/Gautas	Siųstas/Gautas.	Atvaizdavimo laukas. *Sąlyga: kūrimo metu rodomas tuščias.*
Pranešimo objektas	Pranešimo objektas.	Atvaizdavimo laukas. *Sąlyga: reikšmė „Sutartis"*
Pranešimo objekto tikslinimo versija	Pranešimo objekto tikslinimo versija.	Atvaizdavimo laukas. *Sąlyga: kūrimo metu rodomas tuščias.*
Pranešimo objekto tikslinimo būsena	Pranešimo objekto tikslinimo būsena	Atvaizdavimo laukas. *Sąlyga: kūrimo metu rodomas tuščias.*
Pranešimo pavadinimas	Pranešimo pavadinimas.	Atvaizdavimo laukas. *Sąlyga: Reikšmė iš pranešimo šablono.*
Pranešimas	Pranešimas.	20000 simbolių įvedimo laukas. Privalomas laukas. Redaguojamas laukas. *Sąlyga: Reikšmė iš pranešimo šablono.*
Peržiūros data	Peržiūros data.	Atvaizdavimo laukas. *Sąlyga: kūrimo metu rodomas tuščias.* *Sąlyga: Peržiūros data atvaizduojama, kai pranešimas siunčiamas į DMS.*
Peržiūrėjęs asmuo	Peržiūrėjęs asmuo.	Atvaizdavimo laukas. *Sąlyga: kūrimo metu rodomas tuščias.*
Siuntėjas	Siuntėjas.	Atvaizdavimo laukas. *Sąlyga: atvaizduojama tik NORIS.*

7.4 R-089 Keisti sutarties duomenis

7.4.1 FF-200-00 Inicijuoti sutarties keitimą DMS

Forma skirta sutarties keitimo inicijavimui.

Navigacija

Projektai > Projektų sąrašinės formoje nuoroda [Projekto pavadinimas] > Sutartis > Sutarties keitimas.

Teisės

- Naudotojas, kuris nori pradėti sutarties keitimo duomenis, privalo turėti teisę redaguoti projekto duomenis.

Formos pavyzdys

pav. 181 Inicijuoti sutarties keitimą DMS

Mygtukai

Mygtukas	Aprašymas
Peržiūros režime formos mygtukai	
[Keisti]	Skirtas sukurti sutarties keitimą. Pateikiamas modaliniame lange įspėjamasis pranešimas „Ar tikrai norite kurti sutarties keitimą?“ su mygtukais [Tęsti] ir [Atšaukti]. *Sąlyga: po patvirtinimo sukuriamas sutarties keitimas.* *Sąlyga: Jei sutarties keitimas nepradėtas NORIS, DMS naudotojas informuojamas pranešimu apie galimą sutarties keitimą. Sutarties keitimas aktyvuojamas. Jei sutarties keitimas pradėtas NORIS, DMS naudotojas informuojamas pranešimu „Sutarties [pavadinimas, sutarties kodas] keitimas inicijuotas NORIS. Keitimas DMS negalimas“. Sutarties keitimas negalimas.*

Lauko pavadinimas	Aprašymas	Lauko apribojimai
Formos laukai peržiūros režime		
Sutarties keitimas nepradėtas! Norint pradėti sutarties keitimą, spauskite mygtuką [Keisti].	-	-

7.4.2 FP-114-03 Duomenų kopijavimas sutarties keitimui (modifikavimas)

Procedūra skirta kopijuoti sutarties duomenis keitimui.

Vykdymo sąlygos

Procedūra vykdoma sutarties keitime paspaudus mygtuką [Keisti] ir modaliniame lange paspaudus mygtuką [Tęsti].

Aprašymas

Vykdant procedūrą į sutarties keitimą sukeliami šie sutarties duomenys:

Duomenys	Veiksmas
1. INFORMACIJA APIE PROJEKTĄ	Perkeliamas iš sutarties į sutarties keitimą

2. INFORMACIJA APIE PAREIŠKĖJĄ	Perkeliamas iš sutarties į sutarties keitimą
3. PROJEKTO PARTNERIAI	Perkeliamas iš sutarties į sutarties keitimą
5. STEBĖSENOS RODIKLIAI IR TĘSTINUMAS	Perkeliamas iš sutarties į sutarties keitimą
6. ĮGYVENDINIMO VIETA IR GRUPĖ	Perkeliamas iš sutarties į sutarties keitimą
7. PROJEKTO LOGINIS PAGRINDIMAS	Perkeliamas iš sutarties į sutarties keitimą
8. GRAFIKAS	Perkeliamas iš sutarties į sutarties keitimą
9. IŠLAIDŲ PAGRINDIMAS	Perkeliamas iš sutarties į sutarties keitimą
10. BIUDŽETO FORMA	Perkeliamas iš sutarties į sutarties keitimą
11. FINANSAVIMO ŠALTINIAI	Perkeliamas iš sutarties į sutarties keitimą
12. PROJEKTO ATITIKTIS HORIZONTALIESIEMS PRINCIPAMS	Perkeliamas iš sutarties į sutarties keitimą
13. PROJEKTO SANTRAUKA	Perkeliamas iš sutarties į sutarties keitimą

Susijusios formos, ataskaitos ir procedūros

- FF-135-04 Sutarties informacijos duomenys – sutarties keitimas (modifikavimas).

7.4.3 FF-135-04 Sutarties informacijos duomenys – sutarties keitimas (modifikavimas)

Forma skirta sutarties keitimo informacijos duomenų redagavimui ir atvaizdavimui.

Navigacija

Peržiūros režime:

Projektai > Projekto nuoroda [Projekto pavadinimas] > Sutartis > Sutarties keitimas.

Redagavimo režime:

Projektai > Projekto nuoroda [Projekto pavadinimas] > Sutartis > Sutarties keitimas > mygtukas [Redaguoti].

Teisės

- Naudotojas, kuris nori peržiūrėti sutarties keitimo duomenis, privalo turėti teisę peržiūrėti projekto duomenis;
- Naudotojas, kuris nori redaguoti sutarties keitimo duomenis, privalo turėti teisę redaguoti projekto duomenis;
- Naudotojas, kuris nori pateikti sutarties keitimo duomenis, privalo turėti teisę redaguoti projekto duomenis.

Formos pavyzdys

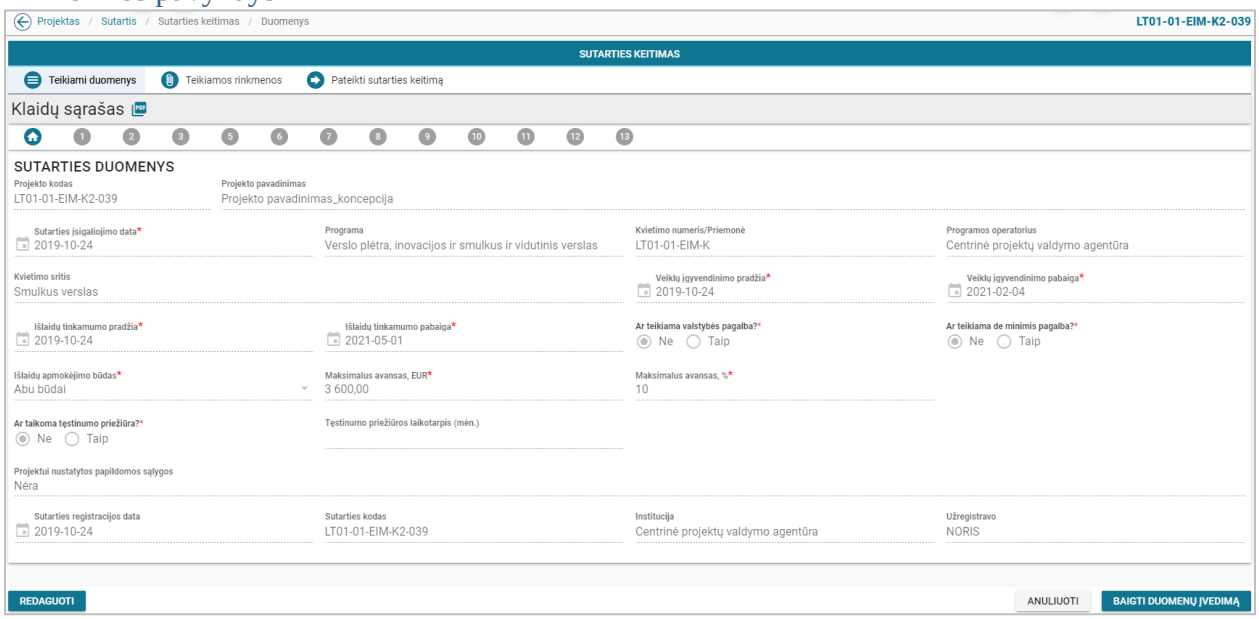

pav. 182 Sutarties informacijos duomenys – sutarties keitimas

Mygtukai

Mygtukas	Aprašymas
Peržiūros režime formos mygtukai	
[Redaguoti]	Skirtas atidaryti formą redagavimo režime. *Sąlyga: mygtukas rodomas, jei naudotojas turi teisę redaguoti projekto duomenis.*
[Anuliuoti]	Skirtas anuliuoti per klaidą sukurtą sutarties keitimą.
[Baigti duomenų įvedimą]	Skirtas sutarties keitimo duomenų įvedimo baigimui. Paspaudus mygtuką, iškviečiamas klaidų tikrinimas (*žr.* FP-141-06 DMS klaidų tikrinimas (modifikavimas)) ir parodomi įspėjamieji pranešimai (kaip pvz. dėl kodo įmonių registre pasikeitimo) . *Sąlyga: mygtukas rodomas, jei naudotojas turi teisę redaguoti projekto duomenis.* *Sąlyga: mygtukas rodomas, kai sutarties keitimas yra būsenoje „Ruošiamas“.*
Redagavimo režime formos mygtukai	
[Saugoti]	Skirtas išsaugoti duomenis.
[Atšaukti]	Skirtas atšaukti duomenų pakeitimus.
[Tikrinti]	Skirtas patikrinti, ar sutartis užpildyta be klaidų. Tikrinant sutartį, iškviečiamas klaidų tikrinimas (FP-141-06 DMS klaidų tikrinimas (modifikavimas)).

Laukai

Lauko pavadinimas	Aprašymas	Lauko apribojimai
Formos laukai redagavimo režime		
Projekto pavadinimas	Projekto pavadinimas.	250 simbolių įvedimo laukas. Privalomas laukas. Redaguojamas laukas
Projekto kodas	Projekto kodas sudaromas iš priemonė kodo arba kvietimo	Atvaizdavimo laukas. *Sąlyga: Sugeneruoja sistema.*

	numerio ir triženkliu projekto numeriu.	
Sutarties įsigaliojimo data	Sutarties įsigaliojimo data.	Datos pasirinkimo/įvedimo laukas. Datos formatas MMMM-mm-dd Privalomas laukas. Redaguojamas laukas.
Veiklų įgyvendinimo pradžia	Projekto veiklų įgyvendinimo pradžia.	Datos pasirinkimo/įvedimo laukas. Datos formatas MMMM-mm-dd Privalomas laukas. Redaguojamas laukas. *Sąlyga: Veiklų įgyvendinamo pradžios data negali būti vėlesnė, nei veiklų įgyvendinimo pabaigos data.*
Veiklų įgyvendinimo pabaiga	Projekto veiklų įgyvendinimo pabaiga.	Datos pasirinkimo/įvedimo laukas. Datos formatas MMMM-mm-dd Privalomas laukas. Redaguojamas laukas. *Sąlyga: Veiklų įgyvendinamo pradžios data negali būti vėlesnė, nei veiklų įgyvendinimo pabaigos data.* *Sąlyga: Veiklų įgyvendinamo pabaigos data negali būti ankstesnė nei šios dienos data.*
Išlaidų tinkamumo pradžia	Išlaidų tinkamumo pradžia	Datos pasirinkimo/įvedimo laukas. Datos formatas MMMM-mm-dd Privalomas laukas. Redaguojamas laukas. *Sąlyga: Išlaidų tinkamumo pradžios data negali būti vėlesnė, nei išlaidų tinkamumo pabaigos data.*
Išlaidų tinkamumo pabaiga	Išlaidų tinkamumo pabaiga	Datos pasirinkimo/įvedimo laukas. Datos formatas MMMM-mm-dd Privalomas laukas. Redaguojamas laukas. *Sąlyga: Išlaidų tinkamumo pradžios data negali būti vėlesnė, nei išlaidų tinkamumo pabaigos data.* *Sąlyga: Išlaidų tinkamumo pabaigos data negali būti ankstesnė nei šios dienos data.*
Programa	Programos trumpinys ir pavadinimas.	Atvaizdavimo laukas.
Kvietimo numeris/Priemonė	Kvietimo numeris arba priemonės kodas.	Atvaizdavimo laukas.
Programos operatorius	Programos operatoriaus trumpinys ir pavadinimas.	Atvaizdavimo laukas.
[◉] Ar teikiama valstybės pagalba?	Žymimoji akutė, skirta lauko „Ar teikiama valstybės pagalba?“ požymiui pažymėti. Galimi pasirinkimai: „Taip“, „Ne“. Pagal nutylėjimą pažymėtas „Ne“. Privalomas laukas. Redaguojamas laukas.	
[◉] Ar teikiama de minimis pagalba?	Žymimoji akutė, skirta lauko „ Ar teikiama de minimis pagalba?“ požymiui pažymėti. Galimi pasirinkimai: „Taip“, „Ne“. Pagal nutylėjimą pažymėtas „Ne“. Privalomas laukas. Redaguojamas laukas.	

Išlaidų apmokėjimo būdas	Išlaidų apmokėjimo būdas	Vienos reikšmės pasirinkimo laukas. Galimi pasirinkimai: „Sąskaitų apmokėjimo būdas“, „Išlaidų kompensavimo būdas“, „Abu būdai“. Privalomas laukas. Redaguojamas laukas.
Maksimalus avansas, EUR	Maksimalus avansas eurais.	12 skaičių įvedimo laukas. Sumos formatas 10,2 Privalomas laukas. Redaguojamas laukas.
Maksimalus avansas, %	Maksimalus avansas procentais.	6 simbolių įvedimo laukas. Privalomas laukas. Redaguojamas laukas
[◉] Ar taikoma tęstinumo priežiūra	Žymimoji akutė, skirta lauko „Ar taikoma tęstinumo priežiūra“ požymiui pažymėti. Galimi pasirinkimai: „Taip“, „Ne“. Pagal nutylėjimą pažymėtas „Ne“. Privalomas laukas. Redaguojamas laukas.	
Tęstinumo priežiūros laikotarpis (mėn.)	Tęstinumo priežiūros laikotarpis mėnesiais.	5 simbolių įvedimo laukas. Privalomas laukas. Redaguojamas laukas *Sąlyga: jei lauke „Ar taikoma tęstinumo priežiūra“ pažymėta „Ne“, tada šis laukas neprivalomas.*
Projektui nustatytos papildomos sąlygos	Projektui nustatytos papildomos sąlygos	2000 simbolių įvedimo laukas. Neprivalomas laukas. Redaguojamas laukas.
Sutarties kodas	Sutarties kodas	Atvaizdavimo laukas. *Sąlyga: Sugeneruoja sistema.*
Sutarties registracijos data	Sutarties registracijos data.	Atvaizdavimo laukas.
Institucija	Institucija	Atvaizdavimo laukas.
Užregistravo	Užregistravo	Atvaizdavimo laukas.
Formos laukai peržiūros režime		
Peržiūros režime atvaizduojami laukai yra analogiški sutarties meta duomenų redagavimo režime esantiems laukams.		

Susijusios formos, ataskaitos ir procedūros

- FP-141-06 DMS klaidų tikrinimas (modifikavimas);
- FF-200-00 Inicijuoti sutarties keitimą DMS.

7.4.4 FF-084-13 1 lapo "Informacija apie projektą" duomenų redagavimas / duomenų redagavimas / peržiūra – sutarties keitimas (modifikavimas)

Forma skirta sutarties keitimo 1 lapo „Informacija apie projektą“ duomenų redagavimui ir atvaizdavimui.

Navigacija

Peržiūros režime:

Projektai > Projekto nuoroda [Projekto pavadinimas] > Sutartis > Sutarties keitimas > [1].

Redagavimo režime:

Projektai > Projekto nuoroda [Projekto pavadinimas] > Sutartis > Sutarties keitimas > [1] > mygtukas [Redaguoti].

Teisės

Žr. skyrių „FF-135-04 Sutarties informacijos duomenys – sutarties keitimas (modifikavimas)“.

Formos pavyzdys

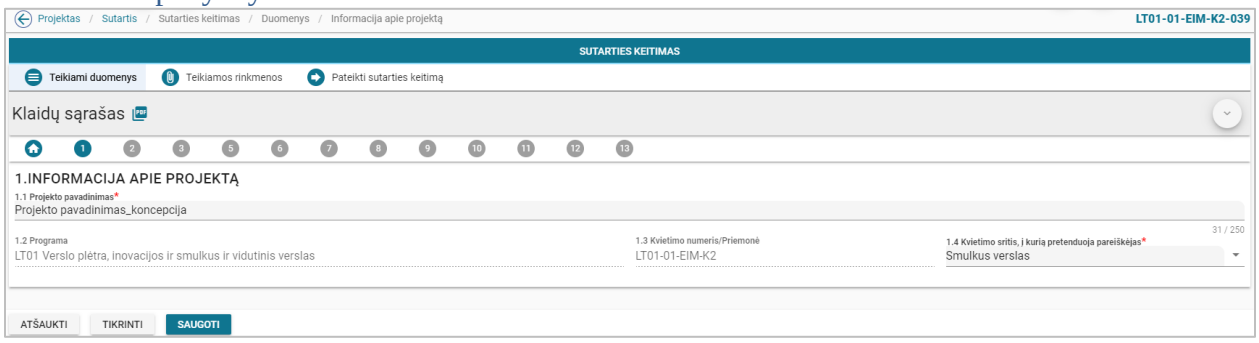

pav. 183 1 lapo "Informacija apie projektą" duomenų redagavimas / duomenų redagavimas / peržiūra – sutarties keitimas

Mygtukai

Sutarties mygtukai žr. skyrių „FF-135-04 Sutarties informacijos duomenys – sutarties keitimas (modifikavimas)“.

Laukai

Lauko pavadinimas	Aprašymas	Lauko apribojimai
Formos laukai redagavimo režime		
Projekto pavadinimas	Projekto pavadinimas.	250 simbolių įvedimo laukas. Privalomas laukas. Redaguojamas laukas.
Programa	Programos trumpinys ir pavadinimas.	Atvaizdavimo laukas.
Kvietimo numeris/priemonė	Kvietimo numeris arba priemonė.	Atvaizdavimo laukas.
Kvietimo sritis, į kurią pretenduoja vykdytojas	Kvietimo sritis, į kurią pretenduoja vykdytojas.	Atvaizdavimo laukas. *Sąlyga: Rodoma tik K atveju*
Formos laukai peržiūros režime		
Peržiūros režime atvaizduojami laukai yra analogiški sutarties 1 lapo „Informacija apie projektą“ duomenų redagavimo režime esantiems laukams.		

7.4.5 FF-085-19 2 lapo "Informacija apie vykdytoją" duomenų redagavimas / peržiūra – sutarties keitimas (modifikavimas)

Forma skirta sutarties keitimo 2 lapo „Informacija apie vykdytoją“ duomenų redagavimui ir atvaizdavimui.

Navigacija

Peržiūros režime:

Projektai > Projekto nuoroda [Projekto pavadinimas] > Sutartis > Sutarties keitimas > [2].

Redagavimo režime:

Projektai > Projekto nuoroda [Projekto pavadinimas] > Sutartis > Sutarties keitimas > mygtukas [Redaguoti] > [2].

Teisės

Žr. skyrių „FF-135-04 Sutarties informacijos duomenys – sutarties keitimas (modifikavimas)“.

Formos pavyzdys

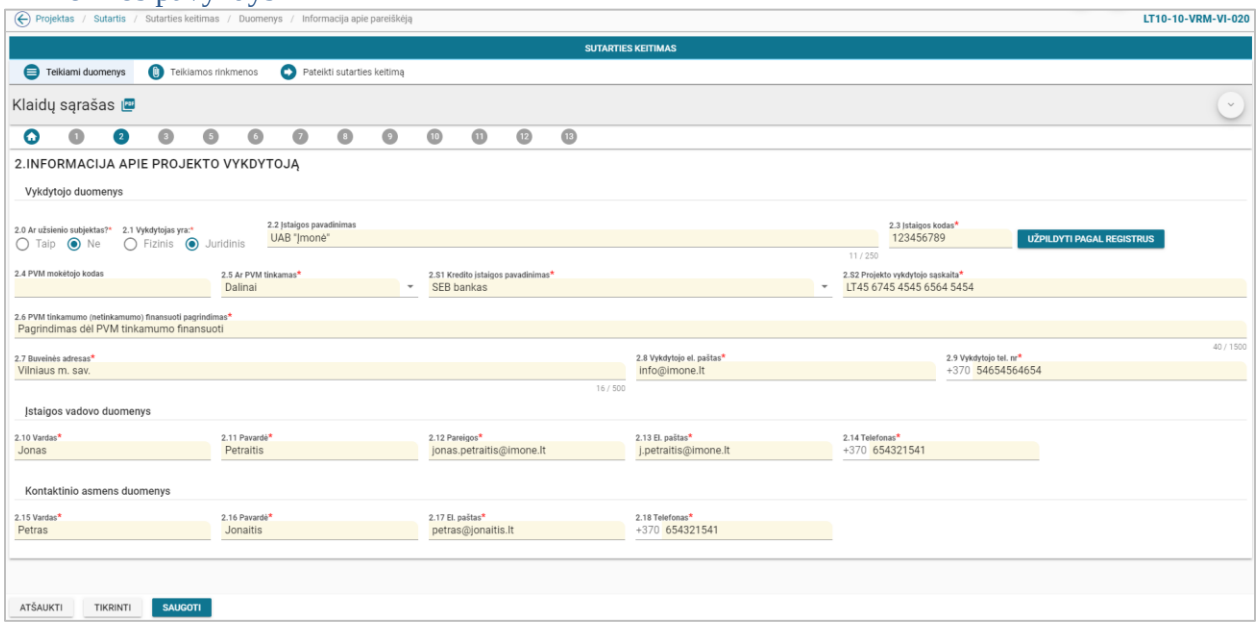

pav. 184 2 lapo "Informacija apie vykdytoją" duomenų redagavimas / peržiūra – sutarties keitimas

Mygtukai

Sutarties mygtukai žr. skyrių „FF-135-04 Sutarties informacijos duomenys – sutarties keitimas (modifikavimas)“.

Mygtukas	Aprašymas
Redagavimo režime formos mygtukai	

[Užpildyti pagal registrus]	Skirtas atrinkti įstaigos informaciją (įstaigos pavadinimą, PVM mokėtojo kodą, buveinės adresą), pagal įvestą įstaigos kodą. Jei subjektas rastas įmonių registre, tikrinamas teisinis statusas. Jei įmonių registre statusas yra Bankrutuojantis, Bankrutavęs, Likviduojamas, Išregistruotas, Reorganizuojamas, Pertvarkomas, pateikiamas klaidų sąraše įspėjamasis pranešimas „Įstaigos statusas įmonių registre yra [statuso pavadinimas]“. Įmonių registro duomenimis užpildomi laukai „Įstaigos pavadinimas“, „PVM mokėtojo kodas“ ir „Buveinės adresas“. Jei subjektas nerastas įmonių registre, pateikiamas įspėjantis pranešimas „Įstaigos kodas nerastas įmonių registre“. *Sąlyga: Lauke „Vykdytojas yra“ pasirinkta žymimoji akutė „Juridinis“ ir lauke „Ar užsienio subjektas?“ pasirinkta žymimoji akutė „Ne“.*

Laukai

Lauko pavadinimas	Aprašymas	Lauko apribojimai
Formos laukai redagavimo režime		
[◉] Vykdytojas yra	Žymimoji akutė, skirta nurodyti, ar vykdytojas yra fizinis ar juridinis asmuo.	Žymimoji akutė. Galimi pasirinkimai: „Juridinis“, „Fizinis“. Pagal nutylėjimą pažymėtas „Juridinis“. Privalomas laukas. Redaguojamas laukas.
Ar užsienio subjektas?	Žymimoji akutė, skirta nurodyti, ar vykdytojas yra užsienio subjektas.	Žymimoji akutė. Galimi pasirinkimai: „Taip“, „Ne“. Pagal nutylėjimą pažymėta „Ne“. Privalomas laukas. Redaguojamas laukas.
Įstaigos kodas	Vykdytojo įstaigos kodas.	9 simbolių įvedimo laukas. Privalomas laukas. Redaguojamas laukas. *Sąlyga: Lauke „Vykdytojas yra“ pasirinkta žymimoji akutė „Juridinis“.*
Įstaigos pavadinimas	Įstaigos pavadinimas.	250 simbolių įvedimo laukas. Privalomas laukas. Redaguojamas laukas. *Sąlyga: Lauke „Vykdytojas yra“ pasirinkta žymimoji akutė „Juridinis“.* *Sąlyga: Laukas užpildomas pagal įmonių registrą.*
Vykdytojo vardas	Vykdytojo vardas.	50 simbolių įvedimo laukas. Privalomas laukas. Redaguojamas laukas. *Sąlyga: Lauke „Vykdytojas yra“ pasirinkta žymimoji akutė „Fizinis“.*
Vykdytojo pavardė	Vykdytojo pavardė.	50 simbolių įvedimo laukas. Privalomas laukas. Redaguojamas laukas. *Sąlyga: Lauke „Vykdytojas yra“ pasirinkta žymimoji akutė „Fizinis“.*
Vykdytojo gimimo data	Vykdytojo gimimo data.	Datos pasirinkimo/įvedimo laukas.

		Privalomas laukas. Redaguojamas laukas. Datos formatas MMMM-mm-dd *Sąlyga: Lauke „Vykdytojas yra“ pasirinkta žymimoji akutė „Fizinis“.* *Sąlyga: Vykdytojas turi būti pilnametis ir nesenesnis nei 120.*
PVM mokėtojo kodas	Vykdytojo PVM mokėtojo kodas.	12 simbolių įvedimo laukas. Neprivalomas laukas. Redaguojamas laukas. *Sąlyga: Laukas užpildomas pagal įmonių registrą.*
Ar PVM tinkamas	Ar PVM tinkamas.	Vienos reikšmės pasirinkimo laukas. Galimos reikšmės:, „Taip“, „Ne“, „Dalinai“. Privalomas laukas. Redaguojamas laukas.
PVM tinkamumo (netinkamumo) finansuoti pagrindimas	PVM tinkamumo (netinkamumo) finansuoti pagrindimas.	1500 simbolių įvedimo laukas. Privalomas laukas. Redaguojamas laukas.
Buveinės adresas	Vykdytojo buveinės adresas.	500 simbolių įvedimo laukas. Privalomas laukas. Redaguojamas laukas. *Sąlyga: Laukas užpildomas pagal įmonių registrą.*
Kredito įstaigos pavadinimas	Kredito įstaigos pavadinimas.	60 simbolių įvedimo laukas. Privalomas laukas. Redaguojamas laukas.
Projekto vykdytojo sąskaita	Projekto vykdytojo sąskaita.	20 simbolių įvedimo laukas. Privalomas laukas. Redaguojamas laukas.
Vykdytojo el. paštas	Vykdytojo elektroninis pašto adresas.	150 simbolių įvedimo laukas. Privalomas laukas. Redaguojamas laukas. El. pašto formatas x@x.xx
Vykdytojo tel. numeris	Vykdytojo telefono numeris.	11 simbolių įvedimo laukas. Privalomas laukas. Redaguojamas laukas. Telefono Nr. formatas +370 xxxxxxxxxxx, kur x-skaičiai.
Įstaigos vadovo vardas	Įstaigos vadovo vardas.	50 simbolių įvedimo laukas. Privalomas laukas. Redaguojamas laukas. *Sąlyga: Lauke „Vykdytojas yra“ pasirinkta žymimoji akutė „Juridinis“.*
Įstaigos vadovo pavardė	Įstaigos vadovo pavardė.	50 simbolių įvedimo laukas. Privalomas laukas. Redaguojamas laukas. *Sąlyga: Lauke „Vykdytojas yra“ pasirinkta žymimoji akutė „Juridinis“.*
Įstaigos vadovo pareigos	Įstaigos vadovo pareigos.	100 simbolių įvedimo laukas. Privalomas laukas. Redaguojamas laukas.

		Sąlyga: Lauke „Vykdytojas yra“ pasirinkta žymimoji akutė „Juridinis“.
Įstaigos vadovo el. paštas	Įstaigos vadovo el. paštas	150 simbolių įvedimo laukas. Privalomas laukas. Redaguojamas laukas. El. pašto formatas x@x.xx *Sąlyga: Lauke „Vykdytojas yra“ pasirinkta žymimoji akutė „Juridinis“.*
Įstaigos vadovo tel. numeris	Įstaigos vadovo tel. numeris	11 simbolių įvedimo laukas. Privalomas laukas. Redaguojamas laukas. Telefono Nr. formatas +370 xxxxxxxxxxx, kur x-skaičiai. *Sąlyga: Lauke „Vykdytojas yra“ pasirinkta žymimoji akutė „Juridinis“.*
Kontaktinio asmens vardas	Kontaktinio asmens vardas.	50 simbolių įvedimo laukas. Privalomas laukas. Redaguojamas laukas. *Sąlyga: Lauke „Vykdytojas yra“ pasirinkta žymimoji akutė „Juridinis“.*
Kontaktinio asmens pavardė	Kontaktinio asmens pavardė.	50 simbolių įvedimo laukas. Privalomas laukas. Redaguojamas laukas. *Sąlyga: Lauke „Vykdytojas yra“ pasirinkta žymimoji akutė „Juridinis“.*
Kontaktinio asmens el. paštas	Kontaktinio asmens elektroninis paštas.	150 simbolių įvedimo laukas. Privalomas laukas. Redaguojamas laukas. El. pašto formatas x@x.xx *Sąlyga: Lauke „Vykdytojas yra“ pasirinkta žymimoji akutė „Juridinis“.*
Kontaktinio asmens tel. numeris	Kontaktinio asmens telefono numeris.	11 simbolių įvedimo laukas. Privalomas laukas. Redaguojamas laukas. Telefono Nr. formatas +370 xxxxxxxxxxx, kur x-skaičiai. *Sąlyga: Lauke „Vykdytojas yra“ pasirinkta žymimoji akutė „Juridinis“.*
Formos laukai peržiūros režime		
Peržiūros režime atvaizduojami laukai yra analogiški sutarties 2 lapo „Informacija apie vykdytoją“ duomenų redagavimo režime esantiems laukams.		

7.4.6 FF-086-13 3 lapo "Projekto partneriai" duomenų redagavimas / peržiūra – sutarties keitimas (modifikavimas)

Forma skirta sutarties keitimo 3 lapo „Projekto partneriai“ duomenų redagavimui ir atvaizdavimui.

Navigacija
Peržiūros režime:

Projektai > Projekto nuoroda [Projekto pavadinimas] > Sutartis > Sutarties keitimas > [3].

Redagavimo režime:

Projektai > Projekto nuoroda [Projekto pavadinimas] > Sutartis > Sutarties keitimas > [3] > mygtukas [Redaguoti].

Teisės

Žr. skyrių „FF-135-04 Sutarties informacijos duomenys – sutarties keitimas (modifikavimas)“.

Formos pavyzdys

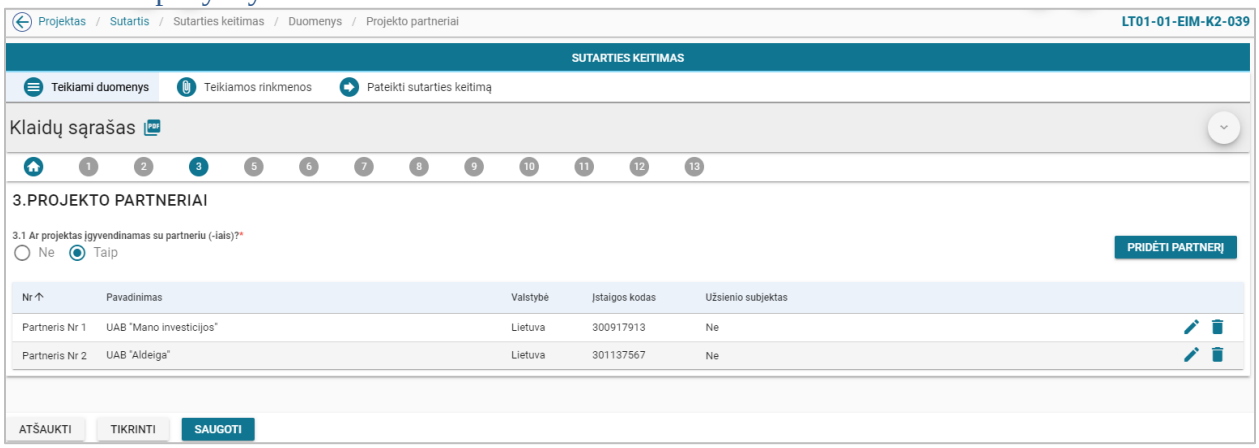

pav. 185 3 lapo "Projekto partneriai" duomenų redagavimas / peržiūra – sutarties keitimas

Mygtukai

Sutarties mygtukai žr. skyrių „FF-135-04 Sutarties informacijos duomenys – sutarties keitimas (modifikavimas)“.

Mygtukas	Aprašymas
Peržiūros režime formos mygtukai	
Lentelės mygtukai	
[ ]	Skirtas peržiūrėti partnerio duomenis, t.y. atidaro partnerių duomenų peržiūros formą.
Redagavimo režime formos mygtukai	
[Pridėti partnerį]	Skirtas pridėti partnerį sutartyje. *Sąlyga: rodomas, kai laukas „Ar projektas įgyvendinamas su partneriu (-iais)“ pažymėtas „Taip“.*
Lentelės mygtukai	
[ ]	Skirtas atidaryti partnerio duomenų formą redagavimo režime.
[ ]	Skirtas pašalinti partnerį. Paspaudus mygtuką, rodomas pranešimas „Ar tikrai norite pašalinti partnerį [partnerio vardas pavardė/įstaigos pavadinimas]?“ su mygtukais [Tęsti] ir [Atšaukti].

Laukai

Lauko pavadinimas	Aprašymas	Lauko apribojimai

Formos laukai redagavimo režime		
[◉] Ar projektas įgyvendinamas su partneriu (-iais)	Žymimoji akutė, skirta nurodyti, ar projektas įgyvendinamas su partneriais.	Žymimoji akutė. Galimi pasirinkimai: „Taip“, „Ne“. Pagal nutylėjimą pažymėta „Ne“. Privalomas laukas. Redaguojamas laukas.
Partnerių lentelė *Sąlyga: lentelė rodoma, kai lauke „Ar projektas įgyvendinamas su partneriu (-iais)“ pažymėta „Taip“.*		
Nr.	Partnerio numeris.	Atvaizdavimo laukas. *Sąlyga: Rodoma „Partneris n“, kur n – skaičius.*
Pavadinimas	Juridinio partnerio pavadinimas, o fizinio vardas ir pavardė.	Atvaizdavimo laukas.
Valstybė	Partnerio valstybė.	Atvaizdavimo laukas.
Įstaigos kodas	Partnerio įstaigos kodas arba fizinio asmens vardas, pavardė.	Atvaizdavimo laukas.
Užsienio subjektas	Ar partneris užsienio subjektas.	Atvaizdavimo laukas.
Formos laukai peržiūros režime		
Peržiūros režime atvaizduojami laukai yra analogiški sutarties 3 lapo „Projekto partneriai“ duomenų redagavimo režime esantiems laukams.		

Susijusios formos, ataskaitos ir procedūros

- FF-099-13 Partnerio duomenų įvedimas/redagavimas / peržiūra – sutarties keitimas (modifikavimas)

7.4.7 FF-099-13 Partnerio duomenų įvedimas/redagavimas / peržiūra – sutarties keitimas (modifikavimas)

Modalinė forma skirta partnerio duomenų įvedimui, redagavimui ir atvaizdavimui.

Navigacija

Peržiūros režime:

Projektai > Projekto nuoroda [Projekto pavadinimas] > Sutartis > Sutarties keitimas > [3] > ties lentelės įrašu mygtukas [👁].

Įvedimo režime:

Projektai > Projekto nuoroda [Projekto pavadinimas] > Sutartis > Sutarties keitimas > [3] > mygtukas [Redaguoti] > mygtukas [Pridėti partnerį].

Redagavimo režime:

Projektai > Projekto nuoroda [Projekto pavadinimas] > Sutartis > Sutarties keitimas > [3] > mygtukas [Redaguoti] > ties lentelės įrašu mygtukas [✎].

Teisės

žr. skyrių „FF-135-04 Sutarties informacijos duomenys – sutarties keitimas (modifikavimas)

Formos pavyzdys

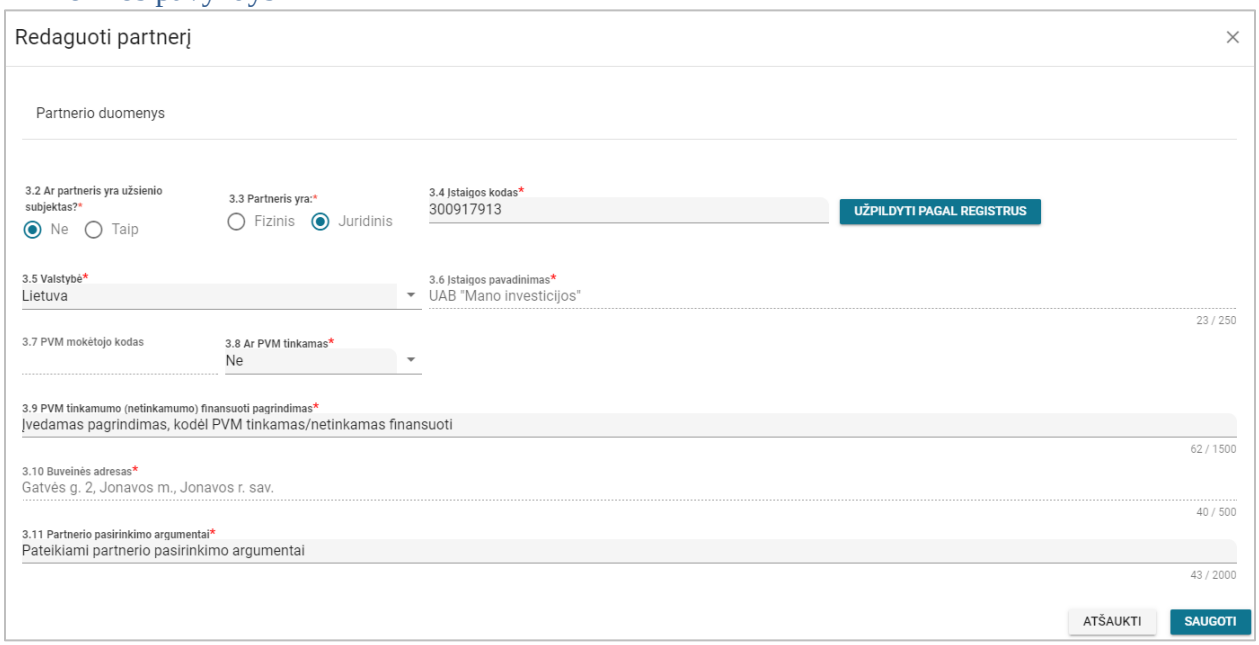

pav. 186 Partnerio duomenų įvedimas/redagavimas / peržiūra – sutarties keitimas

Mygtukai

Mygtukas	Aprašymas
Įvedimo/redagavimo režime formos mygtukai	
[Užpildyti pagal registrus]	Skirtas atrinkti įstaigos informaciją (įstaigos pavadinimą, PVM mokėtojo kodą, buveinės adresą), pagal įvestą įstaigos kodą. Jei subjektas rastas įmonių registre, tikrinamas teisinis statusas. Jei įmonių registre statusas yra Bankrutuojantis, Bankrutavęs, Likviduojamas, Išregistruotas, Reorganizuojamas, Pertvarkomas, pateikiamas klaidų sąraše įspėjamasis pranešimas „Įstaigos statusas įmonių registre yra [statuso pavadinimas].“ Įmonių registro duomenimis užpildomi laukai „Įstaigos pavadinimas“, „PVM mokėtojo kodas“ ir „Buveinės adresas“. Jei subjektas nerastas įmonių registre, pateikiamas įspėjantis pranešimas „Įstaigos kodas nerastas įmonių registre“. *Sąlyga: Mygtukas rodomas, kai lauke „Ar partneris yra užsienio subjektas“ pasirinkta žymimoji akutė „Ne“ ir lauke „Partneris yra“ pasirinkta žymimoji akutė „Juridinis“.*
[Saugoti]	Skirtas išsaugoti įvesto partnerio duomenims.
[Atšaukti] arba [✕]	Skirtas atšaukti duomenų pakeitimus.

Laukai

Lauko pavadinimas	Aprašymas	Lauko apribojimai
Formos laukai įvedimo/redagavimo režime		
[◉] Ar partneris yra užsienio subjektas	Žymimoji akutė, skirta nurodyti, ar partneris yra užsienio subjektas.	Žymimoji akutė. Galimi pasirinkimai: „Taip“, „Ne“. Pagal nutylėjimą pažymėta „Ne“. Privalomas laukas.

		Redaguojamas laukas.
[◉] Partneris yra	Žymimoji akutė, skirta nurodyti, ar partneris yra fizinis ar juridinis asmuo.	Žymimoji akutė. Galimi pasirinkimai: „Juridinis“, „Fizinis“. Pagal nutylėjimą pažymėtas „Juridinis“. Privalomas laukas. Redaguojamas laukas.
Įstaigos kodas	Partnerio įstaigos kodas	9 simbolių įvedimo laukas. Privalomas laukas. Redaguojamas laukas. *Sąlyga: Lauke „Partneris yra“ pasirinkta žymimoji akutė „Juridinis“.*
Įstaigos pavadinimas	Partnerio įstaigos pavadinimas	250 simbolių įvedimo laukas. Privalomas laukas. Redaguojamas laukas. *Sąlyga: Lauke „Partneris yra“ pasirinkta žymimoji akutė „Juridinis“.* *Sąlyga: Laukas užpildomas pagal įmonių registrą.* *Sąlyga: Jei lauke „Ar partneris yra užsienio subjektas“ pažymėta „Taip“, laukas nepildomas pagal įmonių registrą.*
Valstybė	Partnerio valstybė.	Vienos reikšmės pasirinkimo laukas iš klasifikatoriaus grupės „Valstybė“ reikšmių. Privalomas laukas. Redaguojamas laukas. *Sąlyga: Lauke „Ar partneris yra užsienio subjektas“ pasirinkta žymimoji akutė „Taip“, laukas „Valstybė“ pagal nutylėjimą užpildoma reikšme „Lietuvos Respublika”.*
PVM mokėtojo kodas	Pareiškėjo PVM mokėtojo kodas	12 simbolių įvedimo laukas. Neprivalomas laukas. Redaguojamas laukas. *Sąlyga: Laukas užpildomas pagal įmonių registrą, kai lauke „Ar partneris yra užsienio subjektas“ pasirinkta žymimoji akutė „Ne“ ir lauke „Partneris yra“ pasirinkta žymimoji akutė „Juridinis“.*
Ar PVM tinkamas	Ar PVM tinkamas.	Vienos reikšmės pasirinkimo laukas. Galimos reikšmės: „Taip“, „Ne“, „Dalinai“. Privalomas laukas. Redaguojamas laukas.
PVM tinkamumo (netinkamumo) finansuoti pagrindimas	PVM tinkamumo (netinkamumo) finansuoti pagrindimas	1500 simbolių įvedimo laukas. Privalomas laukas. Redaguojamas laukas.
Buveinės adresas	Vykdytojo buveinės adresas	500 simbolių įvedimo laukas. Privalomas laukas. Redaguojamas laukas. *Sąlyga: Laukas užpildomas pagal įmonių registrą, kai lauke „Ar partneris yra užsienio subjektas“ pasirinkta žymimoji akutė „Ne“ ir lauke „Partneris yra“ pasirinkta žymimoji akutė „Juridinis“.*

Partnerio pasirinkimo argumentai	Partnerio pasirinkimo ir jo indelio į projektą pagrindimo informacija.	2000 simbolių įvedimo laukas. Neprivalomas laukas. Redaguojamas laukas.
Partnerio vardas	Partnerio vardas	50 simbolių įvedimo laukas. Privalomas laukas. Redaguojamas laukas. *Sąlyga: Lauke „Partneris yra“ pasirinkta žymimoji akutė „Fizinis“.*
Partnerio pavardė	Partnerio pavardė	50 simbolių įvedimo laukas. Privalomas laukas. Redaguojamas laukas. *Sąlyga: Lauke „Partneris yra“ pasirinkta žymimoji akutė „Fizinis“.*
Partnerio gimimo data	Partnerio gimimo data	Datos pasirinkimo/įvedimo laukas. Privalomas laukas. Redaguojamas laukas. Datos formatas MMMM-mm-dd *Sąlyga: Lauke „Partneris yra“ pasirinkta žymimoji akutė „Fizinis“.* *Sąlyga: Partneris turi būti pilnametis ir nesenesnis nei 120.*
Formos laukai peržiūros režime		
Peržiūros režime atvaizduojami laukai yra analogiški Partnerio duomenų įvedimo/redagavimo režime esantiems laukams.		

7.4.8 FF-088-13 5 lapo "Stebėsenos rodikliai" duomenų redagavimas / peržiūra – sutarties keitimas (modifikavimas)

Forma skirta sutarties keitimo 5 lapo „Stebėsenos rodikliai“ duomenų redagavimui ir atvaizdavimui.

Navigacija

Peržiūros režime:

Projektai > Projekto nuoroda [Projekto pavadinimas] > Sutartis > Sutarties keitimas > [5].

Redagavimo režime:

Projektai > Projekto nuoroda [Projekto pavadinimas] > Sutartis > Sutarties keitimas > [5] > mygtukas [Redaguoti].

Teisės

Žr. skyrių „FF-135-04 Sutarties informacijos duomenys – sutarties keitimas (modifikavimas)“.

Formos pavyzdys

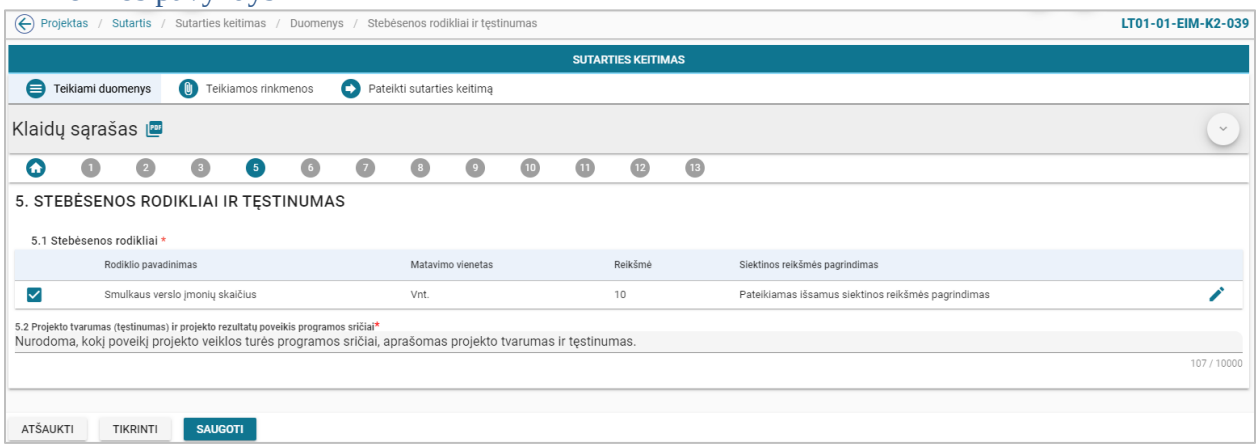

pav. 187 5 lapo "Stebėsenos rodikliai" duomenų redagavimas / peržiūra – sutarties keitimas

Mygtukai

Sutarties mygtukai žr. skyrių „FF-135-04 Sutarties informacijos duomenys – sutarties keitimas (modifikavimas)“.

Mygtukas	Aprašymas
Peržiūros režime formos mygtukai	
Lentelės „Stebėsenos rodikliai“ mygtukai	
[ ]	Skirtas peržiūrėti stebėsenos rodiklio duomenis, t.y. atidaro stebėsenos rodiklių duomenų peržiūros formą.
Redagavimo režime formos mygtukai	
Lentelės „Stebėsenos rodikliai“ mygtukai	
[ ]	Skirtas atidaryti stebėsenos rodiklio formą redagavimo režime.

Laukai

Lauko pavadinimas	Aprašymas	Lauko apribojimai
Sąlyga: Lentelėje „Stebėsenos rodikliai“ rodomi tokie rodikliai, kurie buvo nurodyti prie tos priemonės (rezultato, projekto „TF“ atveju) arba kvietimo (projekto „K“ atveju).		
Formos laukai redagavimo režime		
Projekto tvarumas (tęstinumas) ir projekto rezultatų poveikis programos sričiai	Projekto tvarumas (tęstinumas) ir projekto rezultatų poveikis programos sričiai	10000 simbolių įvedimo laukas. Privalomas laukas. Redaguojamas laukas.
Lentelė „Stebėsenos rodikliai“		
[ ]	Žymimasis langelis, skirtas pasirinktam stebėsenos rodikliui pažymėti. Redaguojamas laukas. *Sąlyga: Įvedus rodiklio reikšmę ar reikšmės pagrindimą požymis uždedamas automatiškai.*	
Stebėsenos rodiklio pavadinimas	Rodiklio pavadinimas.	Atvaizdavimo laukas.
Matavimo vienetas	Matavimo vienetas.	Atvaizdavimo laukas.
Reikšmė	Rodiklio reikšmė.	Atvaizdavimo laukas.

Siektinos reikšmės pagrindimas	Rodiklio siektinos reikšmės pagrindas	Atvaizdavimo laukas.
Formos laukai peržiūros režime		
Peržiūros režime atvaizduojami laukai yra analogiški sutarties 5 lapo „Stebėsenos rodikliai“ duomenų redagavimo režime esantiems laukams.		

Susijusios formos, ataskaitos ir procedūros

- FF-144-13 Stebėsenos rodiklio redagavimas – sutarties keitimas (modifikavimas)

7.4.9 FF-144-13 Stebėsenos rodiklio redagavimas – sutarties keitimas (modifikavimas)

Modalinė forma skirta stebėsenos rodiklio duomenų redagavimui ir atvaizdavimui.

Navigacija

Peržiūros režime:

Projektai > Projekto nuoroda [Projekto pavadinimas] > Sutartis > Sutarties keitimas > [5] > ties lentelės įrašu mygtukas [👁].

Redagavimo režime:

Projektai > Projekto nuoroda [Projekto pavadinimas] > Sutartis > Sutarties keitimas > [5] > mygtukas [Redaguoti] > ties lentelės įrašu mygtukas [✎].

Teisės

Žr. skyrių „FF-135-04 Sutarties informacijos duomenys – sutarties keitimas (modifikavimas)“.

Formos pavyzdys

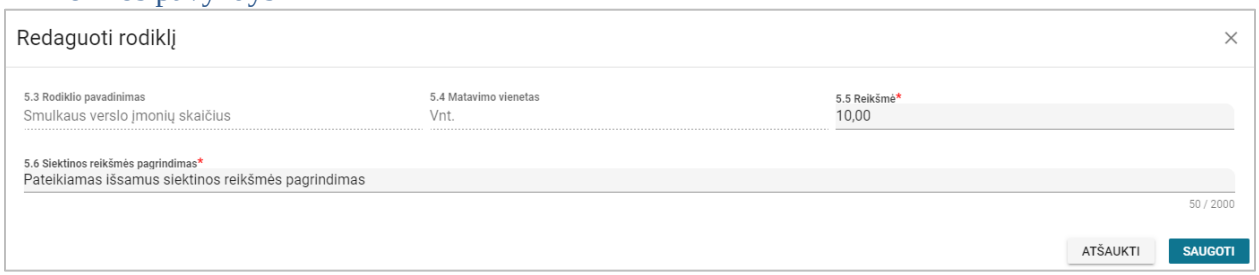

pav. 188 Stebėsenos rodiklio redagavimas – sutarties keitimas

Mygtukai

Mygtukas	Aprašymas
Įvedimo/redagavimo režime formos mygtukai	
[Saugoti]	Skirtas išsaugoti stebėsenos rodiklio duomenims.
[Atšaukti] arba [✕]	Skirtas atšaukti duomenų pakeitimus.

Laukai

Lauko pavadinimas	Aprašymas	Lauko apribojimai

Formos laukai įvedimo/redagavimo režime		
Stebėsenos rodiklio pavadinimas	Rodiklio pavadinimas.	Atvaizdavimo laukas.
Matavimo vienetas	Matavimo vienetas.	Atvaizdavimo laukas.
Reikšmė	Rodiklio reikšmė.	Realaus skaičiaus įvedimo laukas. Sumos formatas 8,2 Privalomas laukas. Redaguojamas laukas.
Siektinos reikšmės pagrindimas	Rodiklio siektinos reikšmės pagrindas	2000 simbolių įvedimo laukas. Privalomas laukas. Redaguojamas laukas.
Formos laukai peržiūros režime		
Peržiūros režime atvaizduojami laukai yra analogiški Stebėsenos rodiklio duomenų redagavimo režime esantiems laukams.		

7.4.10 FF-089-13 6 lapo "Įgyvendinimo vieta ir grupė" duomenų redagavimas / peržiūra – sutarties keitimas (modifikavimas)

Forma skirta sutarties keitimo 6 lapo „Įgyvendinimo vieta ir grupė“ duomenų redagavimui ir atvaizdavimui.

Navigacija

Peržiūros režime:

Projektai > Projekto nuoroda [Projekto pavadinimas] > Sutartis > Sutarties keitimas > [6].

Redagavimo režime:

Projektai > Projekto nuoroda [Projekto pavadinimas] > Sutartis > Sutarties keitimas > [6] > mygtukas [Redaguoti].

Teisės

Žr. skyrių „FF-135-04 Sutarties informacijos duomenys – sutarties keitimas (modifikavimas)“.

Formos pavyzdys

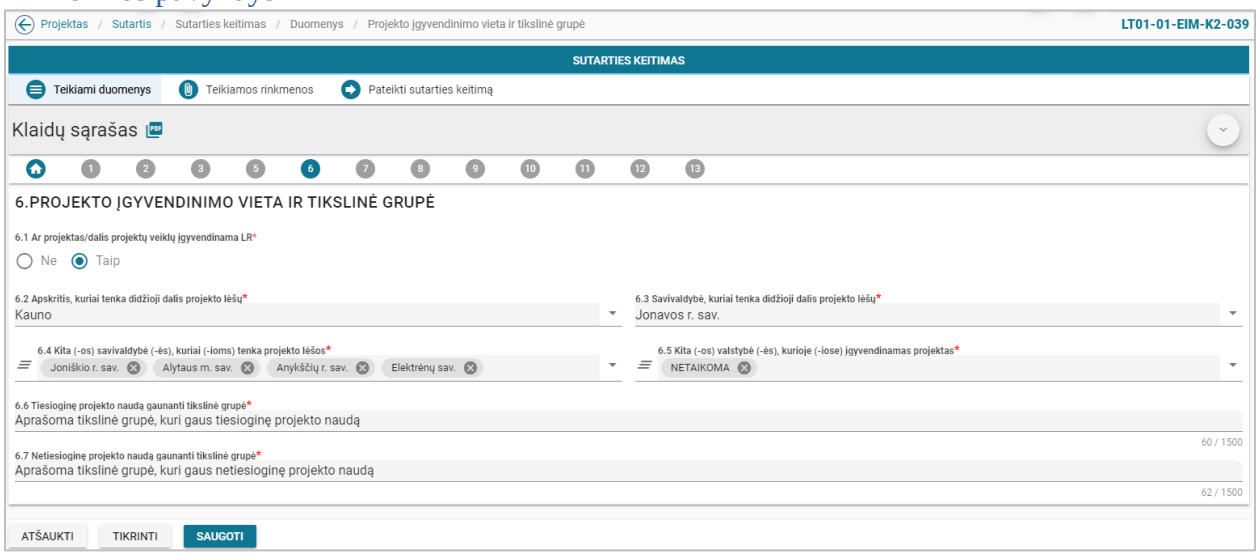

pav. 189 6 lapo "Įgyvendinimo vieta ir grupė" duomenų redagavimas / peržiūra – sutarties keitimas

Mygtukai

Sutarties mygtukai žr. skyrių „FF-135-04 Sutarties informacijos duomenys – sutarties keitimas (modifikavimas)“.

Laukai

Lauko pavadinimas	Aprašymas	Lauko apribojimai
Formos laukai redagavimo režime		
[◉] Ar projektas/dalis projektų veiklų įgyvendinama LR.	Žymimoji akutė, skirta nurodyti, ar projektas/dalis projektų veiklų įgyvendinamas Lietuvos Respublikoje.	Žymimoji akutė. Galimi pasirinkimai: „Taip“, „Ne“. Pagal nutylėjimą pažymėta „Taip“. Privalomas laukas. Redaguojamas laukas.
Apskritis, kuriai tenka didžioji dalis projekto lėšų.	Apskritis, kuriai tenka didžioji dalis projekto lėšų	Vienos reikšmės pasirinkimo laukas iš klasifikatoriaus sąrašo „Apskritis“. Privalomas laukas. Redaguojamas laukas. *Sąlyga: Lauke „Ar projektas/dalis projektų veiklų įgyvendinama LR“ pasirinkta žymimoji akutė „Taip“.*
Savivaldybė, kuriai tenka didžioji dalis projekto lėšų.	Savivaldybė, kuriai tenka didžioji dalis projekto lėšų.	Vienos reikšmės pasirinkimo laukas iš klasifikatoriaus sąrašo „Savivaldybė“. Privalomas laukas. Redaguojamas laukas. *Sąlyga: Lauke „Ar projektas/dalis projektų veiklų įgyvendinama LR“ pasirinkta žymimoji akutė „Taip“.* *Sąlyga: Šiame lauke pateikiamos reikšmės pagal pasirinkto lauko „Apskritis, kuriai tenka didžioji dalis projekto lėšų“ reikšmę.*

Kita (-os) savivaldybė (-ės) kuriai (-ioms) tenka projekto lėšos.	Kita (-os) savivaldybė (-ės) kuriai (-ioms) tenka projekto lėšos.	Kelių reikšmių pasirinkimo laukas iš klasifikatoriaus sąrašo „Savivaldybė“. Privalomas laukas. Redaguojamas laukas. *Sąlyga: Lauke „Ar projektas/dalis projektų veiklų įgyvendinama LR“ pasirinkta žymimoji akutė „Taip“.* *Sąlyga: Savivaldybių sąraše yra laukas „NETAIKOMA“(pirmas pasirinkimo laukas sąraše)ir visas Lietuvos savivaldybių sąrašas.*
Kita (-os) valstybė (-ės), kurioje (-iose) kurioje įgyvendinamas projektas.	Kita (-os) valstybė (-ės), kurioje (-iose) kurioje įgyvendinamas projektas.	Kelių reikšmių pasirinkimo laukas iš klasifikatoriaus sąrašo „Valstybė“. Privalomas laukas. Redaguojamas laukas. *Sąlyga: Valstybių sąraše yra laukas „NETAIKOMA“ (pirmas pasirinkimo laukas sąraše)*
Tiesioginę projekto naudą gaunanti tikslinė grupė.	Tiesioginę projekto naudą gaunanti tikslinė grupė.	1500 simbolių įvedimo laukas. Privalomas laukas. Redaguojamas laukas.
Netiesioginę projekto naudą gaunanti tikslinė grupė.	Netiesioginę projekto naudą gaunanti tikslinė grupė.	1500 simbolių įvedimo laukas. Privalomas laukas. Redaguojamas laukas.
Formos laukai peržiūros režime		
Peržiūros režime atvaizduojami laukai yra analogiški sutarties 6 lapo „Įgyvendinimo vieta ir grupė“ duomenų redagavimo režime esantiems laukams.		

7.4.11 FF-090-13 7 lapo "Projekto loginis pagrindimas" duomenų redagavimas / peržiūra – sutarties keitimas (modifikavimas)

Forma skirta sutarties keitimo 7 lapo „Projekto loginis pagrindimas“ duomenų redagavimui ir atvaizdavimui.

Navigacija

Peržiūros režime:

Projektai > Projekto nuoroda [Projekto pavadinimas] > Sutartis > Sutarties keitimas > [7].

Redagavimo režime:

Projektai > Projekto nuoroda [Projekto pavadinimas] > Sutartis > Sutarties keitimas > [7] > mygtukas [Redaguoti].

Teisės

Žr. skyrių „FF-135-04 Sutarties informacijos duomenys – sutarties keitimas (modifikavimas)“.

Formos pavyzdys

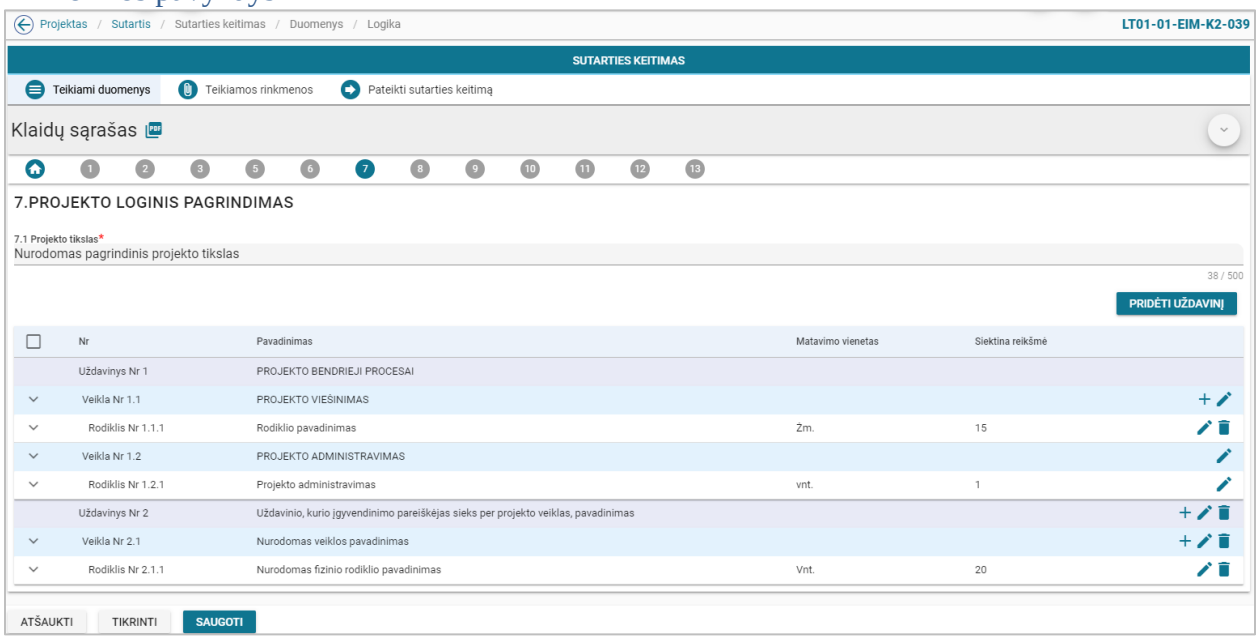

pav. 190 7 lapo "Projekto loginis pagrindimas" duomenų redagavimas / peržiūra – sutarties keitimas

Mygtukai

Sutarties mygtukai žr. skyrių „FF-135-04 Sutarties informacijos duomenys – sutarties keitimas (modifikavimas)“.

Mygtukas	Aprašymas
Peržiūros režime formos mygtukai	
Lentelės mygtukai	
[ ] (ties uždavinio, veiklos ir rodiklio eilute)	Skirtas peržiūrėti uždavinio, veiklos ir fizinio rodiklio duomenis.
(Lentelės 1 stulpelyje) [ ]	Skirtas išskleisti/sutraukti veiklų ir fizinio rodiklių aprašymams ir pagrindimams.
(Lentelės 1 stulpelyje) [ ] [ ] (ties veiklos arba rodiklio eilute)	Skirtas išskleisti/sutraukti vienos veiklos arba fizinio rodiklio pagrindimą.
Redagavimo režime formos mygtukai	
[Pridėti uždavinį]	Skirtas pridėti uždavinį. *Sąlyga: Sutarčiai pridėti galima iki 3 uždavinių.*
Lentelės mygtukai	
[ ] (ties uždavinio arba veiklos eilute)	Skirtas pridėti uždaviniui veiklą arba veiklai fizinį rodiklį. *Sąlyga: Papildomų veiklų prie „Uždavinys Nr. 1“ pridėti negalima.* *Sąlyga: Papildomų rodiklių prie „Veikla Nr. 1.2“ pridėti negalima.*
[ ] (ties uždavinio, veiklos ir rodiklio eilute)	Skirtas redaguoti uždavinio, veiklos arba fizinio rodiklio duomenims. *Sąlyga: Uždavinio „Uždavinys Nr. 1“ redaguoti negalima.*
[ ] (ties uždavinio, veiklos ir rodiklio eilute)	Skirtas pašalinti eilutę.

	- Jei šalinamas fizinis rodiklis: paspaudus mygtuką, rodomas įspėjamasis pranešimas „Ar tikrai norite pašalinti fizinį rodiklį [fizinio rodiklio numeris ir pavadinimas] su mygtukais [Tęsti] ir [Atšaukti]. Paspaudus mygtuką [Tęsti], pašalinamas fizinis rodiklis. Jei fiziniam rodikliui grafike nurodyta trukmė, tada įrašas nepašalinamas ir rodomas pranešimas „Fizinio rodiklio pašalinti negalima, nes grafike jam yra nurodyta trukmė.“ Jei fiziniam rodikliui nurodytos išlaidos, tada įrašas nepašalinamas ir rodomas pranešimas „Fizinio rodiklio pašalinti negalima, nes jam suplanuotos išlaidos.“ - Jei šalinama veikla: paspaudus mygtuką, rodomas pranešimas „Ar tikrai norite pašalinti veiklą [veiklos numeris ir pavadinimas] su mygtukais [Tęsti] ir [Atšaukti]. Paspaudus mygtuką [Tęsti], pašalinama veikla. Jei veikla turi rodiklių, tada įrašas nepašalinamas ir rodomas pranešimas „Veiklos pašalinti negalima, nes ji yra susijusi su fiziniais rodikliais“. - Jei šalinamas uždavinys: paspaudus mygtuką, rodomas pranešimas „Ar tikrai norite pašalinti uždavinį [uždavinio numeris ir pavadinimas] su mygtukais [Tęsti] ir [Atšaukti]. Paspaudus mygtuką [Tęsti], pašalinamas uždavinys. Jei uždavinys turi veiklų, tada įrašas nepašalinamas ir rodomas pranešimas „Uždavinio pašalinti negalima, nes jis yra susijęs su veiklomis.“ *Sąlyga: Uždavinio „Uždavinys Nr. 1“ pašalinti negalima.* *Sąlyga: Veiklos „Veikla Nr. 1.1“ pašalinti negalima.* *Sąlyga: Veiklos „Veikla Nr. 1.2“ pašalinti negalima.* *Sąlyga: Rodiklio „Rodiklis Nr. 1.2.1“ pašalinti negalima.*
(Lentelės 1 stulpelyje) [☑]	Skirtas išskleisti/sutraukti veiklų ir fizinio rodiklių aprašymams ir pagrindimams.
(Lentelės 1 stulpelyje) [˅] [˄] (ties veiklos arba rodiklio eilute)	Skirtas išskleisti/sutraukti vienos veiklos arba fizinio rodiklio pagrindimą.

Laukai

Lauko pavadinimas	Aprašymas	Lauko apribojimai
Formos laukai redagavimo režime		
Projekto tikslas	Nurodomas projekto tikslas, apibrėžiant pagrindinę projekto idėją.	500 simbolių įvedimo laukas. Privalomas laukas. Redaguojamas laukas.
Lentelės laukai		
Nr.	Numeriai: Uždavinys Nr.x, *kur x – uždavinio numeris;* Veikla Nr.x.y, *kur x – uždavinio numeris, y - veiklos numeris;* Rodiklis Nr.x.y.z, *kur x – uždavinio numeris, y – veiklos numeris, z – rodiklio numeris.*	Atvaizdavimo laukas.
Pavadinimas	Pavadinimas: Uždavinio pavadinimas; Veiklos pavadinimas; Fizinio rodiklio pavadinimas.	Atvaizdavimo laukas. *Sąlyga: Uždavinys Nr. 1 visada atvaizduojamas „PROJEKTO BENDRIEJI PROCESAI“.* *Sąlyga: Veikla Nr. 1.1 visada atvaizduojama „PROJEKTO VIEŠINIMAS“.*

		Sąlyga: Veikla Nr. 1.2 visada atvaizduojama „PROJEKTO ADMINISTRAVIMAS“. *Sąlyga: Rodiklis Nr. 1.2.1 visada atvaizduojamas „Projekto administravimas“ , matavimo vienetas „vnt.“ Siektina reikšmė „1“ (duomenis galima keisti).*
Matavimo vienetas	Fizinio rodiklio matavimo vienetas.	Atvaizdavimo laukas.
Siektina reikšmė	Fizinio rodiklio siektina reikšmė.	Atvaizdavimo laukas.
Nebesiekiamas	Fizinio rodiklio požymis, kad jis nebus siekiamas	Žymimasis langelis. Redaguojamas laukas.
Formos laukai peržiūros režime		
Peržiūros režime atvaizduojami laukai yra analogiški sutarties 7 lapo „Projekto loginis pagrindimas“ duomenų redagavimo režime esantiems laukams.		

Susijusios formos, ataskaitos ir procedūros

- FF-100-13 Uždavinio duomenų įvedimas/redagavimas / peržiūra – sutarties keitimas (modifikavimas);
- FF-101-13 Veiklos duomenų įvedimas/redagavimas / peržiūra – sutarties keitimas (modifikavimas);
- FF-102-13 Veiklos rodiklio duomenų redagavimas / peržiūra – sutarties keitimas (modifikavimas)

7.4.12 FF-100-13 Uždavinio duomenų įvedimas/redagavimas / peržiūra – sutarties keitimas (modifikavimas)

Modalinė forma skirta uždavinio duomenų įvedimui, redagavimui ir atvaizdavimui.

Navigacija

Peržiūros režime:

Projektai > Projekto nuoroda [Projekto pavadinimas] > Sutartis > Sutarties keitimas > [7] > ties lentelės įrašu „Uždavinys“ mygtukas [ ].

Įvedimo režime:

Projektai > Projekto nuoroda [Projekto pavadinimas] > Sutartis > Sutarties keitimas > [7] > mygtukas [Redaguoti] > mygtukas [Pridėti uždavinį].

Redagavimo režime:

Projektai > Projekto nuoroda [Projekto pavadinimas] > Sutartis > Sutarties keitimas > [7] > mygtukas [Redaguoti] > ties lentelės įrašu „Uždavinys“ mygtukas [ ].

Teisės

Žr. skyrių „FF-135-04 Sutarties informacijos duomenys – sutarties keitimas (modifikavimas)“.

Formos pavyzdys

pav. 191 Uždavinio duomenų įvedimas/redagavimas / peržiūra – sutarties keitimas

Mygtukai

Mygtukas	Aprašymas
Įvedimo/redagavimo režime formos mygtukai	
[Saugoti]	Skirtas išsaugoti uždavinio duomenims.
[Atšaukti] arba [×]	Skirtas atšaukti duomenų pakeitimus.

Laukai

Lauko pavadinimas	Aprašymas	Lauko apribojimai
Formos laukai įvedimo/redagavimo režime		
Uždavinys	Uždavinio pavadinimas.	500 simbolių įvedimo laukas. Privalomas laukas. Redaguojamas laukas. *Sąlyga: Uždavinys Nr. 1 visada atvaizduojamas „PROJEKTO BENDRIEJI PROCESAI“ – neredaguojamas laukas.*
Formos laukai peržiūros režime		
Peržiūros režime atvaizduojami laukai yra analogiški Uždavinio duomenų įvedimo/redagavimo režime esantiems laukams.		

7.4.13 FF-101-13 Veiklos duomenų įvedimas/redagavimas / peržiūra – sutarties keitimas (modifikavimas)

Modalinė forma skirta veiklos duomenų įvedimui, redagavimui ir atvaizdavimui.

Navigacija

Peržiūros režime:

Projektai > Projekto nuoroda [Projekto pavadinimas] > Sutartis > Sutarties keitimas > [7] > ties lentelės įrašu „Veikla“ mygtukas [ ].

Įvedimo režime:

Projektai > Projekto nuoroda [Projekto pavadinimas] > Sutartis > Sutarties keitimas > [7] > mygtukas [Redaguoti] > ties lentelės įrašu „Uždavinys“ mygtukas [+] (pridėti veiklą).

Redagavimo režime:

Projektai > Projekto nuoroda [Projekto pavadinimas] > Sutartis > Sutarties keitimas > [7] > mygtukas [Redaguoti] > ties lentelės įrašu „Veikla“ mygtukas [ ].

Teisės

Žr. skyrių „FF-135-04 Sutarties informacijos duomenys – sutarties keitimas (modifikavimas)“.

Formos pavyzdys

pav. 192 Veiklos duomenų įvedimas/redagavimas / peržiūra – sutarties keitimas

Mygtukai

Mygtukas	Aprašymas
Įvedimo/redagavimo režime formos mygtukai	
[Saugoti]	Skirtas išsaugoti veiklos duomenims.
[Atšaukti] arba [×]	Skirtas atšaukti duomenų pakeitimus.

Laukai

Lauko pavadinimas	Aprašymas	Lauko apribojimai
Formos laukai įvedimo/redagavimo režime		
Veiklos pavadinimas	Veiklos pavadinimas.	500 simbolių įvedimo laukas. Privalomas laukas. Redaguojamas laukas. *Sąlyga: Veikla Nr. 1.1 visada atvaizduojama „PROJEKTO VIEŠINIMAS“ - neredaguojamas laukas.* *Sąlyga: Veikla Nr. 1.2 visada atvaizduojama „PROJEKTO ADMINISTRAVIMAS“ - neredaguojamas laukas.*
Veiklos pagrindimas	Veiklos aprašymas ir pagrindimas.	5000 simbolių įvedimo laukas. Privalomas laukas. Redaguojamas laukas.
Formos laukai peržiūros režime		
Peržiūros režime atvaizduojami laukai yra analogiški Veiklos duomenų įvedimo/redagavimo režime esantiems laukams.		

7.4.14 FF-102-13 Veiklos rodiklio duomenų redagavimas / peržiūra – sutarties keitimas (modifikavimas)

Modalinė forma skirta fizinio rodiklio duomenų įvedimui, redagavimui ir atvaizdavimui.

Navigacija

Peržiūros režime:

Projektai > Projekto nuoroda [Projekto pavadinimas] > Sutartis > Sutarties keitimas > [7] > ties lentelės įrašu „Rodiklis“ mygtukas [ ].

Įvedimo režime:

Projektai > Projekto nuoroda [Projekto pavadinimas] > Sutartis > Sutarties keitimas > [7] > mygtukas [Redaguoti] > ties lentelės įrašu „Veikla“ mygtukas [+] (pridėti rodiklį).

Redagavimo režime:

Projektai > Projekto nuoroda [Projekto pavadinimas] > Sutartis > Sutarties keitimas > [7] > mygtukas [Redaguoti] > ties lentelės įrašu „Rodiklis“ mygtukas [ ].

Teisės

Žr. skyrių „FF-135-04 Sutarties informacijos duomenys – sutarties keitimas (modifikavimas)“.

Formos pavyzdys

pav. 193 Veiklos rodiklio duomenų redagavimas / peržiūra – sutarties keitimas

Mygtukai

Mygtukas	Aprašymas
Įvedimo/redagavimo režime formos mygtukai	
[Saugoti]	Skirtas išsaugoti rodiklio duomenims.
[Atšaukti] arba [×]	Skirtas atšaukti duomenų pakeitimus.

Laukai

Lauko pavadinimas	Aprašymas	Lauko apribojimai
Formos laukai įvedimo/redagavimo režime		
Rodiklio pavadinimas	Fizinio rodiklio pavadinimas.	500 simbolių įvedimo laukas. Privalomas laukas. Redaguojamas laukas. *Sąlyga: Rodiklis Nr. 1.2.1 visada atvaizduojamas „Projekto administravimas“, matavimo vienetas vnt. Siektina reikšmė 1 - redaguojamas laukas, t.y. jo duomenis galima keisti.*

Matavimo vienetas	Matavimo vienetas.	20 simbolių įvedimo laukas. Privalomas laukas. Redaguojamas laukas.
Siektina reikšmė	Fizinio veiklos rodiklio skaitinė reikšmė.	Realaus skaičiaus įvedimo laukas. Sumos formatas 8,2 Privalomas laukas. Redaguojamas laukas.
Rodiklio aprašymas	Rodiklio aprašymas ir pagrindimas	1000 simbolių įvedimo laukas. Privalomas laukas. Redaguojamas laukas.
Formos laukai peržiūros režime		
Peržiūros režime atvaizduojami laukai yra analogiški Rodiklio duomenų įvedimo/redagavimo režime esantiems laukams.		

7.4.15 FF-091-13 8 lapo "Grafikas" duomenų redagavimas / peržiūra – sutarties keitimas (modifikavimas)

Forma skirta sutarties keitimo 8 lapo „Grafikas“ duomenų redagavimui ir atvaizdavimui.

Navigacija

Peržiūros režime:

Projektai > Projekto nuoroda [Projekto pavadinimas] > Sutartis > Sutarties keitimas > [8].

Redagavimo režime:

Projektai > Projekto nuoroda [Projekto pavadinimas] > Sutartis > Sutarties keitimas > [8] > mygtukas [Redaguoti].

Teisės

Žr. skyrių „FF-135-04 Sutarties informacijos duomenys – sutarties keitimas (modifikavimas)“.

Formos pavyzdys

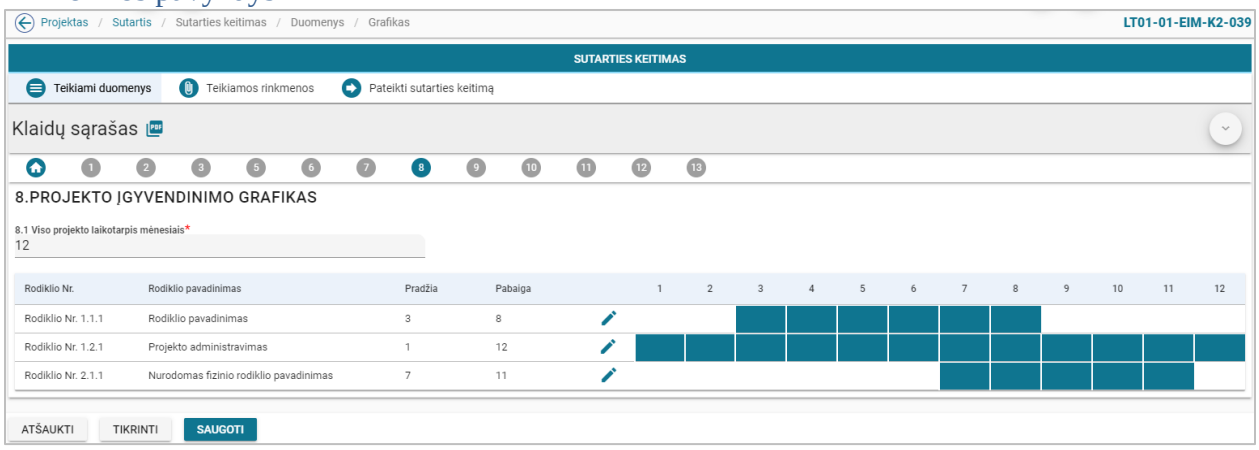

pav. 194 8 lapo "Grafikas" duomenų redagavimas / peržiūra – sutarties keitimas

Mygtukai

Sutarties mygtukai žr. skyrių „FF-135-04 Sutarties informacijos duomenys – sutarties keitimas (modifikavimas)“.

Mygtukas	Aprašymas
Peržiūros režime formos mygtukai	
Lentelės mygtukai	
[ ]	Skirtas peržiūrėti fizinio rodiklio laikotarpio duomenis.
(Lentelės 1 stulpelyje) [ ]	Skirtas išskleisti/sutraukti laikotarpių pagrindimams.
[ ] / [ ] (ties rodiklio eilute)	Skirtas išskleisti/sutraukti fizinio rodiklio laikotarpio pagrindimą.
Redagavimo režime formos mygtukai	
Lentelės mygtukai	
[ ]	Skirtas redaguoti fizinio rodiklio laikotarpio duomenims.
(Lentelės 1 stulpelyje) [ ]	Skirtas išskleisti/sutraukti laikotarpių pagrindimams.
[ ] / [ ] (ties rodiklio eilute)	Skirtas išskleisti/sutraukti fizinio rodiklio laikotarpio pagrindimą.

Laukai

Lauko pavadinimas	Aprašymas	Lauko apribojimai
Formos laukai redagavimo režime		
Viso projekto laikotarpis mėnesiais	Viso projekto laikotarpis mėnesiais.	3 simbolių įvedimo laukas. Privalomas laukas. Redaguojamas laukas.
Sąlyga: Rodomi visi rodikliai iš 7 lapo „Projekto loginis pagrindimas“.		
Lentelės laukai		
Nr.	Rodiklio numeris: Rodiklis Nr.x.y.z, *kur x – uždavinio numeris, y – veiklos numeris, z – rodiklio numeris.*	Atvaizdavimo laukas.
Rodiklio pavadinimas	Fizinio rodiklio pavadinimas.	Atvaizdavimo laukas.
Pradžia	Fizinio veiklos įgyvendinimo rodiklio siekimo pradžios (įskaitant pirkimus) mėnesio eilės numeris, skaičiuojant nuo planuojamo projekto įgyvendinimo sutarties pasirašymo termino.	Atvaizdavimo laukas.
Pabaiga	Fizinio veiklos įgyvendinimo rodiklio siekimo pabaigos mėnesio numeris, skaičiuojant nuo planuojamo projekto įgyvendinimo sutarties pasirašymo termino.	Atvaizdavimo laukas.
Formos laukai peržiūros režime		
Peržiūros režime atvaizduojami laukai yra analogiški sutarties 8 lapo „Grafikas“ duomenų redagavimo režime esantiems laukams.		

Susijusios formos, ataskaitos ir procedūros

- FF-103-13 Laikotarpio duomenų redagavimas / peržiūra – sutarties keitimas (modifikavimas)

7.4.16 FF-103-13 Laikotarpio duomenų redagavimas / peržiūra – sutarties keitimas (modifikavimas)

Modalinė forma skirta rodikliui laikotarpio duomenų redagavimui ir atvaizdavimui.

Navigacija

Peržiūros režime:

Projektai > Projekto nuoroda [Projekto pavadinimas] > Sutartis > Sutarties keitimas > [8] > ties lentelės įrašu mygtukas [👁].

Redagavimo režime:

Projektai > Projekto nuoroda [Projekto pavadinimas] > Sutartis > Sutarties keitimas > [8] > mygtukas [Redaguoti] > ties lentelės įrašu mygtukas [✎].

Teisės

Žr. skyrių „FF-135-04 Sutarties informacijos duomenys – sutarties keitimas (modifikavimas)“.

Formos pavyzdys

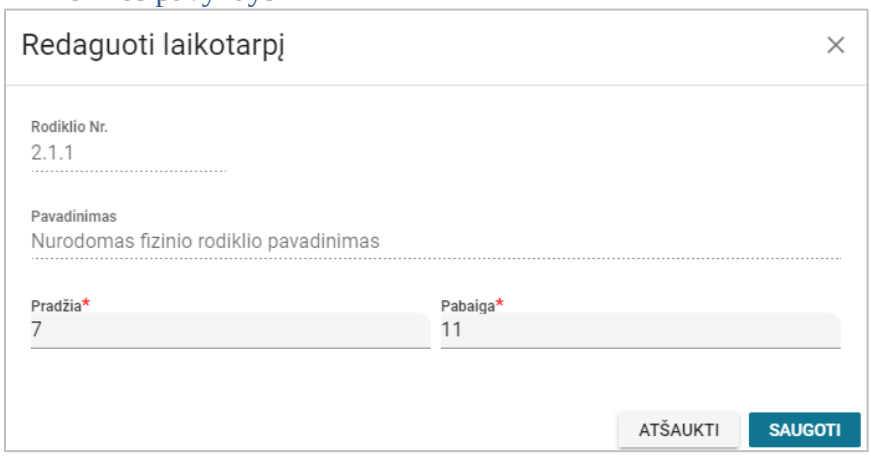

pav. 195 Laikotarpio duomenų redagavimas / peržiūra – sutarties keitimas

Mygtukai

Mygtukas	Aprašymas
Redagavimo režime formos mygtukai	
[Saugoti]	Skirtas išsaugoti laikotarpio duomenims.
[Atšaukti] arba [✕]	Skirtas atšaukti duomenų pakeitimus.

Laukai

Lauko pavadinimas	Aprašymas	Lauko apribojimai
Formos laukai redagavimo režime		
Nr.	Rodiklio numeris: Rodiklis Nr.x.y.z, *kur x – uždavinio numeris, y – veiklos numeris, z – rodiklio numeris.*	Atvaizdavimo laukas.
Rodiklio pavadinimas	Fizinio rodiklio pavadinimas.	Atvaizdavimo laukas.
Pradžia	Fizinio veiklos įgyvendinimo rodiklio siekimo pradžios (įskaitant pirkimus) mėnesio eilės numeris.	3 simbolių sveiko skaičiaus įvedimo laukas. Privalomas laukas. Redaguojamas laukas. *Sąlyga: Fizinio veiklos įgyvendinimo rodiklio siekimo pradžios (įskaitant pirkimus) mėnesio eilės numeris, negali būti didesnis nei bendras projekto įgyvendinimo laikotarpis*
Pabaiga	Fizinio veiklos įgyvendinimo rodiklio siekimo pabaigos mėnesio numeris.	3 simbolių sveiko skaičiaus įvedimo laukas. Privalomas laukas. Redaguojamas laukas. *Sąlyga: Fizinio veiklos įgyvendinimo rodiklio siekimo pabaigos mėnesio eilės numeris, negali būti didesnis nei bendras projekto įgyvendinimo laikotarpis ir mažesnis už pradžios eilės numerį.*
Formos laukai peržiūros režime		
Peržiūros režime atvaizduojami laukai yra analogiški Sutarties laikotarpio duomenų redagavimo režime esantiems laukams.		

7.4.17 FF-092-13 9 lapo "Išlaidų pagrindimas" duomenų redagavimas / peržiūra – sutarties keitimas (modifikavimas)

Forma skirta sutarties keitimo 9 lapo „Išlaidų pagrindimas“ duomenų redagavimui ir atvaizdavimui.

Navigacija

Peržiūros režime:

Projektai > Projekto nuoroda [Projekto pavadinimas] > Sutartis > Sutarties keitimas > [9].

Redagavimo režime:

Projektai > Projekto nuoroda [Projekto pavadinimas] > Sutartis > Sutarties keitimas > [9] > mygtukas [Redaguoti].

Teisės

Žr. skyrių „FF-135-04 Sutarties informacijos duomenys – sutarties keitimas (modifikavimas)“.

Formos pavyzdys

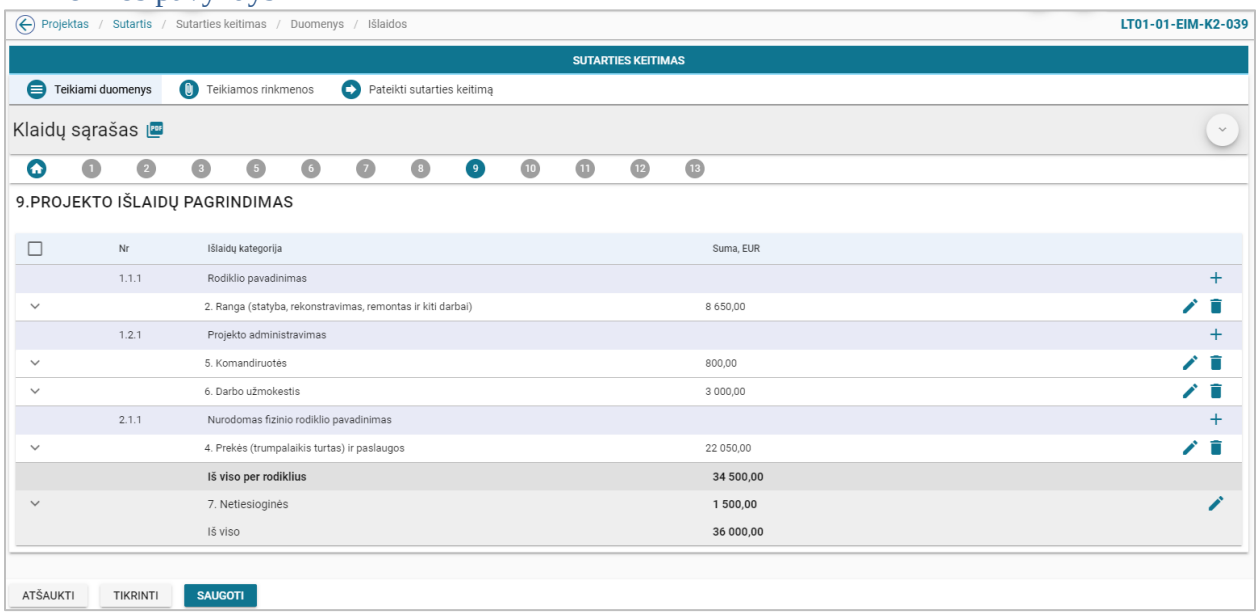

pav. 196 9 lapo "Išlaidų pagrindimas" duomenų redagavimas / peržiūra – sutarties keitimas

Mygtukai

Sutarties mygtukai žr. skyrių „FF-135-04 Sutarties informacijos duomenys – sutarties keitimas (modifikavimas)“.

Mygtukas	Aprašymas
Peržiūros režime formos mygtukai	
Lentelės mygtukai	
[ ] (ties išlaidų kategorija)	Skirtas peržiūrėti išlaidų kategorijos duomenis.
[ ] / [ ](ties išlaidų kategorija)	Skirtas išskleisti/sutraukti išlaidų kategorijos pagrindimą.
(Lentelės 1 stulpelyje) [ ] / [ ]	Išlaidų kategorijos pagrindimas kiekvienai išlaidų kategorijai.
(Eilutė ties „Netiesioginės“) [ ] / [ ]	Skirtas išskleisti/sutraukti netiesioginių išlaidų komentarą.
Redagavimo režime formos mygtukai	
Lentelės mygtukai	
[ ] (ties rodikliu arba eilute „Netiesioginės“)	Skirtas pridėti rodikliui išlaidų kategoriją.
[ ] (ties išlaidų kategorija)	Skirtas redaguoti išlaidų duomenims.
[ ] (ties išlaidų kategorija)	Skirtas pašalinti eilutę. Paspaudus mygtuką, rodomas pranešimas „Ar tikrai norite pašalinti išlaidų kategoriją [Rodiklio numeris ir išlaidų kategorija]?“ su mygtukais [Tęsti] ir [Atšaukti].

[ ] / [ ](ties išlaidų kategorija)	Skirtas išskleisti/sutraukti išlaidų kategorijos pagrindimą.
(Lentelės 1 stulpelyje) [ ] / [ ]	Išlaidų kategorijos pagrindimas kiekvienai išlaidų kategorijai.
(Eilutė ties „Netiesioginės“) [ ] / [ ]	Skirtas išskleisti/sutraukti netiesioginių išlaidų komentarą.

Laukai

Lauko pavadinimas	Aprašymas	Lauko apribojimai
Formos laukai redagavimo režime		
Lentelės laukai		
Sąlyga: Eilutėse rodomi visi rodikliai iš 7 lapo „Projekto loginis pagrindimas“.		
(Rodiklio eilutė) Nr	Rodiklio numeris: Rodiklis Nr.x.y.z, *kur x – uždavinio numeris, y – veiklos numeris, z – rodiklio numeris.*	Atvaizdavimo laukas.
(Rodiklio eilutė) pavadinimas	Rodiklio pavadinimas.	Atvaizdavimo laukas.
Po kiekvienu rodikliu:		
Išlaidų kategorija	Išlaidų kategorijos numeris ir pavadinimas.	Atvaizdavimo laukas.
Suma, EUR	Suma, EUR	Atvaizdavimo laukas.
(Eilutė) Iš viso per rodiklius	Per visus rodiklius bendra suma.	Atvaizdavimo laukas.
(Eilutė) 7. Netiesioginės	7 išlaidų kategorija.	Atvaizdavimo laukas.
(Eilutė) Iš viso	Per visus rodiklius bendra suma ir netiesioginių suma.	
Formos laukai peržiūros režime		
Peržiūros režime atvaizduojami laukai yra analogiški 9 lapo "Išlaidų pagrindimas" duomenų redagavimo režime esantiems laukams.		

Susijusios formos, ataskaitos ir procedūros

- FF-104-13 Išlaidų duomenų įvedimas/redagavimas / peržiūra – sutarties keitimas (modifikavimas);
- FF-105-13 Netiesioginių Išlaidų duomenų redagavimas – sutarties keitimas (modifikavimas).

7.4.18 FF-104-13 Išlaidų duomenų įvedimas/redagavimas / peržiūra – sutarties keitimas (modifikavimas)

Modalinė forma skirta išlaidų duomenų įvedimui, redagavimui ir atvaizdavimui.

Navigacija

Peržiūros režime:

Projektai > Projekto nuoroda [Projekto pavadinimas] > Sutartis > Sutarties keitimas > [9] > ties lentelės įrašu „Išlaidų kategorija“ mygtukas [👁].

Įvedimo režime:

Projektai > Projekto nuoroda [Projekto pavadinimas] > Sutartis > Sutarties keitimas > [9] > mygtukas [Redaguoti] > ties lentelės įrašu „Rodiklis“ mygtukas [+].

Redagavimo režime:

Projektai > Projekto nuoroda [Projekto pavadinimas] > Sutartis > Sutarties keitimas > [9] > mygtukas [Redaguoti] > ties lentelės įrašu „Išlaidų kategorija“ mygtukas [✎].

Teisės

Žr. skyrių „FF-135-04 Sutarties informacijos duomenys – sutarties keitimas (modifikavimas)“.

Formos pavyzdys

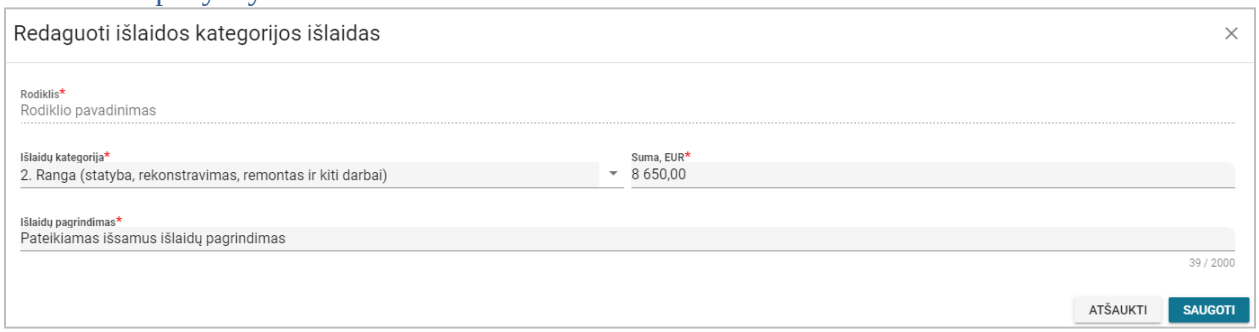

pav. 197 Išlaidų duomenų įvedimas/redagavimas / peržiūra – sutarties keitimas

Mygtukai

Mygtukas	Aprašymas
Įvedimo/redagavimo režime formos mygtukai	
[Saugoti]	Skirtas išsaugoti išlaidų kategorijos duomenims.
[Atšaukti] arba [✕]	Skirtas atšaukti duomenų pakeitimus.

Laukai

Lauko pavadinimas	Aprašymas	Lauko apribojimai
Formos laukai įvedimo/redagavimo režime		
Rodiklis	Rodiklio pavadinimas.	Atvaizdavimo laukas.
Išlaidų kategorija	Išlaidų kategorija: 1. Žemė ir nekilnojamasis turtas; 2. Ranga (statyba, rekonstravimas, remontas ir kiti darbai); 3. Ilgalaikis turtas; 4. Prekės (trumpalaikis turtas) ir paslaugos; 5. Komandiruotės;	Vienos reikšmės pasirinkimo laukas iš klasifikatoriaus grupės „Išlaidos“. Privalomas laukas. Redaguojamas laukas. *Sąlyga: Pasirinkimo sąraše nerodomas pasirinkimas „7. Netiesioginės“.* *Sąlyga: Vienam rodikliui gali būti pasirinkta ta pati kategorija tik vieną kartą.* *Sąlyga: Jei sutarties keitimo metu rodiklio išlaidų kategorijai yra patirtų išlaidų (yra*

	6. Darbo užmokestis.	*sukurtas MP su šio rodiklio išlaidų kategorijai patvirtinta išlaidų suma), išlaidų kategorijos keitimas negalimas.* *Rodomas klaidos pranešimas „Išlaidų kategorijos keisti negalima, nes šio rodiklio išlaidų kategorijai yra patirtų išlaidų (yra sukurtas MP su šio rodiklio išlaidų kategorijai patvirtinta išlaidų suma)“.*
Suma, EUR	Išlaidų kategorijos bendra suma.	Atvaizdavimo laukas. Sumos formatas 10,2
Išlaidų pagrindimas	Išlaidų pagrindimas.	2000 simbolių įvedimo laukas. Privalomas laukas. Redaguojamas laukas.
Formos laukai peržiūros režime		
Peržiūros režime atvaizduojami laukai yra analogiški Išlaidų duomenų įvedimo/redagavimo režime esantiems laukams.		

7.4.19 FF-105-13 Netiesioginių Išlaidų duomenų redagavimas – sutarties keitimas (modifikavimas)

Modalinė forma skirta netiesioginių išlaidų duomenų įvedimui, redagavimui ir atvaizdavimui.

Navigacija

Įvedimo režime:

Projektai > Projekto nuoroda [Projekto pavadinimas] > Sutartis > Sutarties keitimas > [9] > mygtukas [Redaguoti] > ties lentelės įrašu „Netiesioginės“ mygtukas [+].

Redagavimo režime:

Projektai > Projekto nuoroda [Projekto pavadinimas] > Sutartis > Sutarties keitimas > [9] > mygtukas [Redaguoti] > ties lentelės įrašu „Netiesioginės“ mygtukas [✎].

Teisės

Žr. skyrių „FF-135-04 Sutarties informacijos duomenys – sutarties keitimas (modifikavimas)“.

Formos pavyzdys

pav. 198 Netiesioginių Išlaidų duomenų redagavimas – sutarties keitimas

Mygtukai

Mygtukas	Aprašymas
Įvedimo/redagavimo režime formos mygtukai	
[Saugoti]	Skirtas išsaugoti netiesioginių išlaidų duomenims.
[Atšaukti] arba [×]	Skirtas atšaukti duomenų pakeitimus.

Laukai

Lauko pavadinimas	Aprašymas	Lauko apribojimai
Formos laukai įvedimo/redagavimo režime		
Suma, EUR	Netiesioginių išlaidų suma.	12 skaičiaus įvedimo laukas. Sumos formatas 10,2 Privalomas laukas. Redaguojamas laukas.
Netiesioginių išlaidų pagrindimas	Netiesioginių išlaidų pagrindimas.	1000 simbolių įvedimo laukas. Privalomas laukas. Redaguojamas laukas.
Formos laukai peržiūros režime		
Peržiūros režime atvaizduojami laukai yra analogiški netiesioginių išlaidų duomenų įvedimo / redagavimo režime esantiems laukams.		

7.4.20 FF-093-13 10 lapo "Biudžeto forma" duomenų peržiūra – sutarties keitimas (modifikavimas)

Forma skirta sutarties keitimo 10 lapo „Biudžeto forma“ duomenų atvaizdavimui.

Navigacija

Peržiūros režime:

Projektai > Projekto nuoroda [Projekto pavadinimas] > Sutartis > Sutarties keitimas > [10].

Teisės

Žr. skyrių „FF-135-04 Sutarties informacijos duomenys – sutarties keitimas (modifikavimas)“.

Formos pavyzdys

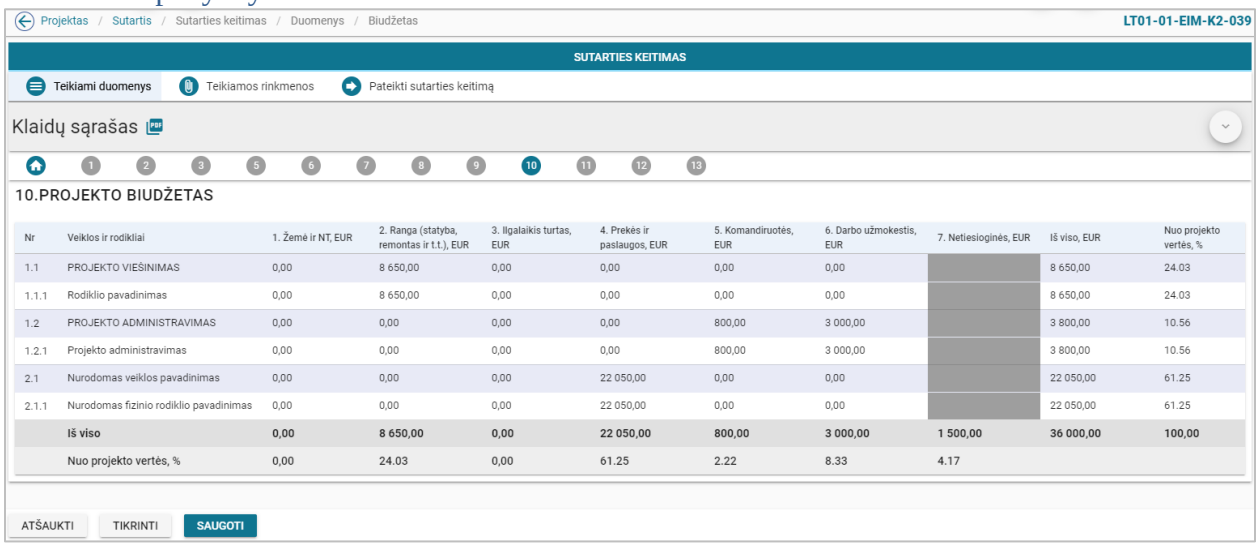

Nr	Veiklos ir rodikliai	1. Žemė ir NT, EUR	2. Ranga (statyba, remontas ir t.t.), EUR	3. Ilgalaikis turtas, EUR	4. Prekės ir paslaugos, EUR	5. Komandiruotės, EUR	6. Darbo užmokestis, EUR	7. Netiesioginės, EUR	Iš viso, EUR	Nuo projekto vertės, %
1.1	PROJEKTO VIEŠINIMAS	0,00	8 650,00	0,00	0,00	0,00	0,00		8 650,00	24.03
1.1.1	Rodiklio pavadinimas	0,00	8 650,00	0,00	0,00	0,00	0,00		8 650,00	24.03
1.2	PROJEKTO ADMINISTRAVIMAS	0,00	0,00	0,00	0,00	800,00	3 000,00		3 800,00	10.56
1.2.1	Projekto administravimas	0,00	0,00	0,00	0,00	800,00	3 000,00		3 800,00	10.56
2.1	Nurodomas veiklos pavadinimas	0,00	0,00	0,00	22 050,00	0,00	0,00		22 050,00	61.25
2.1.1	Nurodomas fizinio rodiklio pavadinimas	0,00	0,00	0,00	22 050,00	0,00	0,00		22 050,00	61.25
	Iš viso	**0,00**	**8 650,00**	**0,00**	**22 050,00**	**800,00**	**3 000,00**	**1 500,00**	**36 000,00**	**100,00**
	Nuo projekto vertės, %	0,00	24.03	0,00	61.25	2.22	8.33	4.17		

pav. 199 10 lapo "Biudžeto forma" duomenų peržiūra – sutarties keitimas

Mygtukai

Sutarties mygtukai žr. skyrių „FF-135-04 Sutarties informacijos duomenys – sutarties keitimas (modifikavimas)“.

Laukai

Lauko pavadinimas	Aprašymas	Lauko apribojimai
Lentelės laukai		
Sąlyga: lentelėje atvaizduojami „sutraukti“ laukai iš 9 lapo „Išlaidų pagrindimas“.		
Stulpelis: Nr. (eilutė kiekvienai veiklai, eilutė kiekvienam rodikliui)	Veiklos arba rodiklio numeris. Veiklos Nr.x.y, *kur x – uždavinio numeris, y – veiklos numeris* Rodiklis Nr.x.y.z, *kur x – uždavinio numeris, y – veiklos numeris, z – rodiklio numeris.*	Atvaizdavimo laukas.
Stulpelis: Veiklos ir rodikliai (eilutė kiekvienai veiklai, eilutė kiekvienam rodikliui)	Veiklos arba rodiklio pavadinimas.	Atvaizdavimo laukas.
Stulpelis: 1.Žemė ir NT, EUR	Eilutė kiekvienai veiklai - tos kategorijos suminė eilutė iš visų rodiklių sumų; Eilutė kiekvienam rodikliui – tos kategorijos rodiklio suma.	Atvaizdavimo laukas.

Stulpelis: 2.Ranga (statyba, remontas ir t.t.), EUR	Eilutė kiekvienai veiklai - tos kategorijos suminė eilutė iš visų rodiklių sumų; Eilutė kiekvienam rodikliui – tos kategorijos rodiklio suma.	Atvaizdavimo laukas.
Stulpelis: 3.Ilgalaikis turtas, EUR	Eilutė kiekvienai veiklai - tos kategorijos suminė eilutė iš visų rodiklių sumų; Eilutė kiekvienam rodikliui – tos kategorijos rodiklio suma.	Atvaizdavimo laukas.
Stulpelis: 4.Prekės ir paslaugos, EUR	Eilutė kiekvienai veiklai - tos kategorijos suminė eilutė iš visų rodiklių sumų; Eilutė kiekvienam rodikliui – tos kategorijos rodiklio suma.	Atvaizdavimo laukas.
Stulpelis: 5.Komandiruotės, EUR	Eilutė kiekvienai veiklai - tos kategorijos suminė eilutė iš visų rodiklių sumų; Eilutė kiekvienam rodikliui – tos kategorijos rodiklio suma.	Atvaizdavimo laukas.
Stulpelis: 6.Darbo užmokestis, EUR	Eilutė kiekvienai veiklai - tos kategorijos suminė eilutė iš visų rodiklių sumų; Eilutė kiekvienam rodikliui – tos kategorijos rodiklio suma.	Atvaizdavimo laukas.
Stulpelis: 7.Netiesioginės, EUR	Eilutė kiekvienai veiklai – tuščia reikšmė. Eilutė kiekvienam rodikliui – tuščia reikšmė.	Atvaizdavimo laukas. *Sąlyga: veikloms ir rodikliams nenurodomos „Netiesioginės išlaidos“.*
Stulpelis: Iš viso, EUR	Eilutė kiekvienai veiklai - visų kategorijų suminė eilutė; Eilutė kiekvienam rodikliui – visų kategorijų suminė eilutė.	Atvaizdavimo laukas.
Stulpelis: Nuo projekto vertės, %	Eilutė kiekvienai veiklai – procentas nuo projekto vertės (veiklos eilutės „Iš viso, EUR“ padalinta iš viso projekto vertės „Iš viso, EUR“ ir padauginta iš 100%). Eilutė kiekvienam rodikliui – procentas nuo projekto vertės (rodiklio eilutės „Iš viso, EUR“ padalinta iš viso projekto vertės „Iš viso, EUR“ ir padauginta iš 100%).	Atvaizdavimo laukas.
Eilutė: Iš viso, EUR	Stulpelis kiekvienai kategorijai - visų veiklų ar rodiklių suminė eilutė ir netiesioginės.	Atvaizdavimo laukas.
Eilutė: Nuo projekto vertės, %	Stulpelis kiekvienai kategorijai – procentas nuo projekto vertės. (kategorijos eilutės „Iš viso, EUR“ padalinta iš viso projekto vertės „Iš viso, EUR“ ir padauginta iš 100%).	Atvaizdavimo laukas.

7.4.21 FF-094-13 11 lapo "Finansavimo šaltiniai" duomenų redagavimas / peržiūra – sutarties keitimas (modifikavimas)

Forma skirta sutarties keitimo 11 lapo „Finansavimo šaltiniai“ duomenų redagavimui ir atvaizdavimui.

Navigacija

Peržiūros režime:

Projektai > Projekto nuoroda [Projekto pavadinimas] > Sutartis > Sutarties keitimas > [11].

Redagavimo režime:

Projektai > Projekto nuoroda [Projekto pavadinimas] > Sutartis > Sutarties keitimas > [11] > mygtukas [Redaguoti].

Teisės

Žr. skyrių „FF-135-04 Sutarties informacijos duomenys – sutarties keitimas (modifikavimas)“.

Formos pavyzdys

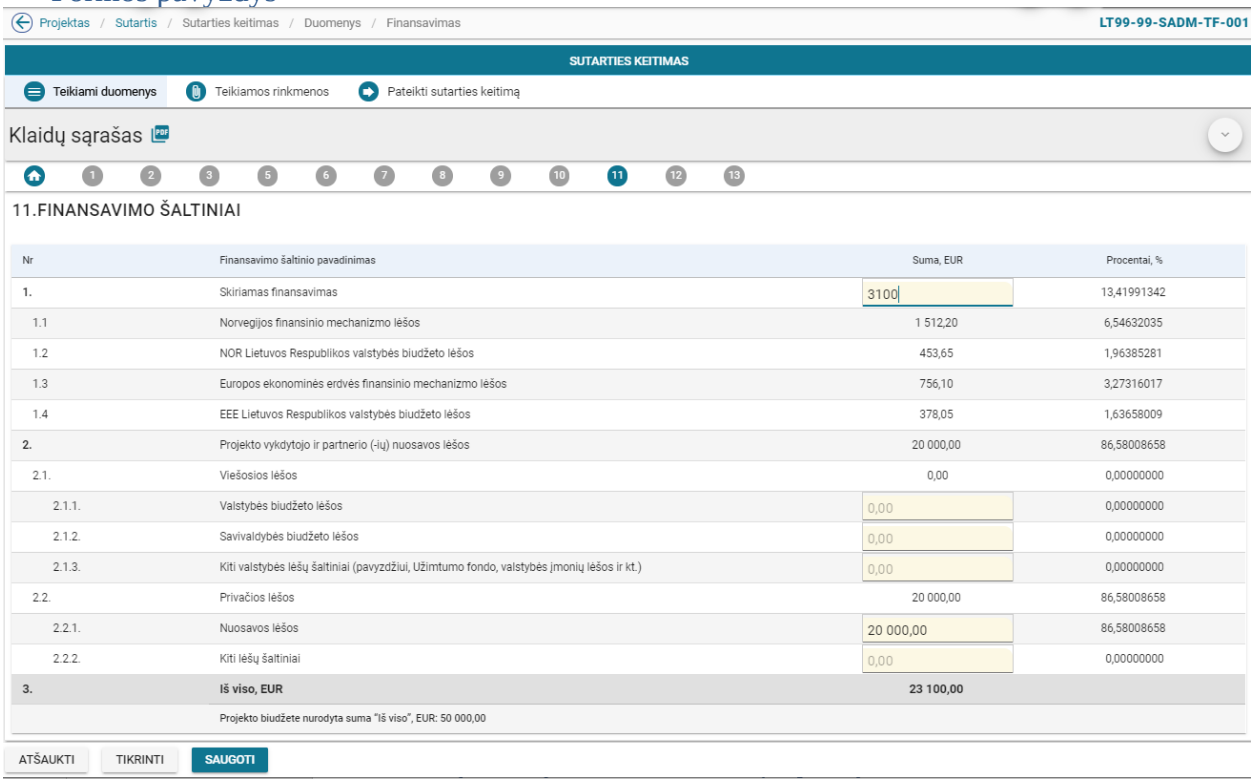

Nr	Finansavimo šaltinio pavadinimas	Suma, EUR	Procentai, %
1.	Skiriamas finansavimas	3100	13,41991342
1.1	Norvegijos finansinio mechanizmo lėšos	1 512,20	6,54632035
1.2	NOR Lietuvos Respublikos valstybės biudžeto lėšos	453,65	1,96385281
1.3	Europos ekonominės erdvės finansinio mechanizmo lėšos	756,10	3,27316017
1.4	EEE Lietuvos Respublikos valstybės biudžeto lėšos	378,05	1,63658009
2.	Projekto vykdytojo ir partnerio (-ių) nuosavos lėšos	20 000,00	86,58008658
2.1.	Viešosios lėšos	0,00	0,00000000
2.1.1.	Valstybės biudžeto lėšos	0,00	0,00000000
2.1.2.	Savivaldybės biudžeto lėšos	0,00	0,00000000
2.1.3.	Kiti valstybės lėšų šaltiniai (pavyzdžiui, Užimtumo fondo, valstybės įmonių lėšos ir kt.)	0,00	0,00000000
2.2.	Privačios lėšos	20 000,00	86,58008658
2.2.1.	Nuosavos lėšos	20 000,00	86,58008658
2.2.2.	Kiti lėšų šaltiniai	0,00	0,00000000
3.	**Iš viso, EUR**	**23 100,00**	
	Projekto biudžete nurodyta suma "Iš viso", EUR: 50 000,00		

pav. 200 11 lapo "Finansavimo šaltiniai" duomenų redagavimas / peržiūra – sutarties keitimas

Mygtukai

Sutarties mygtukai žr. skyrių „FF-135-04 Sutarties informacijos duomenys – sutarties keitimas (modifikavimas)“.

Laukai

Lauko pavadinimas	Aprašymas	Lauko apribojimai
Formos laukai redagavo režime		
Lentelės stulpeliai		
Nr.	Finansavimo šaltinio eilės numeris.	Atvaizdavimo laukas.
Finansavimo šaltinio pavadinimas	Finansavimo šaltinio pavadinimas.	Atvaizdavimo laukas.
Suma, EUR	Suma pagal eilutės.	Atvaizdavimo laukai eilutėse: „Skiriamas finansavimas“; „Norvegijos finansinio mechanizmo lėšos“; „Europos ekonominės erdvės finansinio mechanizmo lėšos“; „Lietuvos Respublikos valstybės biudžeto lėšos“; „Projekto vykdytojo ir partnerio (-ių) nuosavos lėšos“; „Viešosios lėšos“; „Privačios lėšos“; „Iš viso, EUR“. Įvedimo laukai eilutėse: „Valstybės biudžeto lėšos“; „Savivaldybės biudžeto lėšos“; „Kiti valstybės lėšų šaltiniai (pavyzdžiui, Užimtumo fondo, valstybės įmonių lėšos ir kt.)“; „Nuosavos lėšos“; „Kiti lėšų šaltiniai“. Privalomas laukas. Sumos formatas 10,2 Redaguojamas laukas.
Procentai, % (kiekvienam finansavimo šaltiniui)	Procento santykis nuo visos sumos (Finansavimo šaltinio eilutės „Suma, EUR“ padalinta iš viso projekto sumos „Iš viso, EUR“ ir padauginta iš 100%).	Atvaizdavimo laukas. Lauke atvaizduojamas sumos formatas 3,8
Lentelės eilutės		
1. Privalomas laukas	Skiriamo finansavimo suma.	Atvaizdavimo laukas. *Sąlyga: Lauke atvaizduojama suma iš Tinkamumo vertinimo projektui patvirtinta paramos suma.*
1.1 Norvegijos finansinio mechanizmo lėšos	Norvegijos finansinio mechanizmo lėšos.	Atvaizdavimo laukas. *Sąlyga: proporcija perskaičiuojama iš programos rezultatų dalyje suvestų Programos NOR lėšų proporcijos.*
1.2 Europos ekonominės erdvės finansinio mechanizmo lėšos	Europos ekonominės erdvės finansinio mechanizmo lėšos.	Atvaizdavimo laukas. *Sąlyga: proporcija perskaičiuojama iš programos rezultatų dalyje suvestų Programos EEE lėšų proporcijos.*

1.3 Lietuvos Respublikos valstybės biudžeto lėšos	Lietuvos Respublikos valstybės biudžeto lėšos.	Atvaizdavimo laukas. *Sąlyga: proporcija perskaičiuojama iš programos rezultatų dalyje suvestų Programos BF lėšų proporcijos.*
2. Projekto vykdytojo ir partnerio (-ių) nuosavos lėšos	2.1.+2.2. Projekto vykdytojo ir partnerio (-ių) nuosavos lėšos.	Atvaizdavimo laukas iš 2.1.+2.2.
2.1. Viešosios lėšos	2.1.1.+2.1.2.+2.1.3. Nurodoma lėšų suma, kurios finansavimą užtikrins vykdytojas iš valstybės biudžeto, savivaldybių biudžeto ar kitų valstybės lėšų šaltinių.	Atvaizdavimo laukas.
2.1.1. Valstybės biudžeto lėšos	Nurodoma lėšų suma, kurios finansavimą užtikrins projekto vykdytojas ir kurios šaltinis yra valstybės biudžetas.	12 skaičių įvedimo laukas. Sumos formatas 10,2 Neprivalomas laukas. Redaguojamas laukas.
2.1.2. Savivaldybės biudžeto lėšos	Nurodoma lėšų suma, kurios finansavimą užtikrins projekto vykdytojas ir kurios šaltinis yra savivaldybių biudžeto lėšos.	12 skaičių įvedimo laukas. Sumos formatas 10,2 Neprivalomas laukas. Redaguojamas laukas.
2.1.3. Kiti valstybės lėšų šaltiniai (pavyzdžiui, Užimtumo fondo, valstybės įmonių lėšos ir kt.)	Nurodoma lėšų suma, kurios finansavimą užtikrins projekto vykdytojas ir kurios šaltinis yra kiti valstybės lėšų šaltiniai.	12 skaičių įvedimo laukas. Sumos formatas 10,2 Neprivalomas laukas. Redaguojamas laukas.
2.2. Privačios lėšos	2.2.1.+2.2.2. Nurodoma lėšų suma, kurios finansavimą užtikrins projekto vykdytojas iš nuosavų lėšų ar kitų lėšų šaltinių.	Atvaizdavimo laukas.
2.2.1. Nuosavos lėšos	Nurodoma lėšų suma, kurios finansavimą užtikrins projekto vykdytojas ir kurios šaltinis yra nuosavos lėšos.	12 skaičių įvedimo laukas. Sumos formatas 10,2 Neprivalomas laukas. Redaguojamas laukas.
2.2.2. Kiti lėšų šaltiniai	Nurodoma lėšų suma, kurios finansavimą užtikrins projekto vykdytojas ir kurios šaltinis yra kiti lėšų šaltiniai, pavyzdžiui, banko paskola.	12 skaičių įvedimo laukas. Sumos formatas 10,2 Privalomas laukas. Redaguojamas laukas.

3. Iš viso	1.+2. Iš viso suma per visus finansavimo šaltinius	Atvaizdavimo laukas.
Projekto biudžete nurodyta suma “Iš viso”	Atvaizduojama iš 10 lapo projekto biudžete nurodyta suma “Iš viso”.	Atvaizdavimo laukas.
Formos laukai peržiūros režime		
Peržiūros režime atvaizduojami laukai yra analogiški 11 lapo "Finansavimo šaltiniai" duomenų redagavimo režime esantiems laukams.		

7.4.22 FF-095-13 12 lapo "Projekto atitiktis horizontaliems principams" duomenų redagavimas / peržiūra – sutarties keitimas (modifikavimas)

Forma skirta sutarties keitimo 12 lapo "Projekto atitiktis horizontaliems principams" duomenų redagavimui ir atvaizdavimui.

Navigacija

Peržiūros režime:

Projektai > Projekto nuoroda [Projekto pavadinimas] > Sutartis > Sutarties keitimas > [12].

Redagavimo režime:

Projektai > Projekto nuoroda [Projekto pavadinimas] > Sutartis > Sutarties keitimas > [12] > mygtukas [Redaguoti].

Teisės

Žr. skyrių „FF-135-04 Sutarties informacijos duomenys – sutarties keitimas (modifikavimas)“.

Formos pavyzdys

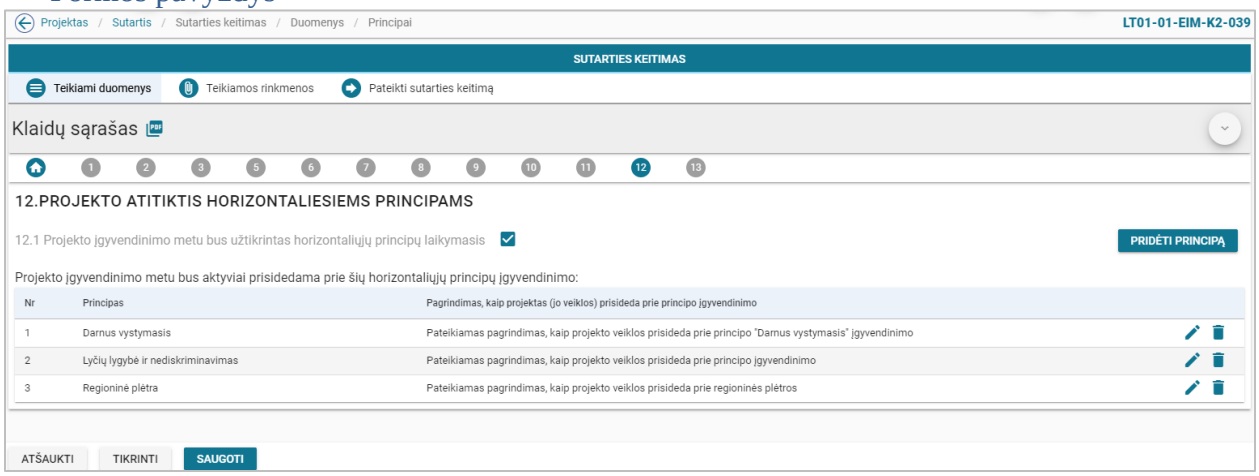

pav. 201 12 lapo "Projekto atitiktis horizontaliems principams" duomenų redagavimas / peržiūra – sutarties keitimas

Mygtukai

Sutarties mygtukai žr. skyrių „FF-135-04 Sutarties informacijos duomenys – sutarties keitimas (modifikavimas)“.

Mygtukas	Aprašymas
Peržiūros režime formos mygtukai	
[Pridėti principą]	Skirtas pridėti horizontaliam principui.
Lentelės mygtukai	
[ ]	Skirtas peržiūrėti horizontalaus principo duomenims.
Redagavimo režime formos mygtukai	
Lentelės mygtukai	
[ ]	Skirtas redaguoti horizontalaus principo duomenims.
[ ]	Skirtas pašalinti eilutę. Paspaudus mygtuką, rodomas pranešimas „Ar tikrai norite pašalinti horizontalų principą [principo pavadinimas] su mygtukais [Tęsti] ir [Atšaukti]. Paspaudus mygtuką [Tęsti], pašalinamas principas.

Laukai

Lauko pavadinimas	Aprašymas	Lauko apribojimai
Formos laukai redagavimo režime		
[ ] Projekto įgyvendinimo metu bus užtikrintas horizontaliųjų principų laikymasis	Skirtas pažymėti laukui „Projekto įgyvendinimo metu bus užtikrintas horizontaliųjų principų laikymasis“. Žymimasis langelis. Pagal nutylėjimą langelis pažymėtas. Privalomas laukas. Redaguojamas laukas.	
Lentelės laukai *Pastaba: lentelė rodoma, kai lauke „Projekto įgyvendinimo metu bus užtikrintas horizontaliųjų principų laikymasis“ pažymėta varnelė.*		
Nr.	Principo eilės numeris.	Atvaizdavimo laukas.
Principas	Horizontalaus principo pavadinimas.	Atvaizdavimo laukas.
Pagrindimas, kaip projektas (jo veiklos) prisideda prie principo įgyvendinimo	Pagrindimas, kaip projektas (jo veiklos) prisideda prie principo įgyvendinimo.	Atvaizdavimo laukas.
Formos laukai peržiūros režime		
Peržiūros režime atvaizduojami laukai yra analogiški sutarties 12 lapo "Projekto atitiktis horizontaliems principams" duomenų redagavimo režime esantiems laukams.		

Susijusios formos, ataskaitos ir procedūros

- FF-106-13 Horizontalių principų duomenų redagavimas / peržiūra – sutarties keitimas (modifikavimas)

7.4.23 FF-106-13 Horizontalių principų duomenų redagavimas / peržiūra – sutarties keitimas (modifikavimas)

Modalinė forma skirta horizontalių principų duomenų įvedimui, redagavimui ir atvaizdavimui.

Navigacija

Peržiūros režime:

Projektai > Projekto nuoroda [Projekto pavadinimas] > Sutartis > Sutarties keitimas > [12] > ties lentelės įrašų mygtukas [👁].

Įvedimo režime:

Projektai > Projekto nuoroda [Projekto pavadinimas] > Sutartis > Sutarties keitimas > [12] > mygtukas [Redaguoti] > mygtukas [Pridėti principą].

Redagavimo režime:

Projektai > Projekto nuoroda [Projekto pavadinimas] > Sutartis > Sutarties keitimas > [12] > mygtukas [Redaguoti] > ties lentelės įrašų mygtukas [✎].

Teisės

Žr. skyrių „FF-135-04 Sutarties informacijos duomenys – sutarties keitimas (modifikavimas)“.

Formos pavyzdys

pav. 202 Horizontalių principų duomenų redagavimas / peržiūra – sutarties keitimas

Mygtukai

Mygtukas	Aprašymas
Įvedimo/redagavimo režime formos mygtukai	
[Saugoti]	Skirtas išsaugoti principo duomenims.
[Atšaukti] arba [✕]	Skirtas atšaukti duomenų pakeitimus.

Laukai

Lauko pavadinimas	Aprašymas	Lauko apribojimai
Formos laukai įvedimo/redagavimo režime		
Principas	Horizontalaus principo pavadinimas.	Vienos reikšmės pasirinkimo laukas iš klasifikatoriaus grupės „Horizontalieji principai“. Privalomas laukas. Redaguojamas laukas.

Pagrindimas, kaip projektas (jo veiklos) prisideda prie principo įgyvendinimo	Pagrindimas, kaip projektas (jo veiklos) prisideda prie principo įgyvendinimo.	5000 simbolių įvedimo laukas. Privalomas laukas. Redaguojamas laukas.
Formos laukai peržiūros režime		
Peržiūros režime atvaizduojami laukai yra analogiški horizontalių principų duomenų įvedimo/redagavimo režime esantiems laukams.		

7.4.24 FF-096-13 13 lapo "Projekto santrauka" duomenų redagavimas / peržiūra – sutarties keitimas (modifikavimas)

Forma skirta sutarties keitimo 13 lapo "Projekto santrauka" duomenų redagavimui ir atvaizdavimui.

Navigacija

Peržiūros režime:

Projektai > Projekto nuoroda [Projekto pavadinimas] > Sutartis > Sutarties keitimas > [13].

Redagavimo režime:

Projektai > Projekto nuoroda [Projekto pavadinimas] > Sutartis > Sutarties keitimas > [13] > mygtukas [Redaguoti].

Teisės

Žr. skyrių „FF-135-04 Sutarties informacijos duomenys – sutarties keitimas (modifikavimas)“.

Formos pavyzdys

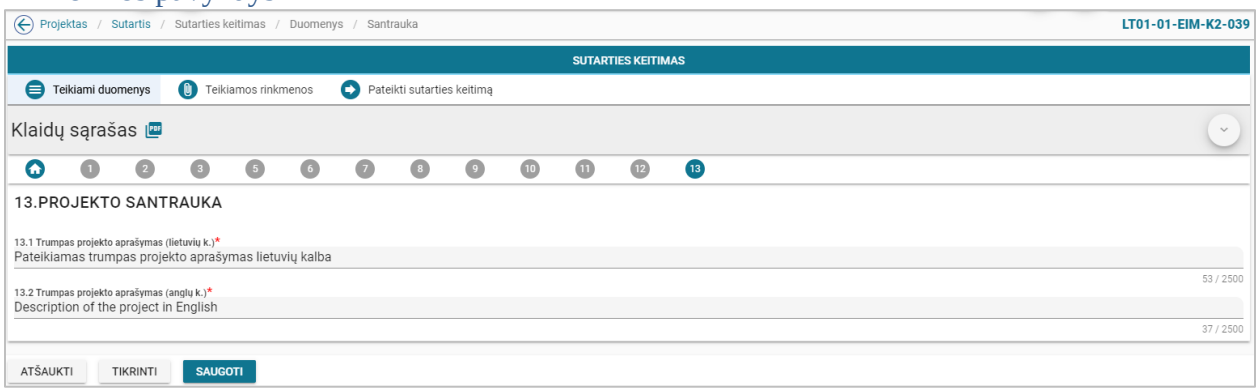

pav. 203 13 lapo "Projekto santrauka" duomenų redagavimas / peržiūra – sutarties keitimas

Mygtukai

Sutarties mygtukai žr. skyrių „FF-135-04 Sutarties informacijos duomenys – sutarties keitimas (modifikavimas)“.

Laukai

Lauko pavadinimas	Aprašymas	Lauko apribojimai
Formos laukai redagavimo režime		
Trumpas projekto aprašymas (lietuvių k.)	Trumpas projekto aprašymas lietuvių kalba.	2500 simbolių įvedimo laukas. Privalomas laukas. Redaguojamas laukas.
Trumpas projekto aprašymas (anglų k.)	Trumpas projekto aprašymas anglų kalba.	2500 simbolių įvedimo laukas. Privalomas laukas. Redaguojamas laukas.
Formos laukai peržiūros režime		
Peržiūros režime atvaizduojami laukai yra analogiški projekto santraukos duomenų redagavimo režime esantiems laukams.		

7.4.25 FF-072-16 Sutarties keitimo teikiamų rinkmenų sąrašas (modifikavimas)

Forma skirta sutarties keitimo rinkmenų sąrašui bei paieškos rezultatams atvaizduoti.

Navigacija

Peržiūros režimas:

Projektai > Projekto nuoroda [Projekto pavadinimas] > Sutartis > Sutarties keitimas > Teikiamos rinkmenos.

Redagavimo režimas:

Lentelės įrašo redagavimas

Projektai > Projekto nuoroda [Projekto pavadinimas] > Sutartis > Sutarties keitimas > Teikiamos rinkmenos > ties pasirinkta eilute mygtukas [✎].

Teisės

- Naudotojas, kuris nori peržiūrėti ir atsiųsti sutarties keitimo rinkmenas, privalo turėti teisę peržiūrėti projekto duomenis;
- Naudotojas, kuris nori įkelti sutarties keitimo rinkmenas, privalo turėti teisę redaguoti projekto duomenis;
- Naudotojas, kuris nori redaguoti sutarties keitimo rinkmenas, privalo turėti teisę redaguoti projekto duomenis;
- Naudotojas, kuris nori pašalinti sutarties keitimo rinkmenas, privalo turėti teisę redaguoti projekto duomenis.

Pastaba:

Sutarties keitimo rinkmenos patvirtinus arba atmetus sutarties keitimą, perkeliamos prie sutarties rinkmenų su sutarties keitimo parametrais.

Formos pavyzdys

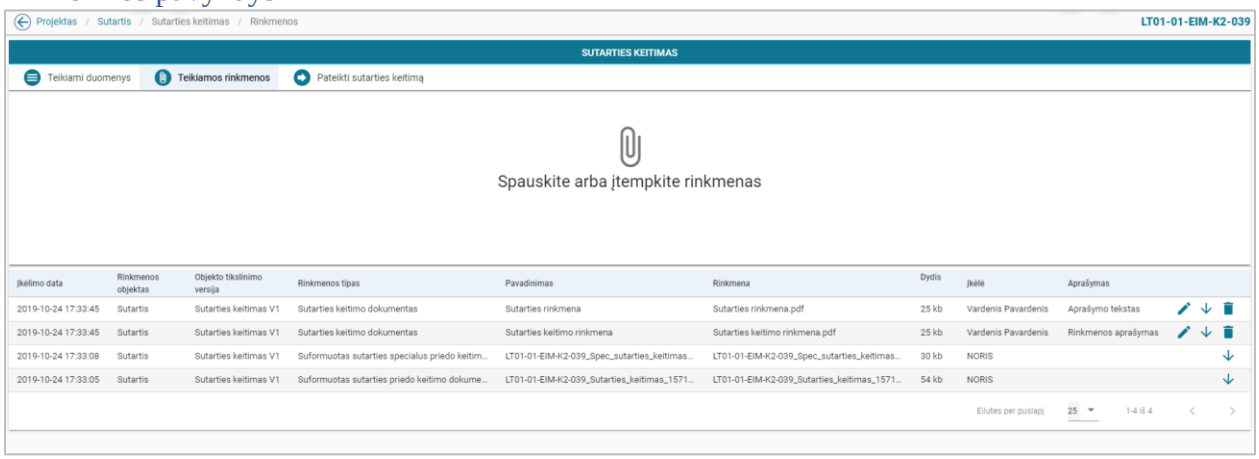

pav. 204 Sutarties keitimo teikiamų rinkmenų sąrašas

Mygtukai

Mygtukas	Aprašymas
Paieškos mygtukai	
[ ]	Skirtas iškviesti paieškos formą.
[Ieškoti]	Skirtas vykdyti paiešką.
[Išvalyti]	Skirtas išvalyti paieškos laukus.
Formos mygtukai	
[ ]	Skirtas įkelti arba įtempti rinkmeną. Atidaroma forma FF-107-13 Teikiamos rinkmenos pridėjimas/redagavimas – sutarties keitimas (modifikavimas); *Sąlyga: mygtukas rodomas, jei naudotojas turi teisę redaguoti projekto duomenis.*
Lentelės „Rinkmenos“ mygtukai	
[ ]	Skirtas atidaryti rinkmenos duomenų formą redagavimo režime (žr. FF-107-13 Teikiamos rinkmenos pridėjimas/redagavimas – sutarties keitimas (modifikavimas)). *Sąlyga: mygtukas rodomas, jei naudotojas turi teisę redaguoti projekto duomenis. Negalima redaguoti automatiškai sugeneruotos rinkmenos.*
[ ]	Skirtas atsisiųsti rinkmeną.
[ ]	Skirtas pašalinti rinkmeną ir jos duomenis. Paspaudus mygtuką, rodomas pranešimas „Ar tikrai norite pašalinti rinkmeną [pavadinimas]?“ su mygtukais [Tęsti] ir [Atšaukti]. *Sąlyga: mygtukas rodomas, jei naudotojas turi teisę redaguoti projekto duomenis. Negalima pašalinti automatiškai sugeneruotos rinkmenos.*

Laukai

Lauko pavadinimas	Aprašymas	Lauko apribojimai
Paieškos laukai		
Įkėlimo data nuo	Rinkmenos įkėlimo data nuo.	Datos pasirinkimo/įvedimo laukas. Datos formatas MMMM-mm-dd
Įkėlimo data iki	Rinkmenos įkėlimo data iki.	Datos pasirinkimo/įvedimo laukas. Datos formatas MMMM-mm-dd

Rinkmenos tipas	Rinkmenos tipas.	Kelių reikšmių pasirinkimo laukas iš klasifikatoriaus grupės „Sutarties keitimo rinkmenos“.
Pavadinimas	Rinkmenos pavadinimas.	100 simbolių įvedimo laukas. Atrenkamos rinkmenos, kurių pavadinimas ar jo dalis sutampa su įvesta reikšme.
Lentelės „Rinkmenų sąrašas“ stulpeliai		
Įkėlimo data	Rinkmenos įkėlimo data ir laikas.	Atvaizdavimo laukas.
Rinkmenos objektas	Sutarties rinkmenos objektas.	Atvaizdavimo laukas, atvaizduojama reikšmė „Sutartis“
Rinkmenos tipas	Rinkmenos tipas.	Atvaizdavimo laukas.
Pavadinimas	Rinkmenos pavadinimas.	Atvaizdavimo laukas.
Rinkmena	Rinkmenos failo pavadinimas.	Atvaizdavimo laukas.
Dydis	Rinkmenos dydis.	Atvaizdavimo laukas.
Įkėlė	Rinkmeną įkėlęs naudotojas „NORIS“ arba DMS naudotojo vardas ir pavardė.	Atvaizdavimo laukas.
Aprašymas	Rinkmenos aprašymas.	Atvaizdavimo laukas.

Susijusios formos, ataskaitos ir procedūros

- FF-107-13 Teikiamos rinkmenos pridėjimas/redagavimas – sutarties keitimas (modifikavimas)

7.4.26 FF-107-13 Teikiamos rinkmenos pridėjimas/redagavimas – sutarties keitimas (modifikavimas)

Forma skirta sutarties keitimo rinkmenos pridėjimui ir jos duomenų redagavimui.

Navigacija

Įvedimo režimas:

Projektai > Projekto nuoroda [Projekto pavadinimas] > Sutartis > Sutarties keitimas > Rinkmenos > mygtukas [📎].

Redagavimo režimas:

Projektai > Projekto nuoroda [Projekto pavadinimas] > Sutartis > Sutarties keitimas > Rinkmenos > ties pasirinkta eilute mygtukas [✎].

Teisės

- Naudotojas, kuris nori įkelti sutarties keitimo rinkmenas, privalo turėti teisę redaguoti projekto duomenis;
- Naudotojas, kuris nori redaguoti sutarties keitimo rinkmenas, privalo turėti teisę redaguoti projekto duomenis.

Pastaba:

Sutarties keitimo rinkmenos patvirtinus arba atmetus sutarties keitimą, perkeliamos prie sutarties rinkmenų su sutarties keitimo parametrais.

Formos pavyzdys

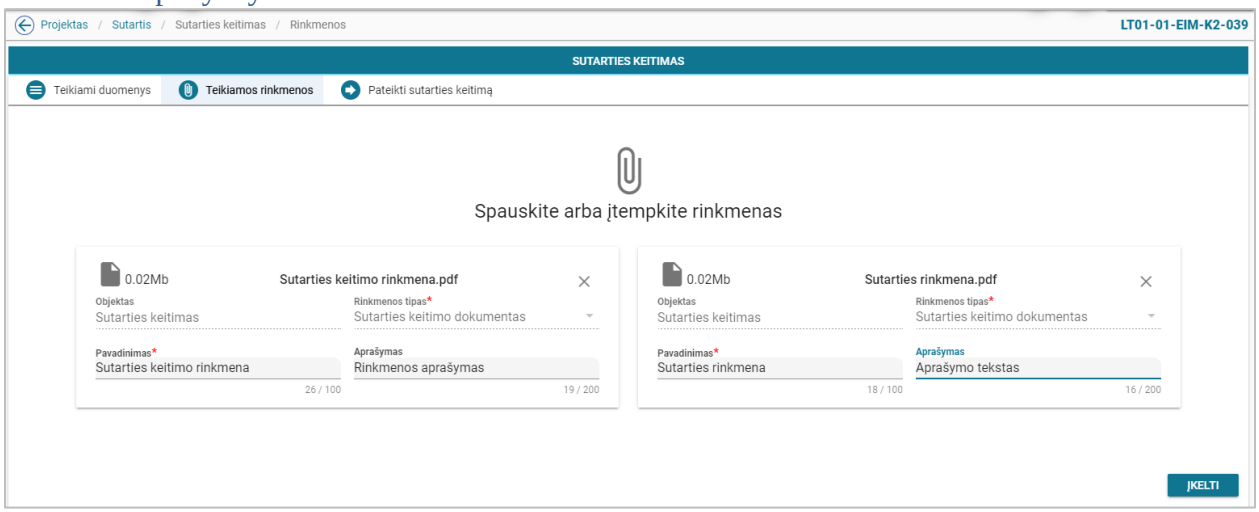

pav. 205 Teikiamos rinkmenos pridėjimas/redagavimas – sutarties keitimas

Mygtukai

Mygtukas	Aprašymas
Įkėlimo formos mygtukai	
[Įkelti]	Skirtas įkelti pasirinktą(-as) rinkmeną(-as).
[×]	Skirtas pašalinti pasirinktą(-as) rinkmeną(-as).
Redagavimo formos mygtukai	
[Saugoti]	Skirtas išsaugoti duomenis.
[Atšaukti]	Skirtas atšaukti duomenų pakeitimus.
[×]	Skirtas uždaryti modalinį langą.

Laukai

Lauko pavadinimas	Aprašymas	Lauko apribojimai
Įkėlimo formos laukai		
Rinkmenos objektas	Sutarties rinkmenos objektas.	Atvaizdavimo laukas. *Sąlyga: Lauko „Objektas.“ reikšmė „Sutarties keitimas“.*
Rinkmenos tipas	Rinkmenos tipas.	Vienos reikšmės pasirinkimo laukas iš klasifikatoriaus grupės „koncepcijos tikslinimo rinkmenos“. Privalomas laukas.
Pavadinimas	Sutarties rinkmenos pavadinimas.	100 simbolių įvedimo laukas. Privalomas laukas. *Sąlyga: Pagal nutylėjimą rinkmenos pavadinimas užpildytas keliamos rinkmenos failo pavadinimu.*
Aprašymas	Rinkmenos aprašymas.	200 simbolių įvedimo laukas. Neprivalomas laukas.
0.11Mb (pavyzdys)	Rinkmenos dydis.	Atvaizdavimo laukas.
dokumentas.docx	Rinkmenos failas.	Atvaizdavimo laukas.

(pavyzdys)		
Redagavimo formos laukai		
Rinkmenos tipas	Rinkmenos tipas.	Vienos reikšmės pasirinkimo laukas iš klasifikatoriaus grupės „Sutarties keitimo rinkmenos“. Privalomas laukas. Redaguojamas laukas.
Pavadinimas	Rinkmenos pavadinimas.	100 simbolių įvedimo laukas. Privalomas laukas. Redaguojamas laukas.
Aprašymas	Rinkmenos aprašymas.	200 simbolių įvedimo laukas. Neprivalomas laukas. Redaguojamas laukas.

7.5 R-49 Pateikti sutarties keitimą DMS

7.5.1 FF-183-04 Pranešimas apie sutarties keitimo pateikimą (modifikavimas)

Forma skirta formuoti pranešimą sutarties keitimo pateikimui.

Navigacija

Peržiūros režimas:

Projektai > Projekto nuoroda [Projekto pavadinimas] > Sutartis > Sutarties keitimas > Pateikti sutarties keitimą.

Teisės

- Naudotojas, kuris nori pateikti sutartis keitimą, privalo turėti teisę redaguoti projekto duomenis.

Formos pavyzdys

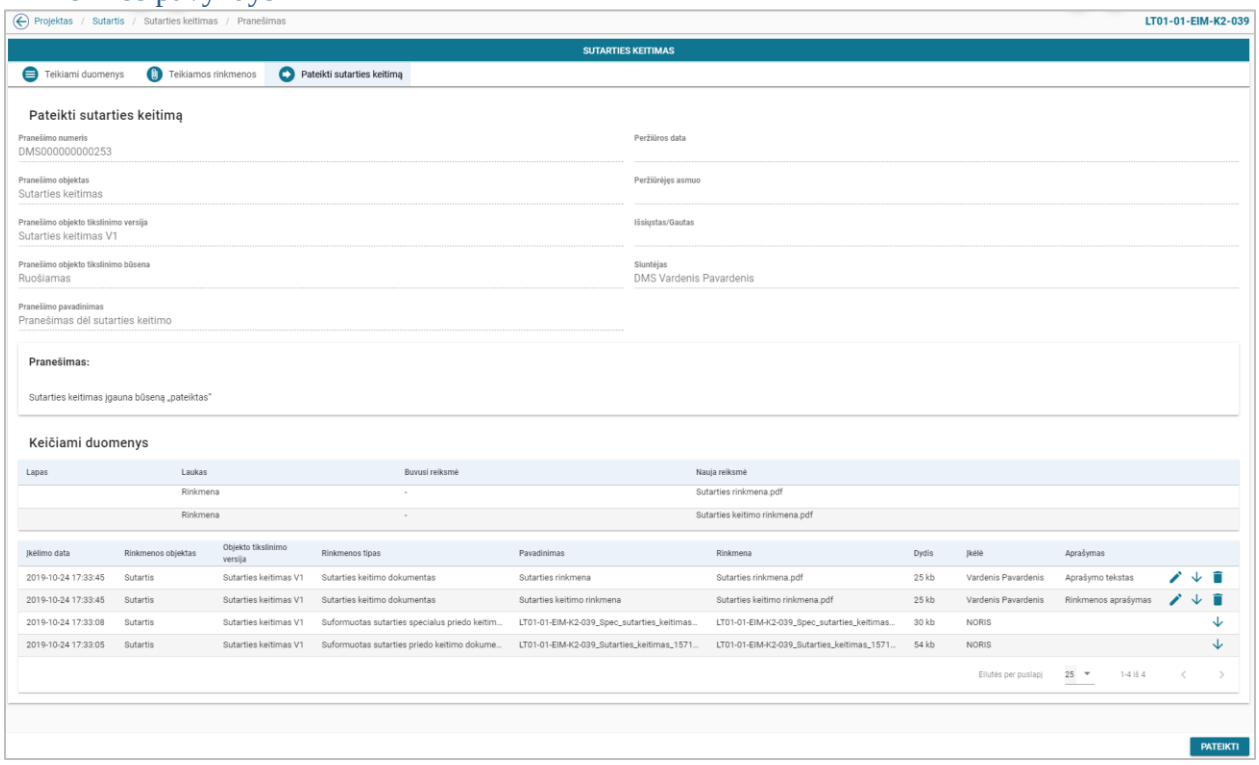

pav. 206 Pranešimas apie sutarties keitimo pateikimą

Mygtukai

Mygtukas	Aprašymas
Peržiūros režime formos mygtukai	
[Pateikti]	Skirtas pateikti sutarties keitimo duomenis DMS. Paspaudus mygtuką sutarties keitimas pateikiamas ir perkeliamas į NORIS. Išsiunčiamas pranešimas į NORIS sistemą apie pateiktą sutarties keitimą. *Sąlyga: Jei pateikimo metu nebaigtas duomenų pildymas (nepaspaustas mygtukas [Baigti duomenų pildymą]), DMS naudotojas informuojamas pranešimu „Duomenų pateikimas negalimas. Nebaigtas duomenų pildymas (nepaspausta mygtukas [Baigti duomenų įvedimą])".* *Sąlyga: Jei pateikimo metu neprisegta rinkmena, DMS naudotojas informuojamas pranešimu „Duomenų pateikimas negalimas. Neprisegta rinkmena."* *Sąlyga: Jei pateikimo metu dar nesugeneruotas sutarties dokumentas, DMS naudotojas informuojamas pranešimu „Duomenų pateikimas negalimas. Formuojama sutartis" .* *Sąlyga: būsenos keitimo metu sugeneruojamas ir priskiriamas projekto kodas (vieno etapo kvietimo atveju).*
Lentelės mygtukai	
[✎]	Skirtas atidaryti rinkmenos duomenų formą redagavimo režime (žr. FF-107-08 Teikiamos rinkmenos pridėjimas/redagavimas – DMS paraiška (modifikavimas)). *Sąlyga: mygtukas rodomas, jei naudotojas turi teisę redaguoti projekto duomenis. Negalima redaguoti automatiškai sugeneruotos rinkmenos.*
[↓]	Skirtas atsisiųsti rinkmeną.

[🗑]	Skirtas pašalinti rinkmeną ir jos duomenis. Paspaudus mygtuką, rodomas pranešimas „Ar tikrai norite pašalinti rinkmeną [pavadinimas]?“ su mygtukais [Tęsti] ir [Atšaukti]. *Sąlyga: mygtukas rodomas, jei naudotojas turi teisę redaguoti projekto duomenis. Negalima pašalinti automatiškai sugeneruotos rinkmenos.*

Laukai

Lauko pavadinimas	Aprašymas	Lauko apribojimai
Formos laukai peržiūros režime		
Pranešimo numeris	Pranešimo numeris.	Atvaizdavimo laukas. *Sąlyga: Pranešimo, siunčiamo iš DMS numeris susideda iš raidžių „DMS“ ir 12 skaitinių sistemos generuojamų reikšmių.*
Išsiųstas/Gautas	Išsiųstas/Gautas	Atvaizdavimo laukas. Sąlyga: Iki pateikimo atvaizduojamas tuščias laukas. Po pateikimo „Išsiųstas“
Pranešimo objektas	Pranešimo objektas.	Atvaizdavimo laukas. *Sąlyga: užpildomas pagal objektą iš kurio siunčiamas pranešimas. Sutarties keitimo teikimo atveju „Sutartis“.*
Pranešimo objekto tikslinimo versija	Pranešimo objekto tikslinimo versija.	Atvaizdavimo laukas. *Sąlyga: Sutarties keitimo teikimu atveju atvaizduojamas sutarties keitimas V{versijos numeris}.*
Pranešimo objekto tikslinimo būsena	Pranešimo objekto tikslinimo būsena	Atvaizdavimo laukas. *Sąlyga: Sutarties keitimo teikimo atveju atvaizduojama „Ruošiamas“*
Pranešimo pavadinimas	Pranešimo pavadinimas.	Atvaizdavimo laukas. *Sąlyga: Reikšmė iš pranešimo šablono.*
Pranešimas	Pranešimas.	Atvaizdavimo laukas. *Sąlyga: Reikšmė iš pranešimo šablono.*
Peržiūros data	Peržiūros data.	Atvaizdavimo laukas. *Sąlyga: Pildomas, kaip pranešimas siunčiamas į DMS.*
Peržiūrėjęs asmuo	Peržiūrėjęs asmuo.	Atvaizdavimo laukas. *Sąlyga: Pildomas, kaip pranešimas siunčiamas į DMS. DMS naudotojo vardas pavardė.*
Siuntėjas	Siuntėjas.	Atvaizdavimo laukas. *Sąlyga: Kai pranešimas siunčiamas iš DMS, atvaizduojama DMS ir DMS naudotojo vardas, pavardė.*
Lentelės „Rinkmenų sąrašas“ stulpeliai		
Įkėlimo data	Rinkmenos įkėlimo data ir laikas.	Atvaizdavimo laukas.
Pavadinimas	Rinkmenos pavadinimas.	Atvaizdavimo laukas.
Rinkmena	Rinkmenos failas.	Atvaizdavimo laukas.
Dydis	Rinkmenos dydis.	Atvaizdavimo laukas.
Įkėlė	Rinkmeną įkėlęs naudotojas „NORIS“ arba DMS naudotojo vardas ir pavardė.	Atvaizdavimo laukas.

7.6 R-109 Tikrinti sutarties keitimo klaidas DMS

7.6.1 FF-110-12 DMS sutarties keitimo klaidų sąrašas (modifikavimas)

Forma skirta sutarties keitimo klaidų sąrašui atvaizduoti.

Navigacija

Peržiūros režimas:

Projektai > Projekto nuoroda [Projekto pavadinimas] > Sutartis > Sutarties keitimas> mygtukas [Baigti duomenų įvedimą].

Redagavimo režimas:

Projektai > Projekto nuoroda [Projekto pavadinimas] > Sutartis > Sutarties keitimas > bet kuris objekto mygtukas (nuo [ ] iki [ ]) > mygtukas [Redaguoti] > mygtukas [Tikrinti].

Teisės

- Naudotojas, kuris nori peržiūrėti sutarties keitimo klaidų sąrašą, privalo turėti teisę redaguoti projekto duomenis.

Formos pavyzdys

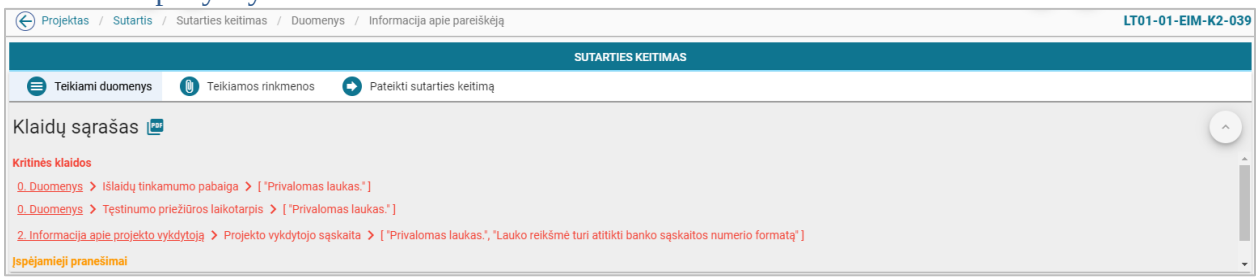

pav. 207 DMS sutarties keitimo klaidų sąrašas

Mygtukai

Mygtukas	Aprašymas
Formos mygtukai	
[ ] / [ ]	Skirtas išskleisti / sutraukti klaidų sąrašui.

Laukai

Lauko pavadinimas	Aprašymas
Klaidų sąrašas	
Kritinės klaidos Nuoroda {lapo numeris ir pavadinimas} > {lauko pavadinimas} > [„{klaidos pranešimas}“] Nuoroda {lapo numeris ir pavadinimas} > {lauko pavadinimas} > [„{klaidos pranešimas}“] Nuoroda {lapo numeris ir pavadinimas} > {lauko pavadinimas} > [„{klaidos pranešimas}“] **Įspėjamieji pranešimai** {lapo pavadinimas} > {klaidos pranešimas} *Sąlyga: Pagal nutylėjimą rodomi 5 klaidos įrašai. Kitus klaidos įrašus galima peržiūrėti naudojantis vertikaliąja slinkties juosta.*	

Sąlyga: kritinės klaidos rodomos raudonai, o įspėjamieji pranešimai gelsvai.

Susijusios formos, ataskaitos ir procedūros

- FP-141-06 DMS klaidų tikrinimas (modifikavimas)

7.6.2 FA-182-12 Sutartis keitimo klaidų sąrašo spausdinimas

Ataskaita skirta sutarties keitimo klaidų sąrašo spausdinimui.

Navigacija

Ataskaitos formavimo inicijavimas:

Projektai > Projekto nuoroda [Projekto pavadinimas] > Sutartis > Sutarties keitimas > mygtukas] [ ] ;

Ataskaitos parsisiuntimas:

Mygtukas > ties klaidų sąrašu.

Teisės

- Naudotojas, kuris nori suformuoti klaidų sąrašo ataskaitą, privalo turėti teisę redaguoti projekto duomenis.

Ataskaitos pavyzdys

Klaidų sąrašas

Kritinės klaidos

- 0. Duomenys -> Išlaidų tinkamumo pabaiga -> ["Privalomas laukas."]
- 0. Duomenys -> Tęstinumo priežiūros laikotarpis -> ["Privalomas laukas."]

- 2. Informacija apie projekto vykdytoją -> Projekto vykdytojo sąskaita -> ["Privalomas laukas.", "Lauko reikšmė turi atitikti banko sąskaitos numerio formatą"]

Įspėjamieji pranešimai

- Rinkmenos -> Nėra pridėta rinkmenų.

pav. 208 Sutarties keitimo klaidų sąrašo ataskaitos fragmentas

Papildoma informacija

Ataskaita formuojama PDF formatu.

8 MP DUOMENŲ ADMINISTRAVIMAS DMS

8.1 R-159 MP sąrašai - DMS

8.1.1 FF-222-01 Projekto MP sąrašas – DMS (modifikavimas)

Forma skirta projekto MP sąrašui bei paieškos rezultatams atvaizduoti.

Navigacija

Peržiūros režimas:

Projektai > Projekto nuoroda [Projekto pavadinimas] > Mokėjimai;

Teisės

- Naudotojas, kuris nori peržiūrėti MP sąrašą, privalo turėti teisę peržiūrėti projekto duomenis;

Formos pavyzdys

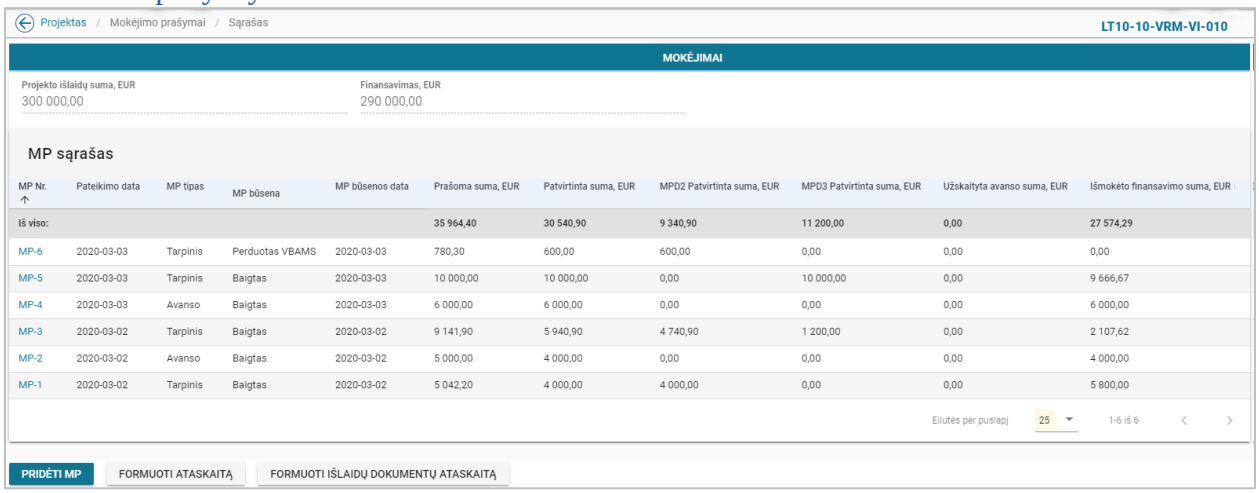

pav. 209 Projekto MP sąrašas - DMS

Mygtukai

Mygtukas	Aprašymas
Paieškos mygtukai	
[ ]	Skirtas iškviesti paieškos formą.
[Ieškoti]	Skirtas vykdyti paiešką.
[Išvalyti]	Skirtas išvalyti paieškos laukus.
Peržiūros režime formos mygtukai	
Nuoroda [MP Nr.]	Skirtas atidaryti MP duomenų peržiūrą (žr. FF-225-03 AMP meta duomenų peržiūra - DMS (modifikavimas), FF-225-04 TMP meta duomenų peržiūra – DMS (modifikavimas), FF-225-05 GMP meta duomenų peržiūra – DMS (modifikavimas)).
[Pridėti MP]	Skirtas sukurti naują MP įrašą (žr. FF-224-01 MP kūrimo inicijavimas). *Sąlyga: mygtukas rodomas, jei naudotojas turi teisę redaguoti projekto duomenis.*

	Sąlyga: Vienu metu gali būti sukurtas tik vienas MP su būsena „Ruošiamas“. Rodomas klaidos pranešimas „Vienu metu gali būti kuriamas tik 1 mokėjimo prašymas“. *Sąlyga: Vienu metu gali būti sukurti ne daugiau kaip 2 MP nuo būsenos „Pateiktas“ iki „Baigtas“; Rodomas klaidos pranešimas „vienu metu gali būti pateikti tik 2 mokėjimo prašymai iki būsenos „Baigtas““.* *Sąlyga: Gali būti sukurtas tik 1 galutinis MP. Rodomas klaidos pranešimas „Gali būti sukurtas tik vienas galutinis mokėjimo prašymas.“* *Sąlyga: Po galutinio MP sukūrimo (nuo būsenos „Ruošiamas“), kito MP kūrimas nebegalimas. Rodomas klaidos pranešimas: „Po galutinio mokėjimo prašymo sukūrimo, mokėjimo prašymo kūrimas nebegalimas“.* *Sąlyga: AMP gali būti sukurtas tik tada, kai jau yra pateiktas bent vienas tarpinis MP su grafiku. Rodomas įspėjamasis pranešimas: „Avanso mokėjimo prašymas gali būti pateiktas, kai yra pateiktas bent vienas tarpinis mokėjimo prašymas su užpildyta MPD1.G (grafiko) dalimi.“* *Sąlyga: Pridėti MP galima, kai projekto etapas „Vykdomas“ ir sutarties būsena „Pasirašyta“.*
[Formuoti ataskaitą]	Skirtas formuoti lentelės įrašų duomenų ataskaitą pagal atliktą paiešką. Ataskaita formuojama XLS(X) ir HTML formatu (žr. FA-223-01 Projekto MP sąrašo spausdinimas - DMS (modifikavimas)). *Sąlyga: mygtukas rodomas, jei naudotojas turi teisę peržiūrėti projekto duomenis.*
[Formuoti išlaidų dokumentų ataskaitą]	Skirtas formuoti . Ataskaita formuojama XLS(X) ir HTML formatu (žr. FA-285-01 Formuoti patirtų išlaidų pagrindimo dokumentų ataskaitą – DMS (modifikavimas)). *Sąlyga: ataskaita formuojama tik konkrečiam projektui iš kurio spaudžiamas šis mygtukas.*

Laukai

Lauko pavadinimas	Aprašymas	Lauko apribojimai
MP paieškos laukai		
MP numeris	MP numeris.	6 simbolių įvedimo laukas. Atrenkami MP, kurių numeris ar jo dalis sutampa su įvesta reikšme.
MP tipas	MP tipas.	Vienos reikšmės pasirinkimo laukas iš MP tipų sąrašo. Galimos reikšmės: „Avanso“, „Tarpinis“, „Galutinis“.
MP būsena	MP būsena.	Kelių reikšmių pasirinkimo laukas iš MP būsenų sąrašo. Galimos MP būsenos: „Ruošiamas“, „Pateiktas“, „Perduotas VBAMS“, „Atmestas VBAMS“, „Apmokėtas“, „Sustabdytas“, „Baigtas“, „Anuliuotas“.
Formos laukai peržiūros režime		
Projekto kodas	Projekto kodas.	Atvaizdavimo laukas.
Projekto išlaidų suma, EUR	Sutarties duomenyse iš viso išlaidų suma (11 lapas).	Atvaizdavimo laukas.
Finansavimas, EUR	Sutarties duomenyse iš viso finansavimo suma (11 lapas).	Atvaizdavimo laukas.
Lentelės „Projekto mokėjimo prašymų sąrašas“ stulpeliai		
MP Nr.	MP numeris.	Atvaizdavimo laukas.
Pateikimo data	MP pateikimo data.	Atvaizdavimo laukas.
MP tipas	MP tipas.	Atvaizdavimo laukas.

MP būsena	MP būsenos pavadinimas.	Atvaizdavimo laukas.
MP būsenos data	MP būsenos data.	Atvaizdavimo laukas.
Prašoma suma, EUR	MP prašoma suma eurais iš viso.	Atvaizdavimo laukas.
Patvirtinta finansavimo suma, EUR	MP patvirtinta finansavimo suma eurais iš viso.	Atvaizdavimo laukas.
MPD2 patvirtinta suma, EUR	MPD2 patvirtinta suma eurais.	Atvaizdavimo laukas.
MPD3 patvirtinta suma, EUR	MPD3 patvirtinta suma eurais.	Atvaizdavimo laukas.
Užskaityta avanso suma, EUR	MP užskaityta avanso suma eurais.	Atvaizdavimo laukas.
Išmokėto finansavimo suma, EUR	Išmokėta finansavimo suma eurais.	Atvaizdavimo laukas

Susijusios formos, ataskaitos ir procedūros

- FA-223-01 Projekto MP sąrašo spausdinimas - DMS (modifikavimas);
- FF-225-03 AMP meta duomenų peržiūra - DMS (modifikavimas);
- FF-225-04 TMP meta duomenų peržiūra – DMS (modifikavimas);
- FF-225-05 GMP meta duomenų peržiūra – DMS (modifikavimas);
- FF-224-01 MP kūrimo inicijavimas – DMS (modifikavimas).

8.1.2 FA-223-01 Projekto MP sąrašo spausdinimas - DMS (modifikavimas)

Ataskaita skirta projekto MP sąrašo spausdinimui.

Navigacija

Ataskaitos formavimo inicijavimas:

Projektai > projekto nuoroda [Projekto pavadinimas] > Mokėjimai > mygtukas [Formuoti ataskaitą].

Sąlyga: į ataskaitą spausdinami sąrašinės formoje matomi duomenys.

Ataskaitos parsisiuntimas:

> ties pasirinkta ataskaita

.

Teisės

- Naudotojas, kuris nori peržiūrėti MP sąrašą, privalo turėti teisę peržiūrėti projekto duomenis.

Ataskaitos pavyzdys

Mokėjimų prašymų sąrašo duomenų ataskaita

Projekto kodas:	LT10-10-VRM-VI-010
Projekto pavadinimas:	Projekto pavadinimas
Projekto vykdytojas:	UAB "VILNIAUS STA"
Nurodyti filtro parametrai:	Nėra nurodyta

Nr.	Pateikimo data	MP tipas	MP būsena	MP būsenos data	Prašoma suma, EUR	Patvirtinta suma, EUR	MPD2 Patvirtinta suma, EUR	MPD3 Patvirtinta suma, EUR	Užskaityta avanso suma, EUR	Išmokėta finansavimo suma, EUR
MP-1	2020-03-02	Tarpinis	Baigtas	2020-03-02	5042.20	4000.00	4000.00			5800.00
MP-2	2020-03-02	Avanso	Baigtas	2020-03-02	5000.00	4000.00				4000.00
MP-3	2020-03-02	Tarpinis	Baigtas	2020-03-02	9141.90	5940.90	4740.90	1200.00		2107.62
MP-4	2020-03-03	Avanso	Baigtas	2020-03-03	6000.00	6000.00				6000.00
MP-5	2020-03-03	Tarpinis	Baigtas	2020-03-03	10000.00	10000.00		10000.00		9666.67
MP-6	2020-03-03	Tarpinis	Perduotas VBAMS	2020-03-03	780.30	600.00	600.00			
Iš viso:					35964.40	30540.90	9340.90	11200.00		27574.29

Suformavimo data:	2020-03-06 09:50:27
Suformavo:	Vardenis Pavardenis

pav. 210 Projekto MP sąrašo duomenų ataskaitos fragmentas

Ataskaitos laukai

Lauko pavadinimas	Aprašymas
Projekto MP sąrašo duomenų ataskaita – atvaizduojamas ataskaitos pavadinimas.	
Nurodyti filtro parametrai – atvaizduojamos nurodytos filtro parametrų reikšmės. Jei filtro parametrai nenurodyti, atvaizduojamas užrašas „Nėra nurodyta“.	
Projekto kodas	Atvaizduojamas projekto kodas.
MP Nr.	Atvaizduojamas MP numeris.
Pateikimo data	Atvaizduojama MP pateikimo data.
MP tipas	Atvaizduojamas MP tipas.
MP būsena	Atvaizduojama MP būsena.
MP būsenos data	Atvaizduojama MP būsenos data.
Prašoma suma, EUR	Atvaizduojama MP prašoma suma eurais.
Patvirtinta suma, EUR	Atvaizduojama MP patvirtinta suma eurais.
MPD2 patvirtinta suma, EUR	Atvaizduojama MPD2.SA dalyje patvirtinta suma eurais.
MPD3 patvirtinta suma, EUR	Atvaizduojama MPD3.IK dalyje patvirtinta suma eurais.
Užskaityta avanso suma, EUR	Atvaizduojama užskaityta avanso suma eurais.
Išmokėto finansavimo suma, EUR	Atvaizduojama išmokėta finansavimo suma eurais.
Suformavimo data – atvaizduojamas ataskaitos suformavimo data ir laikas.	
Suformavo – atvaizduojamas ataskaitą suformavusio naudotojo vardas, pavardė.	

Papildoma informacija

Ataskaita formuojama XLS(X) arba HTML formatu.

8.1.3 FA-285-01 Formuoti patirtų išlaidų pagrindimo dokumentų ataskaitą – DMS (modifikavimas)

Ataskaita skirta patirtų išlaidų pagrindimo duomenų spausdinimui.

Navigacija

Ataskaitos formavimo inicijavimas:

Projektai > projekto nuoroda [Projekto pavadinimas] > Mokėjimai > mygtukas [Formuoti išlaidų dokumentų ataskaitą].

Naudotojui pateikiamas informacinis panešimas „Ataskaita formuojama. Šis veiksmas gali užtrukti, todėl patariame tęsti darbą su sistema. Suformuotą ataskaitą galėsite pamatyti vėliau pagrindiniame lange pasirinkę meniu punktą “Suformuotos ataskaitos”.

Ataskaitos parsisiuntimas:

> ties pasirinkta ataskaita

.

Teisės

- Naudotojas, kuris nori suformuoti MP išvados ataskaitą, privalo turėti teisę peržiūrėti projekto duomenis.

Ataskaitos pavyzdys

Patirtų išlaidų pagrindimo dokumentų ataskaita

Projekto kodas: LT10-10-VRM-VI-010
Projekto pavadinimas: Projekto pavadinimas
Projekto vykdytojas: UAB "VILNIAUS STA"
Nurodyti filtro parametrai: Nėra nurodyta

Projekto kodas	Projekto pavadinimas	MP Nr.	MP dalis	Rodiklis	Rodiklio pavadinimas	Išsidėstęs Kategorija	Kategorijos pavadinimas	Tiekėjo pirkimo sutarties numeris	Tiekėjo kodas	Tiekėjo pavadinimas	Organizacijos, patyrusios išlaidas, pavadinimas	Dokumento informacija			Prašoma suma	Tinkamumo požymis	Patvirtinta suma	Pripažinta neatitinkama	Apmokėjimo data	PVV Pastabos	PO Pastabos
												Tipas	Serija ir Nr.	Data							
LT10-10-VRM-VI-010	Projekto pavadinimas	MP-1	MPD4	1.1.1	Viešinimas	4	Prekes (trumpalaikis turtas) ir paslaugos	Kitas			Finansų biblia, UAB	Bankotinė sąskaita	CVB123	2020-02-01	2000.00	Tinkamas	2000.00		2020-02-05		
LT10-10-VRM-VI-010	Projekto pavadinimas	MP-1	MPD4	2.1.1	Rodiklio pavadinimas	1	Žemė ir nekilnojamas turtas	BC123	300932630	UAB "Teodas"	UAB "VILNIAUS STA"	Avansine apyskaita	QWE123	2020-02-12	1500.00	Netinkamas	1000.00	500.00	2020-02-12	Komentaro teiktas	Nurodomos priežastys, kodėl išlaidos šio mokėjimo prašymo tarkinio metu pripažintos kaip netinkamos.
LT10-10-VRM-VI-010	Projekto pavadinimas	MP-1	MPD4	2.1.1	Rodiklio pavadinimas	1	Žemė ir nekilnojamas turtas	CVB564	300976790	UAB "Comprendo"	UAB "VILNIAUS STA"	Sąskaita	ERT654	2020-02-05	2000.00	Tinkamas	2000.00		2020-02-06		
LT10-10-VRM-VI-010	Projekto pavadinimas	MP-1	MPD4	2.1.1	Rodiklio pavadinimas	1	Žemė ir nekilnojamas turtas	ZXC987		Jonas Jonaitis	UAB "VILNIAUS STA"	Sutartis	FGHH456	2020-02-13	1542.20	Laikinai netinkamas	1000.00	542.20	2020-02-13		Įvedamas komentaras, dėl išlaidų, kurios pripažintos laikinai netinkamomis.
LT10-10-VRM-VI-010	Projekto pavadinimas	MP-3	MPD3	1.1.1	Viešinimas	4	Prekes (trumpalaikis turtas) ir paslaugos	Kitas			Finansų biblia, UAB	Kasos knitas	KVIT123456456	2020-02-05	100.00	Tinkamas	100.00		2020-02-05		
LT10-10-VRM-VI-010	Projekto pavadinimas	MP-5	MPD3			7	Neteisingės išlaidos	Kitas			UAB "VILNIAUS STA"	Sąskaita	ASD123	2020-02-05	10000.00	Tinkamas	10000.00				
LT10-10-VRM-VI-010	Projekto pavadinimas	MP-6	MPD4	1.1.1	Viešinimas	6	Darbo užmokestis	Kitas			UAB "VILNIAUS STA"	Sąskaita	asdf123	2020-02-05	780.30	Laikinai netinkamas	600.00	180.30			Įvedamas komentaras, kodėl išlaidos pripažintos kaip laikinai netinkamos.
Iš viso:															21603.30		10780.30	2823.00			

Suformavimo data: 2020-03-06 09:50:29
Suformavo: Vardenis Pavardenis

pav. 211 Patirtų išlaidų pagrindimo dokumentų duomenų ataskaitos fragmentas

Ataskaitos laukai

Ataskaitos laukai atvaizduojami šablone „Priedas Nr. 13 Patirtų išlaidų pagrindimo dokumentų ataskaitos šablonas“.

Papildoma informacija

Ataskaita formuojama XLS(X) formatu.

8.2 R-160 MP kūrimo inicijavimas - DMS

8.2.1 FF-224-01 MP kūrimo inicijavimas – DMS (modifikavimas)

Modalinė forma skirta MP sukūrimui.

Navigacija

Įvedimo režime:

Projektai > nuoroda [Projekto pavadinimas] > Mokėjimai > mygtukas [Pridėti MP];

Teisės

- Naudotojas, kuris nori peržiūrėti MP duomenis, privalo turėti teisę peržiūrėti projekto duomenis.
- Naudotojas, kuris nori registruoti MP duomenis, privalo turėti teisę redaguoti projekto duomenis.

Formos pavyzdys

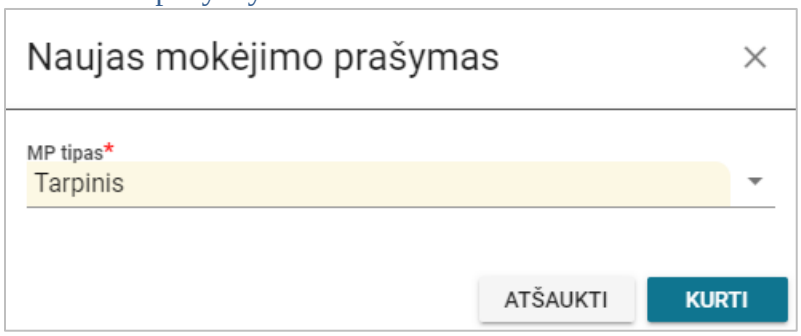

pav. 212 MP kūrimo inicijavimas - DMS

Mygtukai

Mygtukas	Aprašymas
Įvedimo režime formos mygtukai	
[Kurti]	Skirtas sukurti MP. *Sąlyga: Kol MP nepateiktas, rodomi simboliai „MP“ be numerio.* *Sąlyga: po mygtuko paspaudimo sukuriamas MP, su tam tikromis dalimis:* *a. TMP kūrimo atveju kūrimo atveju sukuriamos dalys: MP duomenys, bendroji dalis, MPD1.RV, MPD1.SR, MPD1.G, MPD2.SA (jei numatyta sutartyje), MPD3.IK (jei numatyta sutartyje), Teikiamos rinkmenos, Pateikti MP.* *b. GMP kūrimo atveju sukuriamos dalys: MP duomenys, bendroji dalis, MPD1.RV, MPD1.SR, MPD2.SA (jei numatyta sutartyje), MPD3.IK (jei numatyta sutartyje), MPD4.GA, Teikiamos rinkmenos, Pateikti MP.* *c. AMP atveju MP duomenys, bendroji dalis, Teikiamos rinkmenos, Pateikti MP.* *Sąlyga: AMP kūrimas galimas, jei avansas numatytas projekto sutartyje.*
[Atšaukti] arba [×]	Skirtas atšaukti MP kūrimą.

Laukai

Lauko pavadinimas	Aprašymas	Lauko apribojimai
Formos laukai įvedimo režime		
MP tipas	MP tipas.	Vienos reikšmės pasirinkimo laukas iš MP tipo reikšmių. Privalomas laukas. Galimos reikšmės: „Avanso“, „Tarpinis“, „Galutinis“

8.3 R-161 Avanso MP duomenys - DMS

8.3.1 FF-225-03 AMP meta duomenų peržiūra - DMS (modifikavimas)

Forma skirta avanso MP meta duomenų atvaizdavimui.

Sąlyga: Kai MP būsenoje „Ruošiamas“, „Pateiktas“, „Perduotas tikslinti“ atvaizduojami ruošiami/ pateikti duomenys iš DMS DB. Nuo MP būsenos „Perduotas VBAMS“ ar „Apmokėtas“ patvirtinti MP duomenys iš NORIS DB.

Navigacija

Peržiūros režime:

Projektai > projekto nuoroda [Projekto pavadinimas] > Mokėjimai > nuoroda [MP Nr.];

Teisės

- Naudotojas, kuris nori peržiūrėti MP duomenis, privalo turėti teisę peržiūrėti projekto duomenis;

Formos pavyzdys

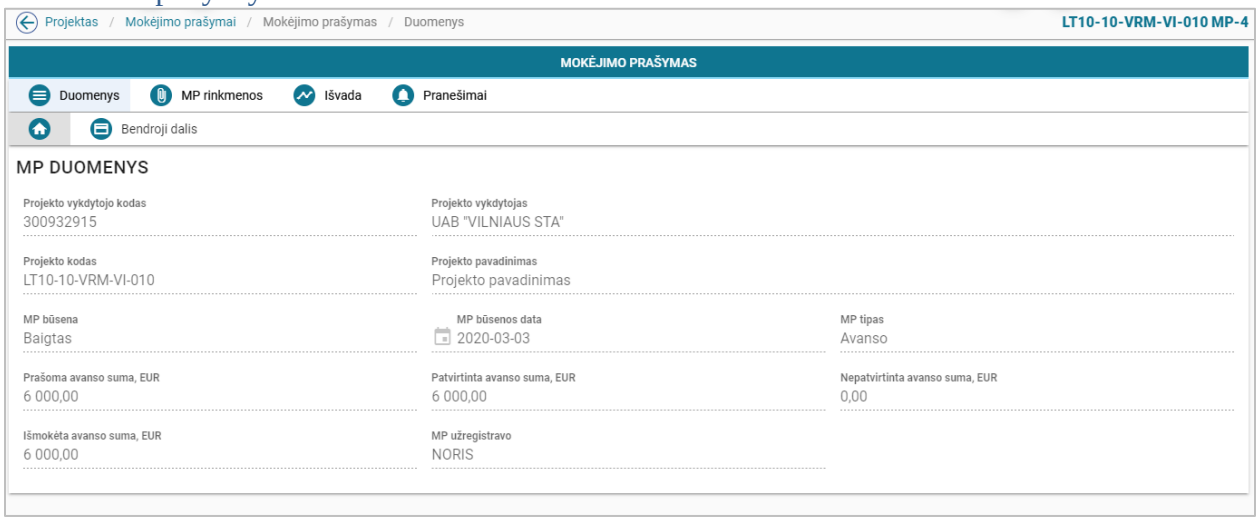

pav. 213 AMP meta duomenų peržiūra - DMS

Laukai

Lauko pavadinimas	Aprašymas	Lauko apribojimai
Formos laukai peržiūros režime		
Projekto vykdytojo kodas.	Juridinio vykdytojo įstaigos kodas.	Atvaizdavimo laukas. *Sąlyga: Fizinio asmens vykdytojo atveju rodoma „-“.*
Projekto vykdytojas	Projekto vykdytojas.	Atvaizdavimo laukas. *Sąlyga: Laukas atvaizduojamas iš projektų sutarties duomenų.*
Projekto kodas	Projekto kodas.	Atvaizdavimo laukas. *Sąlyga : atvaizduojama iš projekto sutarties duomenų.*

Projekto pavadinimas	Projekto pavadinimas.	Atvaizdavimo laukas. *Sąlyga : atvaizduojama iš projekto sutarties duomenų.*
MP būsena	MP būsena.	Atvaizdavimo laukas. *Sąlyga: atvaizduojama aktuali MP būsena.*
MP būsenos data	MP būsenos data.	Atvaizdavimo laukas. Datos formatas MMMM-mm-dd. *Sąlyga: atvaizduojama aktualios MP būsenos data.*
MP tipas	MP tipas.	Atvaizdavimo laukas. *Sąlyga: atvaizduojamas iš MP kūrimo formos.*
Prašoma avanso suma, EUR	Prašoma avanso suma eurais.	Atvaizdavimo laukas. *Sąlyga: atvaizduojama iš MP bendrosios dalies.*
Patvirtinta avanso suma, EUR	Patvirtinta avanso suma eurais.	Atvaizdavimo laukas. *Sąlyga: atvaizduojama iš išvados lapo, kai MP būsena „Patvirtintas“.*
Išmokėta avanso suma, EUR	Išmokėta suma eurais.	Atvaizdavimo laukas. *Sąlyga: atvaizduojama išmokėta suma iš PAV, kai MP pakeičiama į „Perduotas VBAMS“.*
MP užregistravo	MP užregistravusios DMS naudotojo vardas ir pavardė.	Atvaizdavimo laukas. *Sąlyga: Sugeneruoja sistema.* *Sąlyga: Laukas atvaizduojamas, kai išsaugomi (mygtukas [Kurti]) pradiniai duomenys MP kūrimo metu* (žr. FF-224-01 MP kūrimo inicijavimas – DMS (modifikavimas))

Susijusios formos, ataskaitos ir procedūros

- FF-224-01 MP kūrimo inicijavimas – DMS (modifikavimas).

8.3.2 FF-226-03 AMP bendrosios dalies duomenų redagavimas / peržiūra – DMS (modifikavimas)

Forma skirta avanso MP bendrosios dalies duomenų redagavimui ir atvaizdavimui.

Sąlyga: Kai MP būsenoje „Ruošiamas“, „Pateiktas“, „Perduotas tikslinti“ atvaizduojami ruošiami/ pateikti duomenys iš DMS DB. Nuo MP būsenos „Perduotas VBAMS“ ar „Apmokėtas“ patvirtinti MP duomenys iš NORIS DB.

Navigacija

Peržiūros režime:

Projektai > projekto nuoroda [Projekto pavadinimas] > Mokėjimai > nuoroda [MP Nr.] > Bendroji dalis;

Redagavimo režime:

Projektai > projekto nuoroda [Projekto pavadinimas] > Mokėjimai > nuoroda [MP Nr.] > Bendroji dalis > mygtukas [Redaguoti].

Teisės

- Naudotojas, kuris nori peržiūrėti MP duomenis, privalo turėti teisę peržiūrėti projekto duomenis;

- Naudotojas, kuris nori redaguoti MP duomenis, privalo turėti teisę redaguoti projekto duomenis;
- Naudotojas, kuris nori pateikti MP duomenis, privalo turėti teisę redaguoti projekto duomenis;
- Naudotojas, kuris nori anuliuoti MP, privalo turėti teisę redaguoti projekto duomenis.

Formos pavyzdys

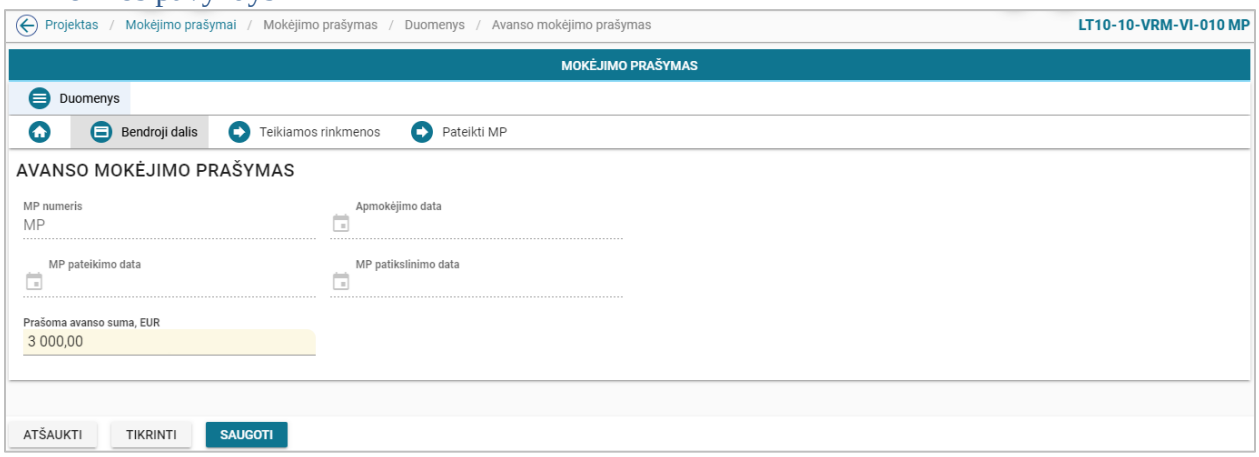

pav. 214 AMP bendrosios dalies duomenų redagavimas / peržiūra - DMS

Mygtukai

Mygtukas	Aprašymas
Peržiūros režime formos mygtukai	
[Redaguoti]	Skirtas atidaryti MP formą redagavimo režime. *Sąlyga: mygtukas rodomas, jei naudotojas turi teisę redaguoti projekto duomenis.* *Sąlyga: mygtukas rodomas, kaip MP būsenoje „Ruošiamas“ arba „Perduotas tikslinti“.*
[Formuoti MP]	Skirtas spausdinti MP. MP suformuojamas „DOCX“ arba „PDF“ formatu (žr. FA-228-01 MP šablono formavimas - DMS (modifikavimas)). *Sąlyga: mygtukas rodomas, jei naudotojas turi teisę peržiūrėti projekto duomenis.*
[Anuliuoti]	Skirtas anuliuoti MP. Paspaudus mygtuką atidaromas pranešimas su klausimu „Ar tikrai norite anuliuoti?“ su mygtukais [Taip] ir [Ne]. *Sąlyga: mygtukas rodomas, jei naudotojas turi teisę redaguoti projekto duomenis.* *Sąlyga: mygtukas rodomas, kai MP yra būsenoje „Ruošiamas“.* *Anuliavus MP atidaromas MP sąrašas (žr. FF-222-01 Projekto MP sąrašas – DMS (modifikavimas)).*
[Baigti duomenų įvedimą]	Skirtas baigti MP duomenų įvedimą. Baigiant MP duomenų įvedimą, iškviečiamas klaidų tikrinimas (žr. FP-238-03 MP klaidų tikrinimas – DMS (modifikavimas)), Duomenys patikrinami ir pateikiamas klaidų sąrašas, arba informacinis pranešimas, kad klaidų aptikta nebuvo. *Sąlyga: Po duomenų įvedimo užbaigimo, galimas duomenų redagavimas iki MP pateikimo.* *Sąlyga: MP pateikimo data užpildoma automatiškai mygtuko paspaudimo data.*
Redagavimo režime formos mygtukai	

[Saugoti]	Skirtas išsaugoti viso MP duomenis. *Sąlyga: mygtukas rodomas redagavimo režime, kai MP yra būsenoje „Ruošiamas“ arba „Perduotas tikslinti“.*
[Atšaukti]	Skirtas atšaukti viso MP duomenų pakeitimus.
[Tikrinti]	Skirtas patikrinti, ar MP užpildytas be klaidų. Tikrinant MP, iškviečiamas klaidų tikrinimas (žr. FP-238-03 MP klaidų tikrinimas – DMS (modifikavimas)). *Sąlyga: mygtukas rodomas redagavimo režime, kai MP yra būsenoje „Ruošiamas“ arba „Perduotas tikslinti“.*

Laukai

Lauko pavadinimas	Aprašymas	Lauko apribojimai
Formos laukai redagavimo režime		
MP numeris	MP numeris.	Atvaizdavimo laukas. *Sąlyga: Sugeneruoja sistema.* *Sąlyga: Reikšmė „MP“ atvaizduojama, kai išsaugomi (mygtukas [Kurti]) pradiniai duomenys MP kūrimo metu (žr. FF-224-01 MP kūrimo inicijavimas – DMS (modifikavimas));* *Reikšmė „MP-“ + MP eil. Nr {1..n} atvaizduojama po MP pateikimo.*
MP pateikimo data	Popierinio MP gavimo data. MP pateikimo iš DMS data	Atvaizdavimo laukas. Datos formatas MMMM-mm-dd. *Sąlyga: atvaizduojama MP pateikimo data.*
MP patikslinimo data	MP patikslinimo pateikimo iš DMS data.	Atvaizdavimo laukas. Datos formatas MMMM-mm-dd. *Sąlyga: atvaizduojama MP tikslinimo pateikimo data.*
Prašoma avanso suma, EUR	Prašoma avanso suma eurais.	12 skaičių įvedimo laukas. Sumos formatas 10,2 Privalomas laukas. Redaguojamas laukas.
Apmokėjimo data	MP apmokėjimo data	Atvaizdavimo laukas. *Sąlyga: Jei MP apmokamas per VBAMS, įrašoma paskutinės paraiškos iždui eilutės apmokėjimo data. Jei MP apmokėtas - įvesta MP apmokėjimo data.*
Formos laukai peržiūros režime		
Peržiūros režime atvaizduojami laukai yra analogiški MP bendrosios dalies duomenų redagavimo režime esantiems laukams.		

Susijusios formos, ataskaitos ir procedūros

- FP-238-03 MP klaidų tikrinimas – DMS (modifikavimas);
- FF-224-01 MP kūrimo inicijavimas – DMS (modifikavimas).

8.3.3 FF-072-24 Teikiamų rinkmenų sąrašas – DMS AMP pateikimas (modifikavimas)

Forma skirta teikiamų MP rinkmenų sąrašui bei paieškos rezultatams atvaizduoti. Teikiamų rinkmenų sąraše automatu pridedamas suformuotas MP PDF formatu po duomenų įvedimo patvirtinimo paspaudus mygtuką [Baigti duomenų įvedimą] MP dalyse.

Sąlyga: Forma rodoma, kai MP būsena „Ruošiamas“.

Navigacija

Peržiūros režimas:

Projektai > projekto nuoroda [Projekto pavadinimas] > Mokėjimai > nuoroda [MP Nr.] > Teikiamos rinkmenos.

Redagavimo režimas:

Lentelės įrašo redagavimas

Projektai > projekto nuoroda [Projekto pavadinimas] > Mokėjimai > nuoroda [MP Nr.] > Teikiamos rinkmenos > ties pasirinkta eilute mygtukas [✎].

Teisės

- Naudotojas, kuris nori peržiūrėti ir atsiųsti MP rinkmenas, privalo turėti teisę peržiūrėti projekto duomenis;
- Naudotojas, kuris nori įkelti MP rinkmenas, privalo turėti teisę redaguoti projekto duomenis;
- Naudotojas, kuris nori redaguoti MP rinkmenas, privalo turėti teisę redaguoti projekto duomenis;
- Naudotojas, kuris nori pašalinti MP rinkmenas, privalo turėti teisę redaguoti projekto duomenis.

Pastaba:

Teikiamos rinkmenos pateikus MP, perkeliamos prie MP rinkmenų (žr. FF-072-27 Rinkmenų sąrašas - MP rinkmenų sąrašas – DMS (modifikavimas)).

Formos pavyzdys

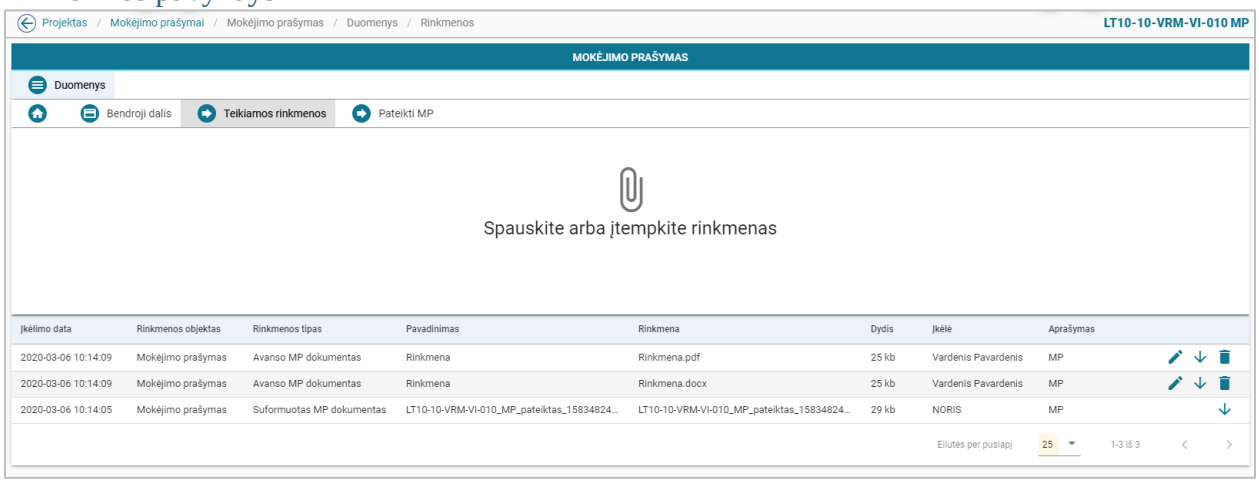

pav. 215 Teikiamų rinkmenų sąrašas – DMS AMP pateikimas

Mygtukai

Mygtukas	Aprašymas
Paieškos mygtukai	
[ ]	Skirtas iškviesti paieškos formą.
[Ieškoti]	Skirtas vykdyti paiešką.
[Išvalyti]	Skirtas išvalyti paieškos laukus.
Formos mygtukai	
[ ]	Skirtas įkelti arba įtempti rinkmeną. Atidaroma forma FF-107-26 Teikiamos rinkmenos pridėjimas / redagavimas - DMS AMP pateikimas (modifikavimas)FF-107-09 Teikiamos rinkmenos pridėjimas/redagavimas - DMS paraiškos tikslinimas (modifikavimas); *Sąlyga: mygtukas rodomas, jei naudotojas turi teisę redaguoti projekto duomenis.*
Lentelės „Rinkmenos“ mygtukai	
[ ]	Skirtas atidaryti rinkmenos duomenų formą redagavimo režime (žr. FF-107-26 Teikiamos rinkmenos pridėjimas / redagavimas - DMS AMP pateikimas (modifikavimas)). *Sąlyga: mygtukas rodomas, jei naudotojas turi teisę redaguoti projekto duomenis.* *Sąlyga: mygtukas rodomas tik DMS naudotojo įkeltoms rinkmenoms.*
[ ]	Skirtas atsisiųsti rinkmeną.
[ ]	Skirtas pašalinti rinkmeną ir jos duomenis. Paspaudus mygtuką, rodomas pranešimas „Ar tikrai norite pašalinti rinkmeną [pavadinimas]?“ su mygtukais [Tęsti] ir [Atšaukti]. *Sąlyga: mygtukas rodomas, jei naudotojas turi teisę redaguoti projekto duomenis.* *Sąlyga: mygtukas rodomas tik DMS naudotojo įkeltoms rinkmenoms*

Laukai

Lauko pavadinimas	Aprašymas	Lauko apribojimai
Lentelės „Rinkmenų sąrašas“ stulpeliai		
Įkėlimo data	Rinkmenos įkėlimo data ir laikas.	Atvaizdavimo laukas.
Rinkmenos objektas	MP rinkmenos objektas.	Atvaizdavimo laukas.

Rinkmenos tipas	Rinkmenos tipas.	Atvaizdavimo laukas.
Pavadinimas	Rinkmenos pavadinimas.	Atvaizdavimo laukas.
Rinkmena	Rinkmenos failas.	Atvaizdavimo laukas.
Dydis	Rinkmenos dydis.	Atvaizdavimo laukas.
Įkėlė	Įkėlusio rinkmeną naudotojo vardas.	Atvaizdavimo laukas.
Aprašymas	Rinkmenos aprašymas.	Atvaizdavimo laukas. *Sąlyga: aprašyme atvaizduojamas mokėjimo prašymo numeris, kaip pvz.: MP-1.*

Susijusios formos, ataskaitos ir procedūros

- FF-072-27 Rinkmenų sąrašas - MP rinkmenų sąrašas – DMS (modifikavimas);
- FF-107-26 Teikiamos rinkmenos pridėjimas / redagavimas - DMS AMP pateikimas (modifikavimas).

8.3.4 FF-107-26 Teikiamos rinkmenos pridėjimas / redagavimas - DMS AMP pateikimas (modifikavimas)

Forma skirta MP teikiamos rinkmenos pridėjimui ir jos duomenų redagavimui.

Sąlyga: Forma rodoma, kai MP būsena „Ruošiamas“.

Navigacija

Įvedimo režimas:

Projektai > projekto nuoroda [Projekto pavadinimas] > Mokėjimai > nuoroda [MP Nr.] >Teikiamos rinkmenos > mygtukas [📎].

Redagavimo režimas:

Projektai > projekto nuoroda [Projekto pavadinimas] > Mokėjimai > nuoroda [MP Nr.] > Teikiamos rinkmenos > ties pasirinkta eilute mygtukas [✎].

Teisės

- Naudotojas, kuris nori įkelti MP rinkmenas, privalo turėti teisę redaguoti projekto duomenis;
- Naudotojas, kuris nori redaguoti MP rinkmenas, privalo turėti teisę redaguoti projekto duomenis;
- Naudotojas, kuris nori pašalinti MP rinkmenas, privalo turėti teisę redaguoti projekto duomenis.

Pastaba:

Teikiamos rinkmenos pateikus MP, perkeliamos prie MP rinkmenų (žr. FF-072-27 Rinkmenų sąrašas - MP rinkmenų sąrašas – DMS (modifikavimas)).

Formos pavyzdys

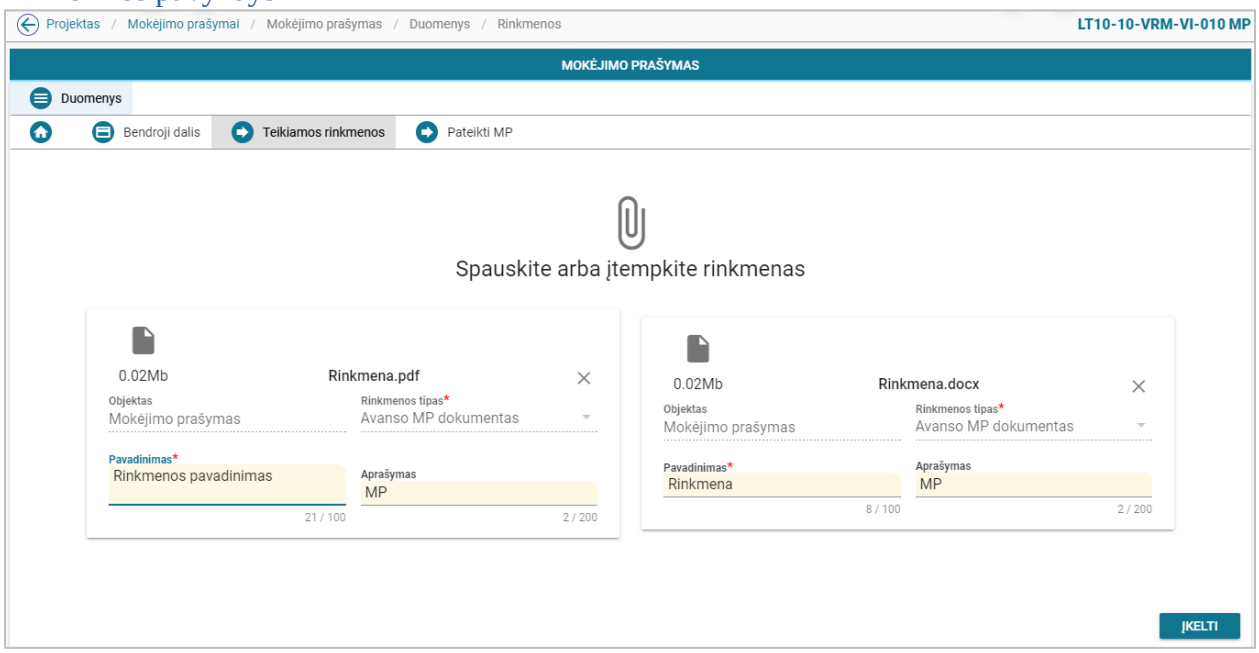

pav. 216 Teikiamos rinkmenos pridėjimas / redagavimas - DMS AMP pateikimas

Mygtukai

Mygtukas	Aprašymas
Įkėlimo formos mygtukai	
[Įkelti]	Skirtas įkelti pasirinktą(-as) rinkmeną(-as).
[×]	Skirtas pašalinti pasirinktą(-as) rinkmeną(-as).
Redagavimo formos mygtukai	
[Saugoti]	Skirtas išsaugoti duomenis.
[Atšaukti]	Skirtas atšaukti duomenų pakeitimus.
[×]	Skirtas uždaryti modalinį langą.

Laukai

Lauko pavadinimas	Aprašymas	Lauko apribojimai
Įkėlimo formos laukai		
Objektas	MP rinkmenos objektas.	Atvaizdavimo laukas. *Sąlyga: Lauko „Objektas“ reikšmė „Mokėjimo prašymas“.*
Rinkmenos tipas	Rinkmenos tipas.	Vienos reikšmės pasirinkimo laukas iš klasifikatoriaus grupės „Mokėjimo prašymo rinkmenos“. Privalomas laukas.
Pavadinimas	MP rinkmenos pavadinimas.	100 simbolių įvedimo laukas. Privalomas laukas. *Sąlyga: Pagal nutylėjimą rinkmenos pavadinimas užpildytas keliamos rinkmenos failo pavadinimu.*
Aprašymas	Rinkmenos aprašymas.	200 simbolių įvedimo laukas. Neprivalomas laukas.

0.11Mb (pavyzdys)	Rinkmenos dydis.	Atvaizdavimo laukas.
dokumentas.docx (pavyzdys)	Rinkmenos failas.	Atvaizdavimo laukas.
Redagavimo formos laukai		
Rinkmenos tipas	Rinkmenos tipas.	Vienos reikšmės pasirinkimo laukas iš klasifikatoriaus grupės „Mokėjimo prašymo rinkmenos“. Privalomas laukas. Redaguojamas laukas. *Sąlyga: Sistemos suformuotiems dokumentams laukas neredaguojamas.*
Pavadinimas	Rinkmenos pavadinimas.	100 simbolių įvedimo laukas. Privalomas laukas. Redaguojamas laukas. *Sąlyga: Sistemos suformuotiems dokumentams laukas neredaguojamas.*
Aprašymas	Rinkmenos aprašymas.	200 simbolių įvedimo laukas. Neprivalomas laukas. Redaguojamas laukas. *Sąlyga: Sistemos suformuotiems dokumentams laukas neredaguojamas.*
Formos laukai peržiūros režime		
Peržiūros režime atvaizduojami laukai yra analogiški rinkmenų įvedimo/redagavimo režime esantiems laukams.		

8.3.5 FF-295-00 AMP pateikimas - DMS

Forma skirta suformuoti pranešimą AMP pateikimui iš DMS.
Sąlyga: Forma rodoma, kai MP būsena „Ruošiamas“.

Navigacija

Peržiūros režimas:

Projektai > projekto nuoroda [Projekto pavadinimas] > Mokėjimai > nuoroda [MP Nr.] > Pateikti MP.

Teisės

- Naudotojas, kuris nori pateikti MP, privalo turėti teisę redaguoti projekto duomenis.

Formos pavyzdys

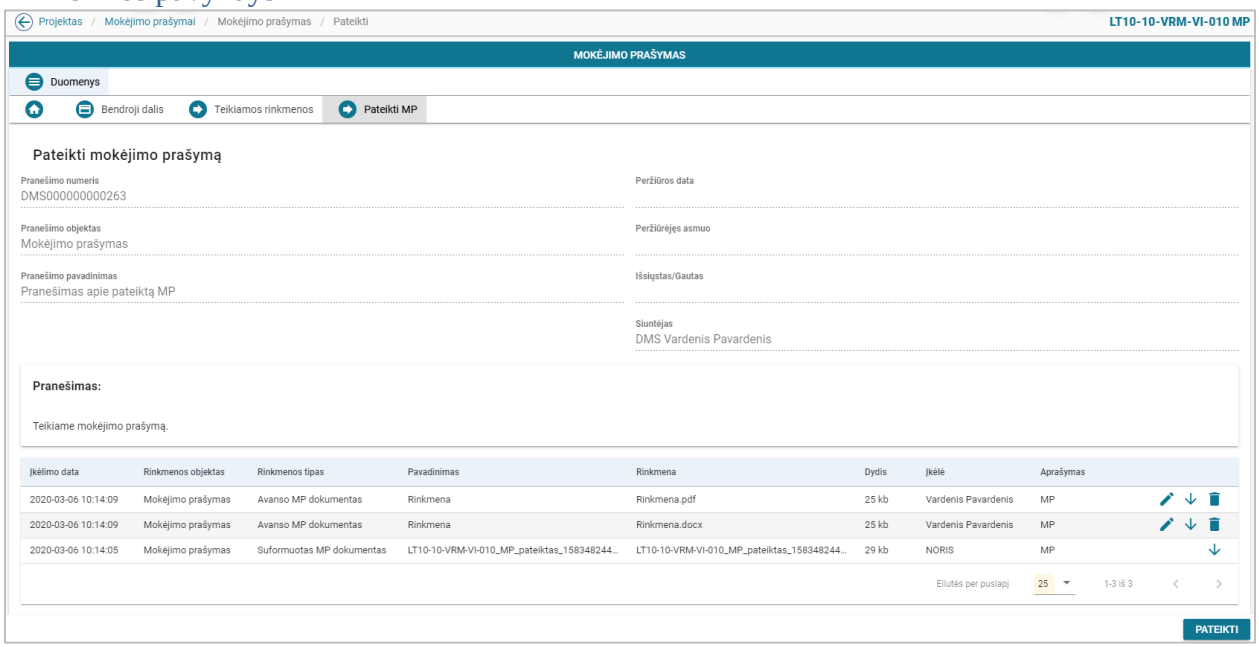

pav. 217 AMP pateikimas - DMS

Mygtukai

Mygtukas	Aprašymas
Peržiūros režime formos mygtukai	
[Pateikti]	Skirtas pateikti MP duomenis. Pateikiant MP, iškviečiamas klaidų tikrinimas (žr. FP-238-03 MP klaidų tikrinimas – DMS (modifikavimas)). Paspaudus mygtuką atidaromas pranešimas su klausimu „Ar tikrai norite pateikti mokėjimo prašymą?“ su mygtukais [Taip] ir [Ne]. Paspaudus mygtuką [Taip], MP pateikiamas ir perkeliamas į NORIS. Išsiunčiamas pranešimas į NORIS sistemą apie pateiktą MP. *Sąlyga: mygtukas rodomas, jei naudotojas turi teisę redaguoti projekto duomenis.* *Sąlyga: Pakeitus MP būseną į „Pateiktas“, MP priskiriamas numeris. MP numeris formuojamas iš simbolių „MP-“ ir mokėjimų prašymo eilės numerio {1…n} sąraše. Pvz.: MP-2.*
Lentelės mygtukai	
[ ]	Skirtas atidaryti rinkmenos duomenų formą redagavimo režime (žr. FF-107-26 Teikiamos rinkmenos pridėjimas / redagavimas - DMS AMP pateikimas (modifikavimas)). *Sąlyga: mygtukas rodomas, jei naudotojas turi teisę redaguoti projekto duomenis. Negalima redaguoti automatiškai sugeneruotos rinkmenos*
[ ]	Skirtas atsisiųsti rinkmeną.
[ ]	Skirtas pašalinti rinkmeną ir jos duomenis. Paspaudus mygtuką, rodomas pranešimas „Ar tikrai norite pašalinti rinkmeną [pavadinimas]?“ su mygtukais [Tęsti] ir [Atšaukti]. *Sąlyga: mygtukas rodomas, jei naudotojas turi teisę redaguoti projekto duomenis. Negalima pašalinti automatiškai sugeneruotos rinkmenos.*

Laukai

Lauko pavadinimas	Aprašymas	Lauko apribojimai
Formos laukai peržiūros režime		
Pranešimo numeris	Pranešimo numeris.	Atvaizdavimo laukas. *Sąlyga: Pranešimo, siunčiamo iš DMS numeris susideda iš raidžių „DMS“ ir 12 skaitinių sistemos generuojamų reikšmių.*
Išsiųstas/Gautas	Išsiųstas/Gautas	Atvaizdavimo laukas. Sąlyga: Iki pateikimo atvaizduojamas tuščias laukas. Po pateikimo „Išsiųstas“
Pranešimo objektas	Pranešimo objektas.	Atvaizdavimo laukas „Mokėjimo prašymas“
Pranešimo pavadinimas	Pranešimo pavadinimas.	Atvaizdavimo laukas „Pranešimas apie pateiktą MP“ *Sąlyga: Reikšmė iš pranešimo šablono.*
Pranešimas	Pranešimas.	Atvaizdavimo laukas. *Sąlyga: Reikšmė iš pranešimo šablono.*
Peržiūros data	Peržiūros data.	Atvaizdavimo laukas. *Sąlyga: Pranešimo formavimo metu tuščias laukas.*
Peržiūrėjęs asmuo	Peržiūrėjęs asmuo.	Atvaizdavimo laukas. *Sąlyga: Pranešimo formavimo metu tuščias laukas.*
Siuntėjas	Siuntėjas.	Atvaizdavimo laukas. *Sąlyga: atvaizduojama DMS naudotojo vardas, pavardė.*
Lentelės „Rinkmenų sąrašas“ stulpeliai		
Įkėlimo data	Rinkmenos įkėlimo data ir laikas.	Atvaizdavimo laukas.
Rinkmenos objektas	MP rinkmenos objektas.	Atvaizdavimo laukas.
Rinkmenos tipas	Rinkmenos tipas.	Atvaizdavimo laukas.
Pavadinimas	Rinkmenos pavadinimas.	Atvaizdavimo laukas.
Rinkmena	Rinkmenos failas.	Atvaizdavimo laukas.
Dydis	Rinkmenos dydis.	Atvaizdavimo laukas.
Įkėlė	Įkėlusio rinkmeną naudotojo vardas, pavardė.	Atvaizdavimo laukas.
Aprašymas	Rinkmenos aprašymas.	Atvaizdavimo laukas. *Sąlyga: aprašyme atvaizduojamas mokėjimo prašymo numeris, kaip pvz.: MP-1.*

Susijusios formos, ataskaitos ir procedūros

- FP-238-03 MP klaidų tikrinimas – DMS (modifikavimas));
- FF-107-26 Teikiamos rinkmenos pridėjimas / redagavimas - DMS AMP pateikimas (modifikavimas).

8.3.6 FA-228-01 MP šablono formavimas - DMS (modifikavimas)

Ataskaita skirta MP duomenų spausdinimui.

Navigacija

Ataskaitos formavimo inicijavimas:

Projektai > projekto nuoroda [Projekto pavadinimas] > Mokėjimai > nuoroda [MP Nr.] > Bendroji dalis > mygtukas [Formuoti MP] > pasirinkti ataskaitos formatą (PDF DOCX);

Naudotojui pateikiamas informacinis panešimas „Ataskaita formuojama. Šis veiksmas gali užtrukti, todėl patariame tęsti darbą su sistema. Suformuotą ataskaitą galėsite pamatyti vėliau pagrindiniame lange pasirinkę meniu punktą "Suformuotos ataskaitos".

Ataskaitos parsisiuntimas:

> ties pasirinkta ataskaita PDF .

Teisės

- Naudotojas, kuris nori suformuoti MP duomenų ataskaitą, privalo turėti teisę peržiūrėti projekto duomenis.

Ataskaitos pavyzdys

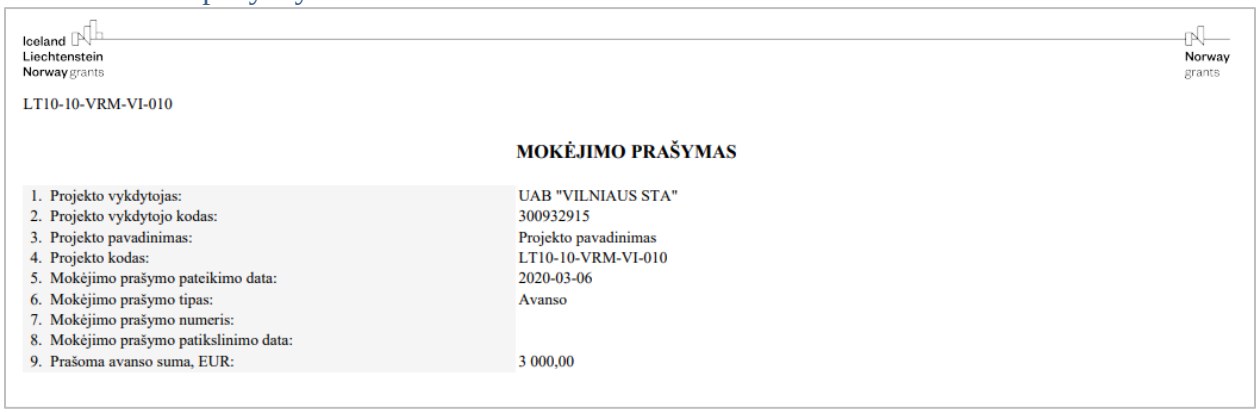
Iceland Liechtenstein Norway grants

Norway grants

LT10-10-VRM-VI-010

MOKĖJIMO PRAŠYMAS

1. Projekto vykdytojas:	UAB "VILNIAUS STA"
2. Projekto vykdytojo kodas:	300932915
3. Projekto pavadinimas:	Projekto pavadinimas
4. Projekto kodas:	LT10-10-VRM-VI-010
5. Mokėjimo prašymo pateikimo data:	2020-03-06
6. Mokėjimo prašymo tipas:	Avanso
7. Mokėjimo prašymo numeris:	
8. Mokėjimo prašymo patikslinimo data:	
9. Prašoma avanso suma, EUR:	3 000,00

pav. 218 MP šablono fragmentas - DMS

Ataskaitos laukai

Ataskaitos laukai atvaizduojami MP šablonuose „Priedas Nr.1 mokėjimo prašymo spausdinimo šablonas" ir „Priedas Nr. 10 avanso mokėjimo prašymo spausdinimo šablonas".

Papildoma informacija

Ataskaita formuojama pagal pasirinkimą PDF ir DOCX formatu.

8.4 R-162 Tarpinio MP duomenys- DMS

8.4.1 FF-225-04 TMP meta duomenų peržiūra – DMS (modifikavimas)

Forma skirta tarpinio TMP meta duomenų atvaizdavimui.

Sąlyga: Kai MP būsenoje „Ruošiamas“, „Pateiktas“, „Perduotas tikslinti“ atvaizduojami ruošiami/ pateikti duomenys iš DMS DB. Nuo MP būsenos „Perduotas VBAMS“ ar „Apmokėtas“ patvirtinti MP duomenys iš NORIS DB.

Navigacija

Peržiūros režime:

Projektai > projekto nuoroda [Projekto pavadinimas] > Mokėjimai > nuoroda [MP Nr.];

Teisės

- Naudotojas, kuris nori peržiūrėti MP duomenis, privalo turėti teisę peržiūrėti projekto duomenis;

Formos pavyzdys

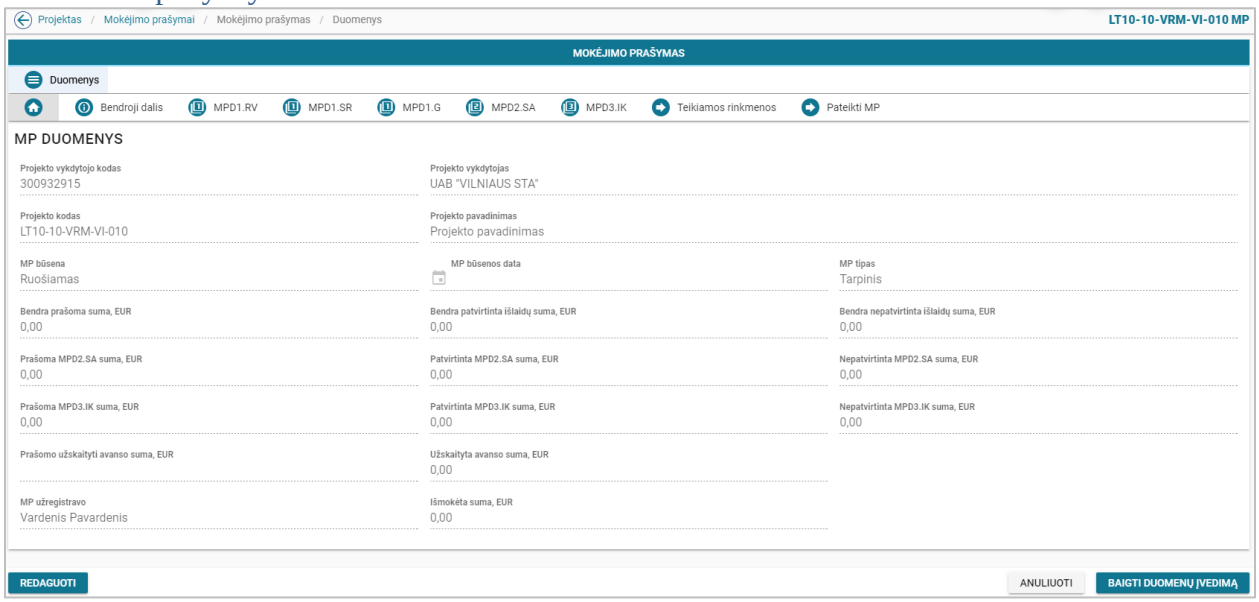

pav. 219 TMP meta duomenų peržiūra – DMS

Laukai

Lauko pavadinimas	Aprašymas	Lauko apribojimai
Formos laukai peržiūros režime		
Projekto vykdytojo kodas.	Juridinio vykdytojo įstaigos kodas.	Atvaizdavimo laukas. *Sąlyga: Fizinio asmens vykdytojo atveju rodoma „-“.*
Projekto vykdytojas	Projekto vykdytojas.	Atvaizdavimo laukas. *Sąlyga: Laukas atvaizduojamas iš projektų sutarties duomenų.*
Projekto kodas	Projekto kodas.	Atvaizdavimo laukas. *Sąlyga : atvaizduojama iš projekto sutarties duomenų.*
Projekto pavadinimas	Projekto pavadinimas.	Atvaizdavimo laukas. *Sąlyga : atvaizduojama iš projekto sutarties duomenų.*
MP būsena	MP būsena.	Atvaizdavimo laukas. *Sąlyga: atvaizduojama aktuali MP būsena.*

MP būsenos data	MP būsenos data.	Atvaizdavimo laukas. Datos formatas MMMM-mm-dd. *Sąlyga: atvaizduojama aktuali MP būsena.*
MP tipas	MP tipas.	Atvaizdavimo laukas. *Sąlyga: atvaizduojamas iš MP kūrimo formos.*
Bendra prašoma suma, EUR	Bendra prašomų pripažinti tinkamomis išlaidų suma eurais.	Atvaizdavimo laukas. *Sąlyga: atvaizduojama bendra prašomų pripažinti tinkamomis finansuoti išlaidų suma iš MPD2.SA ir MPD3.IK dalių.*
Bendra patvirtinta išlaidų suma, EUR	Bendra patvirtinta išlaidų suma eurais.	Atvaizdavimo laukas. *Sąlyga: atvaizduojama bendra patvirtinta suma iš išvados lapo, kai MP būsena pakeičiama į „Perduotas VBAMS“.*
Išmokėta suma, EUR	Išmokėta suma eurais.	Atvaizdavimo laukas. *Sąlyga: atvaizduojama išmokėta suma iš PAV, kai MP pakeičiama į „Perduotas VBAMS“.*
Prašoma MPD2.SA suma, EUR	MPD2.SA dalyje prašomų pripašinti tinkamomis išlaidų suma eurais.	Atvaizdavimo laukas. *Sąlyga: atvaizduojama prašomų pripažinti tinkamomis finansuoti išlaidų suma iš MPD2.SA dalies.*
Patvirtinta MPD2.SA suma, EUR	Patvirtinta MPD2.SA suma eurais.	Atvaizdavimo laukas. *Sąlyga: atvaizduojama sąskaitų apmokėjimo būdu patvirtinta suma iš išvados lapo, kai MP būsena tampa „Perduotas VBAMS“.*
Prašoma MPD3.IK suma, EUR	MPD3.IK dalyje prašomų pripašinti tinkamomis finansuoti išlaidų suma eurais.	Atvaizdavimo laukas. *Sąlyga: atvaizduojama prašomų pripažinti tinkamomis finansuoti išlaidų suma iš MPD3.IK dalies.*
Patvirtinta MPD3.IK suma, EUR	Patvirtinta MPD3.IK suma eurais.	Atvaizdavimo laukas. *Sąlyga: atvaizduojama išlaidų kompensavimo būdu patvirtinta suma iš išvados lapo, kai MP būsena tampa „Perduotas VBAMS“.*
Prašomo užskaityti avanso suma, EUR	Prašomo užskaityti avanso suma eurais.	Atvaizdavimo laukas. *Sąlyga: atvaizduojama prašomo užskaityti avanso suma iš bendrosios MP bendrosios dalies.*
Užskaityta avanso suma, EUR	Užskaityta avanso suma eurais.	Atvaizdavimo laukas. *Sąlyga: atvaizduojama užskaityta bendra avanso suma iš PAV, kai MP būsena tampa „Perduotas VBAMS“.*
MP užregistravo	MP užregistravusio DMS naudotojo vardas ir pavardė.	Atvaizdavimo laukas. *Sąlyga: Sugeneruoja sistema.* *Sąlyga: Laukas atvaizduojamas, kai išsaugomi (mygtukas [Kurti]) pradiniai duomenys MP kūrimo metu (žr. FF-224-01 MP kūrimo inicijavimas – DMS (modifikavimas))*

Susijusios formos, ataskaitos ir procedūros

- FF-224-01 MP kūrimo inicijavimas – DMS (modifikavimas).

8.4.2 FF-226-04 TMP bendrosios dalies duomenų redagavimas / peržiūra - DMS (modifikavimas)

Forma skirta tarpinio TMP bendrosios dalies duomenų redagavimui ir atvaizdavimui.

Sąlyga: Kai MP būsenoje „Ruošiamas“, „Pateiktas“, „Perduotas tikslinti“ atvaizduojami ruošiami/ pateikti duomenys iš DMS DB. Nuo MP būsenos „Perduotas VBAMS“ ar „Apmokėtas“ patvirtinti MP duomenys iš NORIS DB.

Navigacija

Peržiūros režime:

Projektai > projekto nuoroda [Projekto pavadinimas] > Mokėjimai > nuoroda [MP Nr.] > Bendroji dalis;

Redagavimo režime:

Projektai > projekto nuoroda [Projekto pavadinimas] > Mokėjimai > nuoroda [MP Nr.] > Bendroji dalis > mygtukas [Redaguoti].

Teisės

- Naudotojas, kuris nori peržiūrėti MP duomenis, privalo turėti teisę peržiūrėti projekto duomenis;
- Naudotojas, kuris nori redaguoti MP duomenis, privalo turėti teisę redaguoti projekto duomenis;
- Naudotojas, kuris nori pateikti MP duomenis, privalo turėti teisę redaguoti projekto duomenis;
- Naudotojas, kuris nori anuliuoti MP, privalo turėti teisę redaguoti projekto duomenis.

Formos pavyzdys

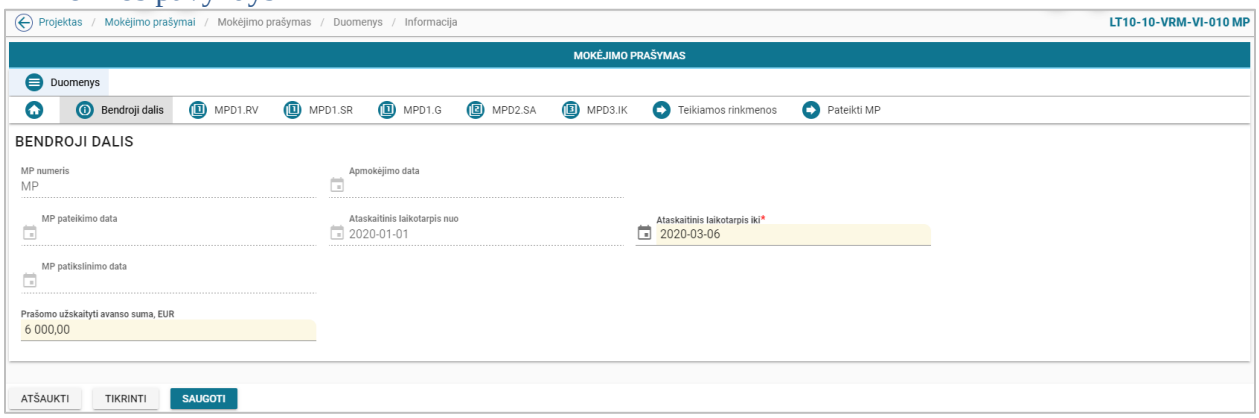

pav. 220 TMP bendrosios dalies duomenų redagavimas / peržiūra - DMS

Mygtukai

Mygtukas	Aprašymas
Peržiūros režime formos mygtukai	
[Redaguoti]	Skirtas atidaryti MP formą redagavimo režime.

	Sąlyga: mygtukas rodomas, jei naudotojas turi teisę redaguoti projekto duomenis. *Sąlyga: mygtukas rodomas, kaip MP būsenoje „Ruošiamas“ arba „Perduotas tikslinti“.*
[Formuoti MP]	Skirtas spausdinti MP. MP suformuojamas „DOCX“ arba „PDF“ formatu (žr. FA-228-01 MP šablono formavimas - DMS (modifikavimas)). *Sąlyga: mygtukas rodomas, jei naudotojas turi teisę peržiūrėti projekto duomenis.*
[Anuliuoti]	Skirtas anuliuoti MP. Paspaudus mygtuką atidaromas pranešimas su klausimu „Ar tikrai norite anuliuoti?“ su mygtukais [Taip] ir [Ne]. *Sąlyga: mygtukas rodomas, jei naudotojas turi teisę redaguoti projekto duomenis.* *Sąlyga: mygtukas rodomas, kai MP yra būsenoje „Ruošiamas“.* *Anuliavus MP atidaromas MP sąrašas (žr. FF-222-01 Projekto MP sąrašas – DMS (modifikavimas)).*
[Baigti duomenų įvedimą]	Skirtas baigti MP duomenų įvedimą. Baigiant MP duomenų įvedimą, iškviečiamas klaidų tikrinimas (žr. FP-238-03 MP klaidų tikrinimas – DMS (modifikavimas)), duomenys patikrinami ir pateikiamas klaidų sąrašas, arba informacinis pranešimas, kad klaidų aptikta nebuvo. *Sąlyga: Po duomenų įvedimo užbaigimo, galimas duomenų redagavimas.* *Sąlyga: MP pateikimo data užpildoma automatiškai mygtuko paspaudimo data.*
Redagavimo režime formos mygtukai	
[Saugoti]	Skirtas išsaugoti viso MP duomenis. *Sąlyga: mygtukas rodomas redagavimo režime, kai MP yra būsenoje „Ruošiamas“ arba „Perduotas tikslinti“.*
[Atšaukti]	Skirtas atšaukti viso MP duomenų pakeitimus.
[Tikrinti]	Skirtas patikrinti, ar MP užpildytas be klaidų. Tikrinant MP, iškviečiamas klaidų tikrinimas (žr. FP-238-03 MP klaidų tikrinimas – DMS (modifikavimas)). *Sąlyga: mygtukas rodomas redagavimo režime, kai MP yra būsenoje „Ruošiamas“ arba „Perduotas tikslinti“.*

Laukai

Lauko pavadinimas	Aprašymas	Lauko apribojimai
Formos laukai redagavimo režime		
MP numeris	MP numeris.	Atvaizdavimo laukas. *Sąlyga: Sugeneruoja sistema.* *Sąlyga: Reikšmė „MP“ atvaizduojama, kai išsaugomi (mygtukas [Kurti]) pradiniai duomenys MP kūrimo metu (žr. FF-224-01 MP kūrimo inicijavimas – DMS (modifikavimas));* *Reikšmė „MP-“ + MP eil. Nr {1..n} atvaizduojama po MP pateikimo.)*
MP pateikimo data	Popierinio MP gavimo data. MP pateikimo iš DMS data	Atvaizdavimo laukas. Datos formatas MMMM-mm-dd. *Sąlyga: atvaizduojama MP pateikimo data.*
MP patikslinimo data	MP patikslinimo pateikimo iš DMS data.	Atvaizdavimo laukas. Datos formatas MMMM-mm-dd. *Sąlyga: atvaizduojama MP tikslinimo pateikimo data.*
Ataskaitinis laikotarpis nuo	Ataskaitinis laikotarpis nuo.	Atvaizdavimo laukas. Datos formatas MMMM-mm-dd. *Sąlyga: Atvaizduojama „Sutarties įsigaliojimo data“.*

Ataskaitinis laikotarpis iki	Ataskaitinis laikotarpis iki.	Datos įvedimo/pasirinkimo laukas. Datos formatas MMMM-mm-dd. Privalomas laukas. Redaguojamas laukas.
Prašomo užskaityti avanso suma, EUR	Prašomo užskaityti avanso suma eurais.	12 skaičiaus įvedimo laukas. Sumos formatas 10,2 Neprivalomas laukas. Redaguojamas laukas.
Apmokėjimo data	MP apmokėjimo data	Atvaizdavimo laukas. *Sąlyga: Jei MP apmokamas per VBAMS, įrašoma paskutinės paraiškos iždui eilutės apmokėjimo data. Jei MP apmokėtas - įvesta MP apmokėjimo data.*
Formos laukai peržiūros režime		
Peržiūros režime atvaizduojami laukai yra analogiški duomenų redagavimo režime esantiems laukams.		

Susijusios formos, ataskaitos ir procedūros

- FA-228-01 MP šablono formavimas - DMS (modifikavimas);
- FP-238-03 MP klaidų tikrinimas;
- FF-224-01 MP kūrimo inicijavimas – DMS (modifikavimas);

8.4.3 FF-229-02 TMP dalies MPD1.RV „Projekto įgyvendinimas“ duomenų redagavimas / peržiūra – DMS (modifikavimas)

Forma skirta tarpinio TMP dalies „Projekto įgyvendinimas“ duomenų redagavimui ir atvaizdavimui.

Sąlyga: Kai MP būsenoje „Ruošiamas“, „Pateiktas“, „Perduotas tikslinti“ atvaizduojami ruošiami/ pateikti duomenys iš DMS DB. Nuo MP būsenos „Perduotas VBAMS“ ar „Apmokėtas“ patvirtinti MP duomenys iš NORIS DB.

Navigacija

Peržiūros režime:

Projektai > projekto nuoroda [Projekto pavadinimas] > Mokėjimai > nuoroda [MP Nr.] > MPD1.RV;

Redagavimo režime:

Projektai > projekto nuoroda [Projekto pavadinimas] > Mokėjimai > nuoroda [MP Nr.] > MPD1.RV > mygtukas [Redaguoti].

Teisės

Žr. skyrių FF-226-04 TMP bendrosios dalies duomenų redagavimas / peržiūra - DMS (modifikavimas).

Formos pavyzdys

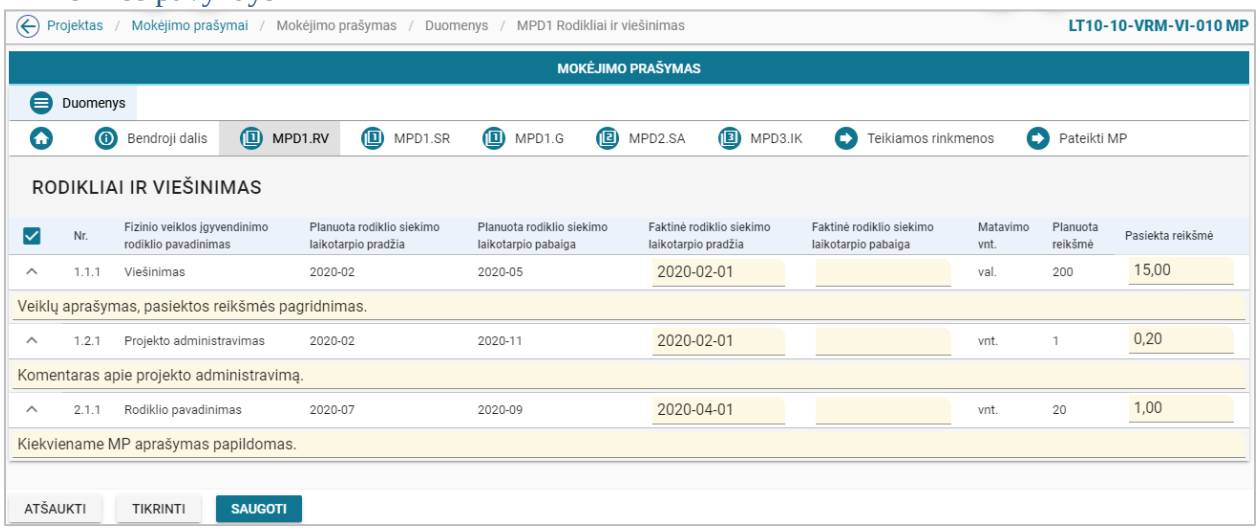

pav. 221 TMP dalies MPD1.RV „Projekto įgyvendinimas“ duomenų redagavimas / peržiūra – DMS

Mygtukai

Žr. skyrių FF-226-04 TMP bendrosios dalies duomenų redagavimas / peržiūra - DMS (modifikavimas).

Mygtukas	Aprašymas
Peržiūros režime formos mygtukai	
Lentelės mygtukai	
(Lentelės 1 stulpelyje) [☑]	Skirtas išskleisti/sutraukti visus komentarus. *Sąlyga: pagal nutylėjimą išskleistas.*
[˅] / [˄] (ties rodiklio eilute)	Skirtas išskleisti/sutraukti fizinio rodiklio pasiektos reikšmės komentarą.
Redagavimo režime formos mygtukai	
Lentelės mygtukai	
(Lentelės 1 stulpelyje) [☑]	Skirtas išskleisti/sutraukti visus komentarus. *Sąlyga: pagal nutylėjimą išskleistas.*
[˅] / [˄] (ties rodiklio eilute)	Skirtas išskleisti/sutraukti fizinio rodiklio pasiektos reikšmės komentarą.

Laukai

Lauko pavadinimas	Aprašymas	Lauko apribojimai
Formos laukai redagavimo režime		
Sąlyga: Rodomi visi rodikliai iš sutarties 7 lapo „Projekto loginis pagrindimas“, kuriems nepažymėtas požymis „Nebesiekiamas“.		
Lentelės laukai		
Nr.	Rodiklio numeris: Rodiklis Nr.x.y.z,	Atvaizdavimo laukas. *Sąlyga: atvaizduojamas rodiklio numeris iš sutarties 7 lapo.*

	kur x – uždavinio numeris, y – veiklos numeris, z – rodiklio numeris.	
Fizinio veiklos įgyvendinimo rodiklio pavadinimas	Fizinio veiklos įgyvendinimo rodiklio pavadinimas	Atvaizdavimo laukas. *Sąlyga: atvaizduojamas rodiklio pavadinimas iš sutarties 7 lapo*
Planuota rodiklio siekimo laikotarpio pradžia	Fizinio veiklos įgyvendinimo rodiklio siekimo pradžios mėnuo.	Atvaizdavimo laukas. Datos formatas MMMM-mm. *Sąlyga: Reikšmė apskaičiuojama prie sutarties SP dalies veiklų įgyvendinimo pradžios datos + (sutarties 8 lapo „Projekto įgyvendinimo grafike“ tam rodikliui nurodyta pradžios reikšmė - 1).* *PVZ.: Jei veiklų įgyvendinimo pradžia: 2020-01-05, o sutarties 8 lapo „Projekto įgyvendinimo grafike“ tam rodikliui nurodyta pradžios reikšmė 8, tuomet lauko reikšmė bus 2020-01+(8(mėn.)-1)=2020-08.*
Planuota rodiklio siekimo laikotarpio pabaiga	Fizinio veiklos įgyvendinimo rodiklio siekimo pabaigos mėnuo.	Atvaizdavimo laukas. Datos formatas MMMM-mm. *Sąlyga: Reikšmė apskaičiuojama prie sutarties SP dalies veiklų įgyvendinimo pradžios datos + (sutarties 8 lapo „Projekto įgyvendinimo grafike“ tam rodikliui nurodyta pabaigos reikšmė - 1).* *PVZ.: Jei veiklų įgyvendinimo pradžia: 2020-01-05, o sutarties 8 lapo „Projekto įgyvendinimo grafike“ tam rodikliui nurodyta pabaigos reikšmė 10, tuomet lauko reikšmė bus 2020-01+(10(mėn.)-1)=2020-10.*
Faktinė rodiklio siekimo laikotarpio pradžia	Faktinė fizinio veiklos įgyvendinimo rodiklio siekimo pradžios data.	Datos įvedimo/pasirinkimo laukas. Datos formatas MMMM-mm-dd. Privalomas laukas. Redaguojamas laukas. *Sąlyga: laukas neprivalomas, jeigu prie rodiklio neįvesta nė viena reikšmė.* *Sąlyga: reikšmė perkeliama iš ankstesnio MP (jei ankstesniame MP laukas buvo užpildytas).*
Faktinė rodiklio siekimo laikotarpio pabaiga	Faktinė fizinio veiklos įgyvendinimo rodiklio siekimo pabaigos data.	Datos įvedimo/pasirinkimo laukas. Datos formatas MMMM-mm-dd. Neprivalomas laukas. Redaguojamas laukas. *Sąlyga: reikšmė perkeliama iš ankstesnio MP (jei ankstesniame MP laukas buvo užpildytas).*
Matavimo vnt.	Fizinio rodiklio matavimo vienetas.	Atvaizdavimo laukas. *Sąlyga: atvaizduojama iš sutarties 7 lapo „Projekto loginis pagrindimas“.*
Planuota reikšmė	Fizinio rodiklio planuota siektina reikšmė.	Atvaizdavimo laukas. *Sąlyga: atvaizduojama iš sutarties 7 lapo „Projekto loginis pagrindimas“.*
Pasiekta reikšmė	Fizinio rodiklio nuo projekto pradžios iki ataskaitinio	Realaus skaičiaus įvedimo laukas. Sumos formatas 8,2

	laikotarpio pabaigos pasiekta reikšmė.	Privalomas laukas. Redaguojamas laukas. *Sąlyga: laukas neprivalomas, jeigu prie rodiklio neįvesta nė viena reikšmė.* *Sąlyga: reikšmė perkeliama iš ankstesnio MP (jei ankstesniame MP laukas buvo užpildytas).*
(eilute po kiekvieno rodiklio) Komentaras	Fizinio rodiklio pasiektos reikšmės komentaras.	2000 simbolių įvedimo laukas. Privalomas laukas. Redaguojamas laukas. *Sąlyga: Laukas neprivalomas, jeigu rodiklio eilutėje nevedami faktinio siekimo laikotarpio ir pasiektos reikšmės duomenys.* *Sąlyga: reikšmė perkeliama iš ankstesnio MP (jei ankstesniame MP laukas buvo užpildytas).*
Formos laukai peržiūros režime		
Peržiūros režime atvaizduojami laukai yra analogiški duomenų redagavimo režime esantiems laukams.		

Susijusios formos, ataskaitos ir procedūros

- FF-226-04 TMP bendrosios dalies duomenų redagavimas / peržiūra - DMS (modifikavimas).

8.4.4 FF-230-02 TMP dalies MPD1.SR „Stebėsenos rodikliai“ duomenų redagavimas / peržiūra – DMS (modifikavimas)

Forma skirta tarpinio TMP dalies „Stebėsenos rodikliai“ duomenų redagavimui ir atvaizdavimui.

Sąlyga: Kai MP būsenoje „Ruošiamas“, „Pateiktas“, „Perduotas tikslinti“ atvaizduojami ruošiami/ pateikti duomenys iš DMS DB. Nuo MP būsenos „Perduotas VBAMS“ ar „Apmokėtas“ patvirtinti MP duomenys iš NORIS DB.

Navigacija

Peržiūros režime:

Projektai > projekto nuoroda [Projekto pavadinimas] > Mokėjimai > nuoroda [MP Nr.] > MPD1.SR;

Redagavimo režime:

Projektai > projekto nuoroda [Projekto pavadinimas] > Mokėjimai > nuoroda [MP Nr.] > MPD1.SR > mygtukas [Redaguoti];

Teisės

Žr. skyrių FF-226-04 TMP bendrosios dalies duomenų redagavimas / peržiūra - DMS (modifikavimas).

Formos pavyzdys

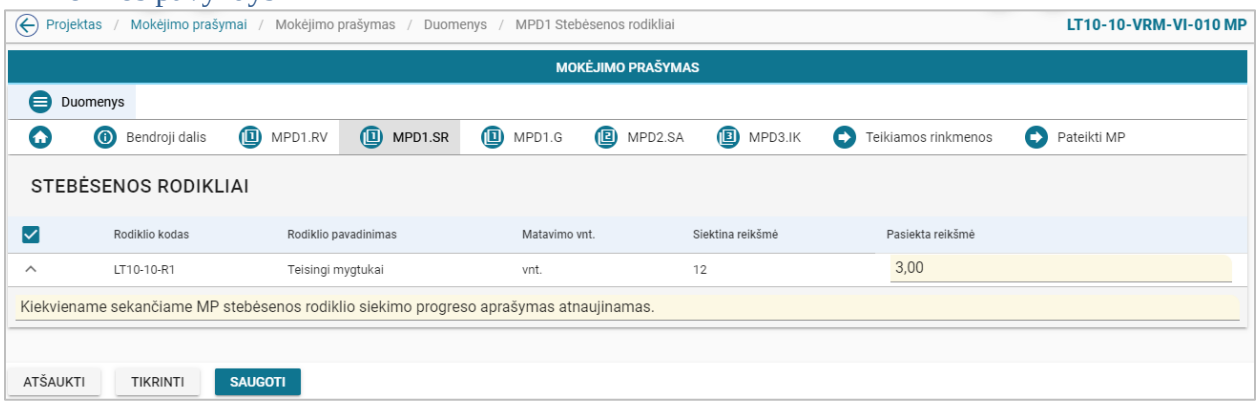

pav. 222 TMP dalies MPD1.SR „Stebėsenos rodikliai“ duomenų redagavimas / peržiūra – DMS

Mygtukai

Žr. skyrių FF-226-04 TMP bendrosios dalies duomenų redagavimas / peržiūra - DMS (modifikavimas).

Mygtukas	Aprašymas
Peržiūros režime formos mygtukai	
Lentelės mygtukai	
(Lentelės 1 stulpelyje) [☑]	Skirtas išskleisti/sutraukti visus komentarus. *Sąlyga: pagal nutylėjimą išskleistas.*
[˅] / [˄] (ties rodiklio eilute)	Skirtas išskleisti/sutraukti stebėsenos rodiklio pasiektos reikšmės komentarą.
Redagavimo režime formos mygtukai	
Lentelės mygtukai	
(Lentelės 1 stulpelyje) [☑]	Skirtas išskleisti/sutraukti visus komentarus. *Sąlyga: pagal nutylėjimą išskleistas.*
[˅] / [˄] (ties rodiklio eilute)	Skirtas išskleisti/sutraukti stebėsenos rodiklio pasiektos reikšmės komentarą.

Laukai

Lauko pavadinimas	Aprašymas	Lauko apribojimai
Formos laukai redagavimo režime		
Sąlyga: Rodomi visi rodikliai iš sutarties 5 lapo „Stebėsenos rodikliai ir tęstinumas“.		
Lentelės laukai		
Rodiklio kodas	Stebėsenos rodiklio kodas	Atvaizdavimo laukas. *Sąlyga: atvaizduojama iš sutarties 5 lapo „Stebėsenos rodikliai ir tęstinumas“.*
Rodiklio pavadinimas	Stebėsenos rodiklio pavadinimas.	Atvaizdavimo laukas. *Sąlyga: atvaizduojama iš sutarties 5 lapo „Stebėsenos rodikliai ir tęstinumas“.*
Matavimo vnt.	Stebėsenos rodiklio matavimo vienetas.	Atvaizdavimo laukas. *Sąlyga: atvaizduojama iš sutarties 5 lapo „Stebėsenos rodikliai ir tęstinumas“.*

Siektina reikšmė	Stebėsenos rodiklio planuota siektina reikšmė.	Atvaizdavimo laukas. *Sąlyga: atvaizduojama iš sutarties 5 lapo „Stebėsenos rodikliai ir tęstinumas“.*
Pasiekta reikšmė	Stebėsenos rodiklio nuo projekto pradžios iki ataskaitinio laikotarpio pabaigos pasiekta reikšmė.	Realaus skaičiaus įvedimo laukas. Sumos formatas 8,2 Privalomas laukas. Redaguojamas laukas. *Sąlyga: reikšmė perkeliama iš ankstesnio MP (jei ankstesniame MP laukas buvo užpildytas).*
(eilute po kiekvieno rodiklio) Komentaras	Stebėsenos rodiklio pasiektos reikšmės komentaras.	2000 simbolių įvedimo laukas. Privalomas laukas. Redaguojamas laukas.
Formos laukai peržiūros režime		
Peržiūros režime atvaizduojami laukai yra analogiški duomenų redagavimo režime esantiems laukams.		

Susijusios formos, ataskaitos ir procedūros

- FF-226-04 TMP bendrosios dalies duomenų redagavimas / peržiūra - DMS (modifikavimas)

8.4.5 FF-231-01 TMP dalies MPD1.G „Pateiktų ir (arba) patvirtintų bei planuojamų teikti mokėjimo prašymų duomenys“ duomenų redagavimas/ peržiūra – DMS (modifikavimas)

Forma skirta tarpinio TMP dalies „Pateiktų ir (arba) patvirtintų bei planuojamų teikti mokėjimo prašymų duomenys“ duomenų redagavimui ir atvaizdavimui.

Sąlyga: Kai MP būsenoje „Ruošiamas“, „Pateiktas“, „Perduotas tikslinti“ atvaizduojami ruošiami/ pateikti duomenys iš DMS DB. Nuo MP būsenos „Perduotas VBAMS“ ar „Apmokėtas“ patvirtinti MP duomenys iš NORIS DB.

Navigacija

Peržiūros režime:

Projektai > projekto nuoroda [Projekto pavadinimas] > Mokėjimai > nuoroda [MP Nr.] > MPD1.G;

Redagavimo režime:

Projektai > projekto nuoroda [Projekto pavadinimas] > Mokėjimai > nuoroda [MP Nr.] > MPD1.G > mygtukas [Redaguoti];

Teisės

Žr. skyrių FF-226-04 TMP bendrosios dalies duomenų redagavimas / peržiūra - DMS (modifikavimas).

Formos pavyzdys

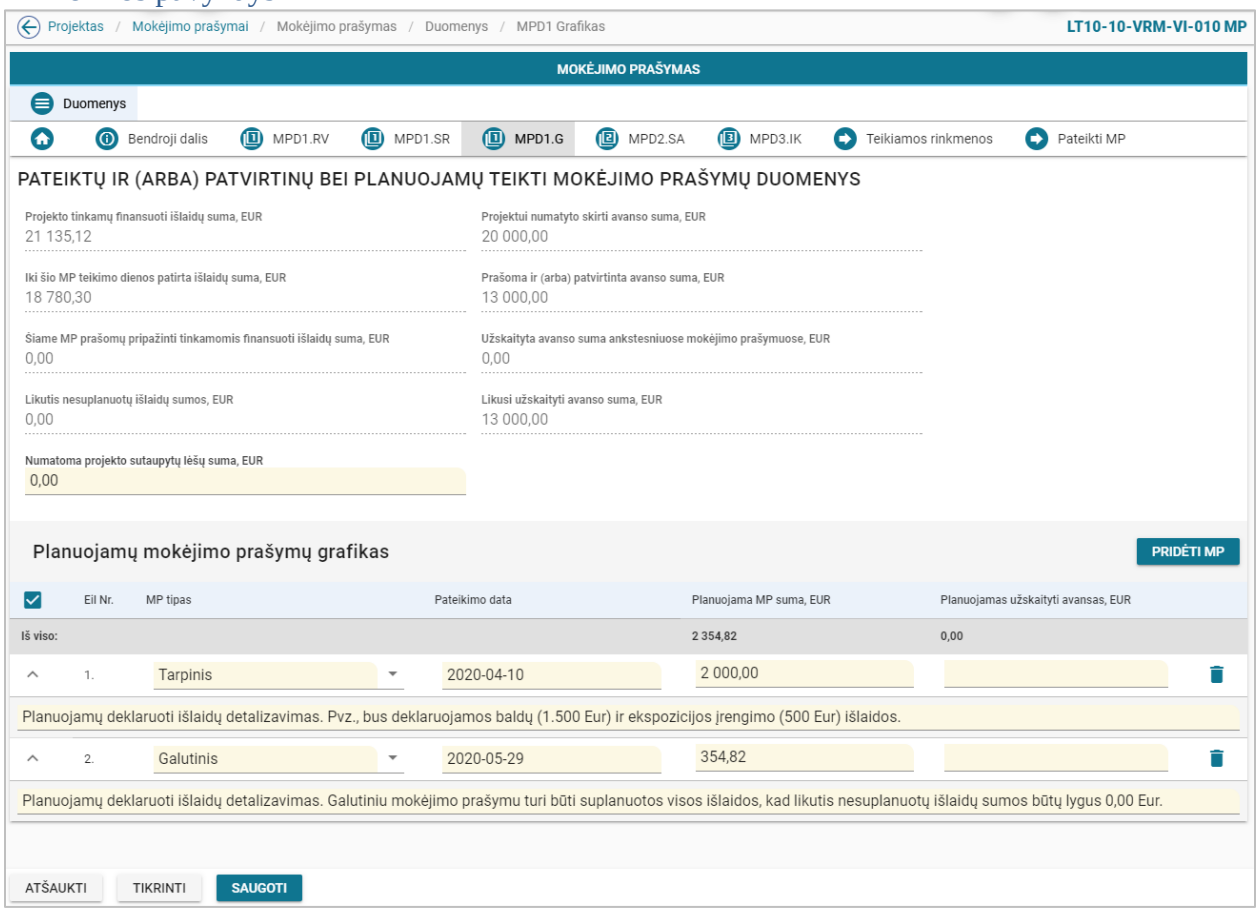

pav. 223 TMP dalies MPD1.G „Pateiktų ir (arba) patvirtintų bei planuojamų teikti mokėjimo prašymų duomenys“ duomenų redagavimas/ peržiūra – DMS

Mygtukai

Žr. skyrių FF-226-04 TMP bendrosios dalies duomenų redagavimas / peržiūra - DMS (modifikavimas).

Mygtukas	Aprašymas
Redagavimo režime formos mygtukai	
[Pridėti MP]	Skirtas pridėti MP grafike.
Lentelės mygtukai	
(Lentelės 1 stulpelyje)[☑]	Skirtas išskleisti/sutraukti visus komentarus. *Sąlyga: pagal nutylėjimą išskleistas.*
[🗑]	Skirtas pašalinti MP iš grafiko. Paspaudus mygtuką, rodomas pranešimas „Ar tikrai norite pašalinti MP?“ su mygtukais [Tęsti] ir [Atšaukti].

Laukai

Lauko pavadinimas	Aprašymas	Lauko apribojimai
Formos laukai redagavimo režime		

Projekto tinkamų finansuoti išlaidų suma, EUR	Sutarties duomenyse iš viso finansavimo suma (11 lapas).	Atvaizdavimo laukas. *Sąlyga: atvaizduojama iš sutarties 11 lapo iš viso finansavimo sumos.*
Iki šio mokėjimo prašymo teikimo dienos patirta išlaidų suma, EUR	Iki šio mokėjimo prašymo teikimo dienos patirta išlaidų suma eurais.	Atvaizdavimo laukas. *Sąlyga: Lauko reikšmė yra skaičiuojama iki šios dienos pateiktų patirtų ir pripažintų tinkamomis finansuoti išlaidų suma .* *Sumuojama visų MP nuo būsenos „Pateiktas“ iki MP būsenos „Patvirtintas“ – MPD2+MPD3 bendra prašomų pripažinti tinkamomis išlaidų suma;* *Nuo MP būsenos „Patvirtintas“– išvados lapo „Patvirtinta suma, EUR“;* *Sumuojami tik „Tarpinio“ ir „Galutinio“ tipo MP.*
Šiame mokėjimo prašyme prašomų pripažinti tinkamomis finansuoti išlaidų suma, EUR	Šiame mokėjimo prašyme prašomų pripažinti tinkamomis finansuoti išlaidų suma eurais.	Atvaizdavimo laukas. *Sąlyga: Atvaizduojama bendra MPD2 ir MPD3 prašoma suma.*
Likutis nesuplanuotų išlaidų sumos, EUR	Likutis nesuplanuotų išlaidų sumos eurais.	Atvaizdavimo laukas. *Sąlyga: reikšmė apskaičiuojama: „Projekto tinkamų finansuoti išlaidų suma, EUR“ minus „Iki šio mokėjimo prašymo teikimo dienos patirta išlaidų suma, EUR“ minus „Šiame mokėjimo prašyme prašomų pripažinti tinkamomis finansuoti išlaidų suma, EUR“ minus „Numatoma projekto sutaupytų lėšų suma, EUR“ minus grafike „Planuojama MP suma, EUR“.* *Sumuojami tik „Tarpinio“ ir „Galutinio“ tipo MP.*
Numatoma projekto sutaupytų lėšų suma, EUR	Numatoma projekto sutaupytų lėšų suma eurais.	12 skaičių įvedimo laukas. Sumos formatas 10,2 Neprivalomas laukas. Redaguojamas laukas.
Projektui numatyto skirti avanso suma, EUR	Projektui numatyto skirti avanso suma eurais.	Atvaizdavimo laukas. *Sąlyga: Reikšmė atvaizduojama iš sutarties SP dalies.*
Prašoma ir (arba) patvirtinta avanso suma, EUR	Prašoma ir (arba) patvirtinta avanso suma eurais.	Atvaizdavimo laukas. *Sąlyga: reikšmė apskaičiuojama prie patvirtintų AMP sumos pridėjus grafike suplanuotų AMP „Planuojamą MP suma, EUR“.*
Užskaityta avanso suma ankstesniuose mokėjimo prašymuose, EUR	Užskaityta avanso suma ankstesniuose mokėjimo prašymuose eurais.	Atvaizdavimo laukas. *Sąlyga: atvaizduojama iš ankstesnių MP PAV „Įvertinta suma, EUR“ nuo būsenos „Perduota VBAMS“.*
Likusi užskaityti avanso suma, EUR	Likusi užskaityti avanso suma eurais.	Atvaizdavimo laukas. *Sąlyga: reikšmė apskaičiuojama iš „Prašoma ir (arba) patvirtinta avanso suma, EUR“ sumos atėmus „Užskaityta avanso suma ankstesniuose mokėjimo prašymuose, EUR“ sumą ir atėmus*

		šiame MP planuojamų užskaityti avansų sumas, EUR..
Lentelė „Projekto mokėjimų grafiko sąrašas“ *Sąlyga: Įrašai atkeliami iš ankstesnio TMP nuo būsenos „Pateiktas“ minus pirma ankstesnio TMP grafiko eilutė.*		
Eil. Nr.	Eilės numeris.	Atvaizdavimo laukas.
MP tipas	MP tipas.	Vienos reikšmės pasirinkimo laukas iš MP tipų sąrašo. Galimo reikšmės: „Avanso“, „Tarpinis“, „Galutinis“. Privalomas laukas. Redaguojamas laukas.
Pateikimo data	Planuojama pateikimo data.	Datos įvedimo/pasirinkimo laukas. Datos formatas MMMM-mm-dd. Privalomas laukas. Redaguojamas laukas.
Planuojama mokėjimo prašymo suma, EUR	Planuojama mokėjimo prašymo suma eurais.	12 skaičių įvedimo laukas. Sumos formatas 10,2 Privalomas laukas. Redaguojamas laukas.
Planuojamas užskaityti avansas, EUR	Planuojamas užskaityti avansas eurais.	12 skaičių įvedimo laukas. Sumos formatas 10,2 Privalomas laukas. Redaguojamas laukas.
Komentarai	Planuojamų deklaruoti išlaidų detalizavimas.	2000 simbolių įvedimo laukas. Privalomas laukas. Redaguojamas laukas.
(eilutė) Iš viso: Planuojama MP suma, EUR; Planuojamas užskaityti avansas, EUR.	Suminė eilutė, kurioje atvaizduojama bendra planuojama MP suma; Suminė eilutė, kurioje atvaizduojama bendra planuojama užskaityti avanso suma.	Atvaizdavimo laukas.
Formos laukai peržiūros režime		
Peržiūros režime atvaizduojami laukai yra analogiški duomenų redagavimo režime esantiems laukams.		

Susijusios formos, ataskaitos ir procedūros

- FF-226-04 TMP bendrosios dalies duomenų redagavimas / peržiūra - DMS (modifikavimas)

8.4.6 FF-232-02 TMP dalies MPD2.SA „Sąskaitų apmokėjimo būdu prašomų pripažinti tinkamomis finansuoti išlaidų sąrašas“ išlaidų eilutės įvedimas / redagavimas – DMS (modifikavimas)

Forma skirta tarpinio TMP dalies „Sąskaitų apmokėjimo būdu prašomų pripažinti tinkamomis finansuoti išlaidų sąrašas“ išlaidų eilučių įvedimui ir redagavimui.

Sąlyga: Kai MP būsenoje „Ruošiamas“, „Pateiktas“, „Perduotas tikslinti“ atvaizduojami ruošiami/ pateikti duomenys iš DMS DB. Nuo MP būsenos „Perduotas VBAMS“ ar „Apmokėtas“ patvirtinti MP duomenys iš NORIS DB.

Navigacija

Įvedimo režime:

Projektai > projekto nuoroda [Projekto pavadinimas] > Mokėjimai > nuoroda [MP Nr.] > MPD2.SA > mygtukas [Redaguoti] > ties pasirinkta eilute [+] (pridėti išlaidų pagrindimo eilutę);

Redagavimo režime:

Projektai > projekto nuoroda [Projekto pavadinimas] > Mokėjimai > nuoroda [MP Nr.] > MPD2.SA > mygtukas [Redaguoti] > ties pasirinka eilute mygtukas [ ];

Teisės

Žr. skyrių FF-226-04 TMP bendrosios dalies duomenų redagavimas / peržiūra - DMS (modifikavimas).

Formos pavyzdys

pav. 224 TMP dalies MPD2.SA „Sąskaitų apmokėjimo būdu prašomų pripažinti tinkamomis finansuoti išlaidų sąrašas“ išlaidų eilutės įvedimas / redagavimas – DMS

Mygtukai

Žr. skyrių FF-226-04 TMP bendrosios dalies duomenų redagavimas / peržiūra - DMS (modifikavimas).

Mygtukas	Aprašymas
Įvedimo/redagavimo režime formos mygtukai	
[Tęsti]	Skirtas išsaugoti išlaidų pagrindimo dokumentų duomenims.

[Atšaukti] arba [✕]	Skirtas atšaukti duomenų pakeitimus.

Laukai

Lauko pavadinimas	Aprašymas	Lauko apribojimai
Formos laukai įvedimo/redagavimo režime (modalinė forma)		
Tiekėjo pirkimo sutartis	Būsena (tik PS, kurios būsena „Atmesta“), tiekėjo pirkimo sutarties numeris, tiekėjo kodas bei tiekėjo pavadinimas.	Vienos reikšmės pasirinkimo laukas iš pirkimų modulyje suvestų pirkimo sutarčių. *Sąlyga: Jei deklaruojamos išlaidos, nesusietos su pirkimo sutartimis (pvz. pagal pažymas), pirkimo sutartis nenurodoma, pasirenkama "Kitas".* *Sąlyga: netiesioginių išlaidų atveju nurodoma „Kitas“.* *Sąlyga: rodomos tik tos pirkimo sutartys, kuriose pasirinktas fizinis rodiklis sutampa su išlaidų eilutės fiziniu rodikliu.*
Organizacijos, patyrusio išlaidas, pavadinimas	Organizacijos, patyrusios išlaidas, pavadinimas.	Vienos reikšmės pasirinkimo laukas iš sutarties duomenų projekto vykdytojo bei partnerių sąrašo. Privalomas laukas. Redaguojamas laukas. *Sąlyga: jei partnerių projekte nėra, laukas automatiškai užpildomas projekto vykdytojo pavadinimu.*
Dokumento tipas	Išlaidų pagrindimo dokumento tipas.	Vienos reikšmės pasirinkimo laukas iš klasifikatoriaus sąrašo „Išlaidų pagrindimo dokumentų tipas“. Privalomas laukas. Redaguojamas laukas. *Sąlyga: Pirkimo sutartyje yra požymis „žodinė sutartis“:* *Dokumento tipas - „Sąskaita“;* *„Serija ir nr.“ - „Tiekėjo pirkimo sutarties nr.“* *„Data“ – „Pirkimo sutarties data“.* *Sąlyga: netiesioginių išlaidų atveju, laukas neprivalomas.*
Serija ir Nr.	Išlaidų pagrindimo dokumento serija.	20 simbolių įvedimo laukas. Privalomas laukas. Redaguojamas laukas. *Sąlyga: reikšmės įvedamos be tarpų ar kitų specialiųjų simbolių.* *Sąlyga: Pirkimo sutartyje yra požymis „žodinė sutartis“:* *Dokumento tipas - „Sąskaita“;* *„Serija ir nr.“ - „Tiekėjo pirkimo sutarties nr.“* *„Data“ – „Pirkimo sutarties data“.* *Sąlyga: netiesioginių išlaidų atveju, laukas neprivalomas.*
Data	Išlaidų pagrindimo dokumento data.	Datos įvedimo/pasirinkimo laukas. Datos formatas MMMM-mm-dd. Privalomas laukas. Redaguojamas laukas. *Sąlyga: Netiesioginių išlaidų atveju laukas neprivalomas.* *Sąlyga: Pirkimo sutartyje yra požymis „žodinė sutartis“:* *Dokumento tipas - „Sąskaita“;* *„Serija ir nr.“ - „Tiekėjo pirkimo sutarties nr.“* *„Data“ – „Pirkimo sutarties data“.* *Sąlyga: netiesioginių išlaidų atveju, laukas neprivalomas.*
Prašoma suma, EUR	Prašomų pripažinti tinkamomis	12 skaičių įvedimo laukas. Sumos formatas 10,2 Privalomas laukas. Redaguojamas laukas.

	finansuoti išlaidų suma eurais.	
Komentaras	Komentaras dėl netipinių atvejų.	300 simbolių įvedimo laukas. Neprivalomas laukas. Redaguojamas laukas.

Susijusios formos, ataskaitos ir procedūros

- FF-226-04 TMP bendrosios dalies duomenų redagavimas / peržiūra - DMS (modifikavimas).

8.4.7 FF-233-02 TMP dalies MPD2.SA „Sąskaitų apmokėjimo būdu prašomų pripažinti tinkamomis finansuoti išlaidų sąrašas“ duomenų redagavimas / peržiūra – DMS (modifikavimas)

Forma skirta tarpinio TMP dalies „Sąskaitų apmokėjimo būdu prašomų pripažinti tinkamomis finansuoti išlaidų sąrašas“ duomenų redagavimui / peržiūrai.

Sąlyga: Kai MP būsenoje „Ruošiamas“, „Pateiktas“, „Perduotas tikslinti“ atvaizduojami ruošiami/ pateikti duomenys iš DMS DB. Nuo MP būsenos „Perduotas VBAMS“ ar „Apmokėtas“ patvirtinti MP duomenys iš NORIS DB.

Navigacija

Peržiūros režime:

Projektai > projekto nuoroda [Projekto pavadinimas] > Mokėjimai > nuoroda [MP Nr.] > MPD2.SA;

Redagavimo režime:

Projektai > projekto nuoroda [Projekto pavadinimas] > Mokėjimai > nuoroda [MP Nr.] > MPD2.SA > mygtukas [Redaguoti];

Teisės

Žr. skyrių FF-226-04 TMP bendrosios dalies duomenų redagavimas / peržiūra - DMS (modifikavimas).

Formos pavyzdys

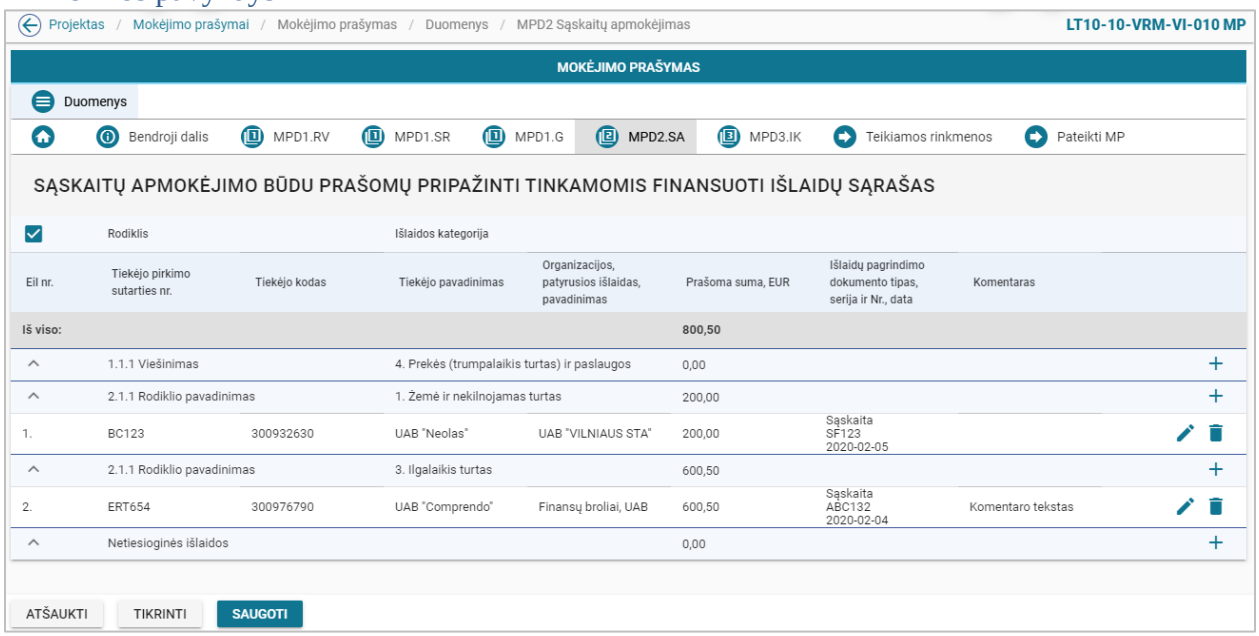

pav. 225 TMP dalies MPD2.SA „Sąskaitų apmokėjimo būdu prašomų pripažinti tinkamomis finansuoti išlaidų sąrašas“ duomenų redagavimas / peržiūra – DMS

Mygtukai

Žr. skyrių FF-226-04 TMP bendrosios dalies duomenų redagavimas / peržiūra - DMS (modifikavimas).

Mygtukas	Aprašymas
Peržiūros režime formos mygtukai	
Lentelės mygtukai	
(Lentelės 1 stulpelyje) [☑]	Skirtas išskleisti/sutraukti išlaidų pagrindimo dokumentų informaciją prie visų fizinių rodiklių ir išlaidų kategorijų.
(Lentelės 1 stulpelyje) [⌄] [^] (ties rodiklio eilute)	Skirtas išskleisti/sutraukti vieno fizinio rodiklio ir išlaidų kategorijos išlaidų pagrindimo dokumentų informaciją.
Redagavimo režime formos mygtukai	
Lentelės mygtukai	
[+] (ties rodiklio eilute)	Skirtas pridėti papildomą eilutę išlaidų pagrindimo dokumentų informacijai suvesti.
[✎] (ties išlaidos eilute)	Skirtas redaguoti išlaidų pagrindimo dokumentų duomenims.
[🗑] (ties išlaidos eilute)	Skirtas pašalinti eilutę. Paspaudus mygtuką, rodomas įspėjamasis pranešimas „Ar tikrai norite pašalinti išlaidų pagrindimo dokumentus?“ su mygtukais [Tęsti] ir [Atšaukti]. Paspaudus mygtuką [Tęsti] eilutė pašalinama.
(Lentelės 1 stulpelyje) [☑]	Skirtas išskleisti/sutraukti išlaidų pagrindimo dokumentų informaciją prie visų fizinių rodiklių ir išlaidų kategorijų.

(Lentelės 1 stulpelyje) [⌄] [^] (ties rodiklio eilute)	Skirtas išskleisti/sutraukti vieno fizinio rodiklio ir išlaidų kategorijos išlaidų pagrindimo dokumentų informaciją.

Laukai

Lauko pavadinimas	Aprašymas	Lauko apribojimai
Formos laukai redagavimo režime		
Sąlyga: Rodomi visi rodikliai ir išlaidų kategorijos iš sutarties 9 lapo „Projekto išlaidų pagrindimas“.		
Lentelės laukai		
Eil. Nr.	Eilės numeris.	Atvaizdavimo laukas.
(Rodiklio eilutė) Rodiklio Nr.	Rodiklio numeris: Rodiklis Nr. x.y.z, *kur x – uždavinio numeris, y – veiklos numeris, z – rodiklio numeris.*	Atvaizdavimo laukas. *Sąlyga: rodiklio numeris atvaizduojamas iš sutarties 9 lapo.*
(Rodiklio eilutė) Pavadinimas	Rodiklio pavadinimas.	Atvaizdavimo laukas. *Sąlyga: rodiklio pavadinimas atvaizduojamas iš sutarties 9 lapo.*
(Rodiklio eilutė) Išlaidų kategorija	Išlaidų kategorija.	Atvaizdavimo laukas. *Sąlyga: rodiklio išlaidų kategorija atvaizduojama iš sutarties 9 lapo.*
(Rodiklio eilutė) Prašoma suma, EUR	Prie rodiklio kategorijos suvestų prašomų pripažinti tinkamomis finansuoti išlaidų bendroji suma.	Atvaizdavimo laukas.
Po kiekvienu rodikliu:		
Eil. Nr.	Eilės numeris.	Atvaizdavimo laukas. *Sąlyga: sistema automatiškai generuoja numerį x (kur x – įrašo eilės numeris nuo 1 iki n), kai pridedama nauja išlaidų eilutė.* *Jei eilutė ištrinama, eilutės pernumeruojamos.*
Tiekėjo pirkimo sutarties Nr.	Tiekėjo pirkimo sutarties numeris.	Atvaizdavimo laukas. *Sąlyga: atvaizduojami duomenys iš pirkimo sutarties duomenų: pirkimo sutarties numeris, vykdytojo kodas, vykdytojo pavadinimas. Jei įvedime pasirinkta reikšmė „Kitas“, ji ir atvaizduojama pirkimo sutarties Nr. Laukelyje.*
Tiekėjo kodas	Tiekėjo kodas.	Atvaizdavimo laukas. Laukas užpildomas pagal pasirinktą tiekėjo pirkimo sutartį. *Sąlyga: Jei tiekėjas fizinis asmuo rodoma „-“. Jei įvedime „tiekėjo pirkimo sutarties Nr.“ pasirinkta reikšmė „Kitas“, laukas neužpildomas.*
Tiekėjo pavadinimas	Tiekėjo pavadinimas.	Atvaizdavimo laukas. Laukas užpildomas pagal pasirinktą tiekėjo pirkimo sutartį.

		Jei įvedime „tiekėjo pirkimo sutarties Nr.“ pasirinkta reikšmė „Kitas“, laukas neužpildomas.
Organizacijos, patyrusio išlaidas, pavadinimas	Organizacijos, patyrusios išlaidas, pavadinimas.	Atvaizdavimo laukas.
Išlaidų pagrindimo dokumentai		
Dokumento tipas	Išlaidų pagrindimo dokumento tipas.	Atvaizdavimo laukas.
Serija ir Nr.	Išlaidų pagrindimo dokumento serija.	Atvaizdavimo laukas.
Data	Išlaidų pagrindimo dokumento data.	Atvaizdavimo laukas.
Prašoma suma, EUR	Prašomų pripažinti tinkamomis finansuoti išlaidų suma eurais.	Atvaizdavimo laukas.
Komentaras	Komentaras dėl netipinių atvejų.	Atvaizdavimo laukas.
(eilutė) Iš viso:	Suminė eilutė, kurioje atvaizduojama bendra prašomų pripažinti tinkamomis finansuoti išlaidų suma.	Atvaizdavimo laukas.
Formos laukai peržiūros režime		
Peržiūros režime atvaizduojami laukai yra analogiški duomenų redagavimo režime esantiems laukams. *Sąlyga: Peržiūros režime nerodomi rodikliai ir kategorijos, kuriems nėra įvesta išlaidų.*		

Susijusios formos, ataskaitos ir procedūros

- FF-226-04 TMP bendrosios dalies duomenų redagavimas / peržiūra - DMS (modifikavimas)

8.4.8 FF-234-02 TMP dalies MPD3.IK „Išlaidų kompensavimo būdu prašomų pripažinti tinkamomis finansuoti išlaidų sąrašas“ išlaidų eilutės įvedimas / redagavimas – DMS (modifikavimas)

Forma skirta tarpinio TMP dalies „Išlaidų kompensavimo būdu prašomų pripažinti tinkamomis finansuoti išlaidų sąrašas“ išlaidų eilučių įvedimui ir redagavimui.

Sąlyga: Kai MP būsenoje „Ruošiamas“, „Pateiktas“, „Perduotas tikslinti“ atvaizduojami ruošiami/ pateikti duomenys iš DMS DB. Nuo MP būsenos „Perduotas VBAMS“ ar „Apmokėtas“ patvirtinti MP duomenys iš NORIS DB.

Navigacija

Įvedimo režime:

Projektai > projekto nuoroda [Projekto pavadinimas] > Mokėjimai > nuoroda [MP Nr.] > MPD3.IK > mygtukas [Redaguoti] > ties pasirinkta eilute [+] (pridėti išlaidų pagrindimo eilutę);

Redagavimo režime:

Projektai > projekto nuoroda [Projekto pavadinimas] > Mokėjimai > nuoroda [MP Nr.] > MPD3.IK > mygtukas [Redaguoti] > ties pasirinka eilute mygtukas [✎]

Teisės

Žr. skyrių FF-226-04 TMP bendrosios dalies duomenų redagavimas / peržiūra - DMS (modifikavimas).

Formos pavyzdys

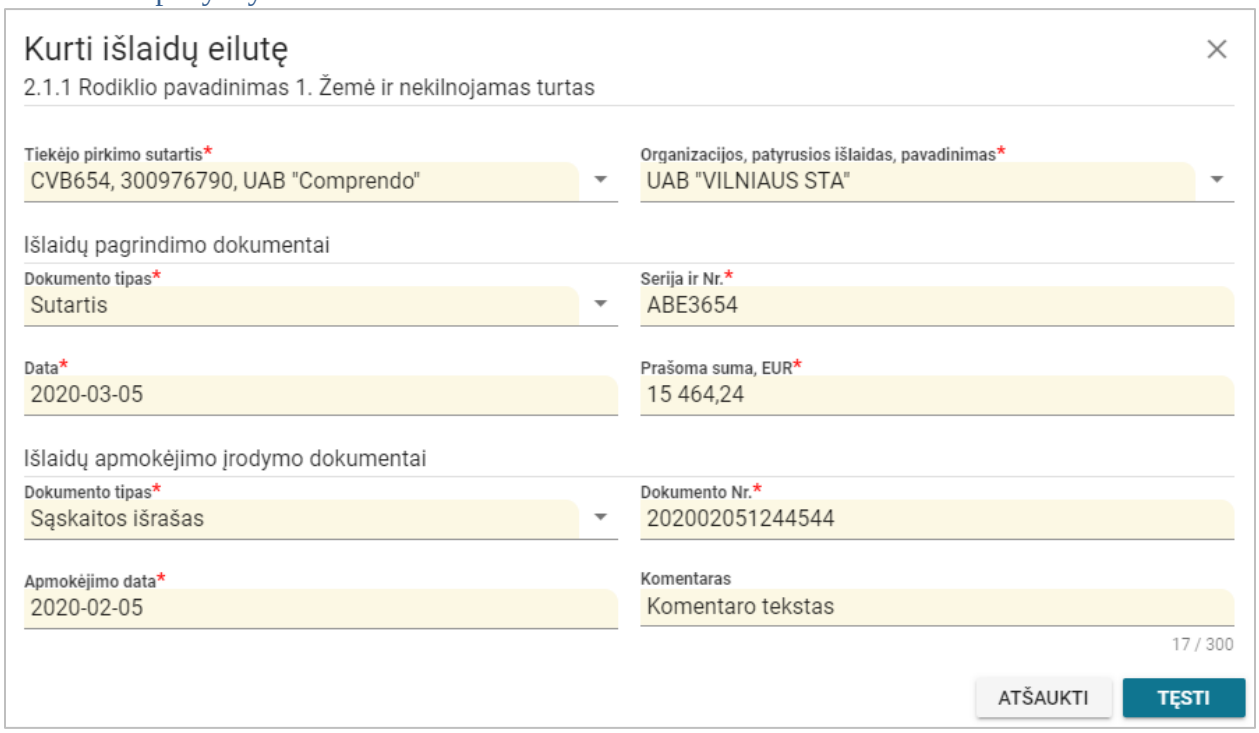

pav. 226 TMP dalies MPD3.IK „Išlaidų kompensavimo būdu prašomų pripažinti tinkamomis finansuoti išlaidų sąrašas“ išlaidų eilutės įvedimas / redagavimas – DMS

Mygtukai

Žr. skyrių FF-226-04 TMP bendrosios dalies duomenų redagavimas / peržiūra - DMS (modifikavimas).

Mygtukas	Aprašymas
Įvedimo/redagavimo režime formos mygtukai	
[Tęsti]	Skirtas išsaugoti išlaidų pagrindimo dokumentų duomenims.
[Atšaukti] arba [✕]	Skirtas atšaukti duomenų pakeitimus.

Laukai

Lauko pavadinimas	Aprašymas	Lauko apribojimai
Formos laukai įvedimo/redagavimo režime (modalinė forma)		
Tiekėjo pirkimo sutartis	Būsena (tik PS, kurios būsena „Atmesta“), tiekėjo pirkimo	Vienos reikšmės pasirinkimo laukas iš pirkimų modulyje suvestų pirkimo sutarčių.

	sutarties numeris, tiekėjo kodas bei tiekėjo pavadinimas.	*Sąlyga: Jei deklaruojamos išlaidos, nesusietos su pirkimo sutartimis (pvz. pagal pažymas), pirkimo sutartis nenurodoma, pasirenkama "Kitas".* *Sąlyga: netiesioginių išlaidų atveju, pasirenkama reikšmė „Kitas“.* *Sąlyga: rodomos tik tos pirkimo sutartys, kuriose pasirinktas fizinis rodiklis sutampa su išlaidų eilutės fiziniu rodikliu.*
Organizacijos, patyrusio išlaidas, pavadinimas	Organizacijos, patyrusios išlaidas, pavadinimas.	Vienos reikšmės pasirinkimo laukas iš projekto vykdytojo bei partnerių sąrašo. Privalomas laukas. Redaguojamas laukas. *Sąlyga: jei partnerių projekte nėra, laukas automatiškai užpildomas projekto vykdytojo pavadinimu.*
Dokumento tipas	Išlaidų pagrindimo dokumento tipas.	Vienos reikšmės pasirinkimo laukas iš klasifikatoriaus sąrašo „Išlaidų pagrindimo dokumentų tipas“. Privalomas laukas. Redaguojamas laukas. *Sąlyga: Pirkimo sutartyje yra požymis „žodinė sutartis“:* *Dokumento tipas - „Sąskaita“;* *„Serija ir nr.“ - „Tiekėjo pirkimo sutarties nr.“* *„Data“ – „Pirkimo sutarties data“.* *Sąlyga: netiesioginių išlaidų atveju, laukas neprivalomas.*
Serija ir Nr.	Išlaidų pagrindimo dokumento serija ir numeris.	20 simbolių įvedimo laukas. Privalomas laukas. Redaguojamas laukas. *Sąlyga: reikšmės įvedamos be tarpų ar kitų specialiųjų simbolių.* *Sąlyga: Pirkimo sutartyje yra požymis „žodinė sutartis“:* *Dokumento tipas - „Sąskaita“;* *„Serija ir nr.“ - „Tiekėjo pirkimo sutarties nr.“* *„Data“ – „Pirkimo sutarties data“.* *Sąlyga: netiesioginių išlaidų atveju, laukas neprivalomas.*
Data	Išlaidų pagrindimo dokumento data.	Datos įvedimo/pasirinkimo laukas. Datos formatas MMMM-mm-dd. Privalomas laukas. Redaguojamas laukas. *Sąlyga: Pirkimo sutartyje yra požymis „žodinė sutartis“:* *Dokumento tipas - „Sąskaita“;* *„Serija ir nr.“ - „Tiekėjo pirkimo sutarties nr.“* *„Data“ – „Pirkimo sutarties data“.*

		Sąlyga: netiesioginių išlaidų atveju, laukas neprivalomas.
Prašoma suma, EUR	Prašomų pripažinti tinkamomis finansuoti išlaidų suma eurais.	12 skaičių įvedimo laukas. Sumos formatas 10,2 Privalomas laukas. Redaguojamas laukas. *Sąlyga: Po pateikimo laukas neredaguojamas.*
Apmokėjimo dokumento tipas	Išlaidų apmokėjimo įrodymo dokumento tipas.	Vienos reikšmės pasirinkimo laukas iš klasifikatoriaus sąrašo „Išlaidų apmokėjimo įrodymo dokumentų tipas“. Privalomas laukas. Redaguojamas laukas. *Sąlyga: netiesioginių išlaidų atveju, laukas neprivalomas.*
Apmokėjimo dokumento Nr.	Išlaidų apmokėjimo įrodymo dokumento numeris.	20 simbolių įvedimo laukas. Privalomas laukas. Redaguojamas laukas. *Sąlyga: netiesioginių išlaidų atveju, laukas neprivalomas.*
Apmokėjimo data	Faktinė išlaidų apmokėjimo data.	Datos įvedimo/pasirinkimo laukas. Datos formatas MMMM-mm-dd. Privalomas laukas. Redaguojamas laukas. *Sąlyga: netiesioginių išlaidų atveju, laukas neprivalomas.*
Komentaras	Komentaras dėl netipinių atvejų.	300 simbolių įvedimo laukas. Neprivalomas laukas. Redaguojamas laukas.

Susijusios formos, ataskaitos ir procedūros

- FF-226-04 TMP bendrosios dalies duomenų redagavimas / peržiūra - DMS (modifikavimas).

8.4.9 FF-235-02 TMP dalies MPD3.IK „Išlaidų kompensavimo būdu prašomų pripažinti tinkamomis finansuoti išlaidų sąrašas“ duomenų redagavimas / peržiūra – DMS (modifikavimas)

Forma skirta tarpinio TMP dalies „Išlaidų kompensavimo būdu prašomų pripažinti tinkamomis finansuoti išlaidų sąrašas“ duomenų atvaizdavimui.

Sąlyga: Kai MP būsenoje „Ruošiamas“, „Pateiktas“, „Perduotas tikslinti“ atvaizduojami ruošiami/ pateikti duomenys iš DMS DB. Nuo MP būsenos „Perduotas VBAMS“ ar „Apmokėtas“ patvirtinti MP duomenys iš NORIS DB.

Navigacija

Peržiūros režime:

Projektai > projekto nuoroda [Projekto pavadinimas] > Mokėjimai > nuoroda [MP Nr.] > MPD3.IK

Redagavimo režime:

Projektai > projekto nuoroda [Projekto pavadinimas] > Mokėjimai > nuoroda [MP Nr.] > MPD3.IK > mygtukas [Redaguoti]

Teisės

Žr. skyrių FF-226-04 TMP bendrosios dalies duomenų redagavimas / peržiūra - DMS (modifikavimas).

Formos pavyzdys

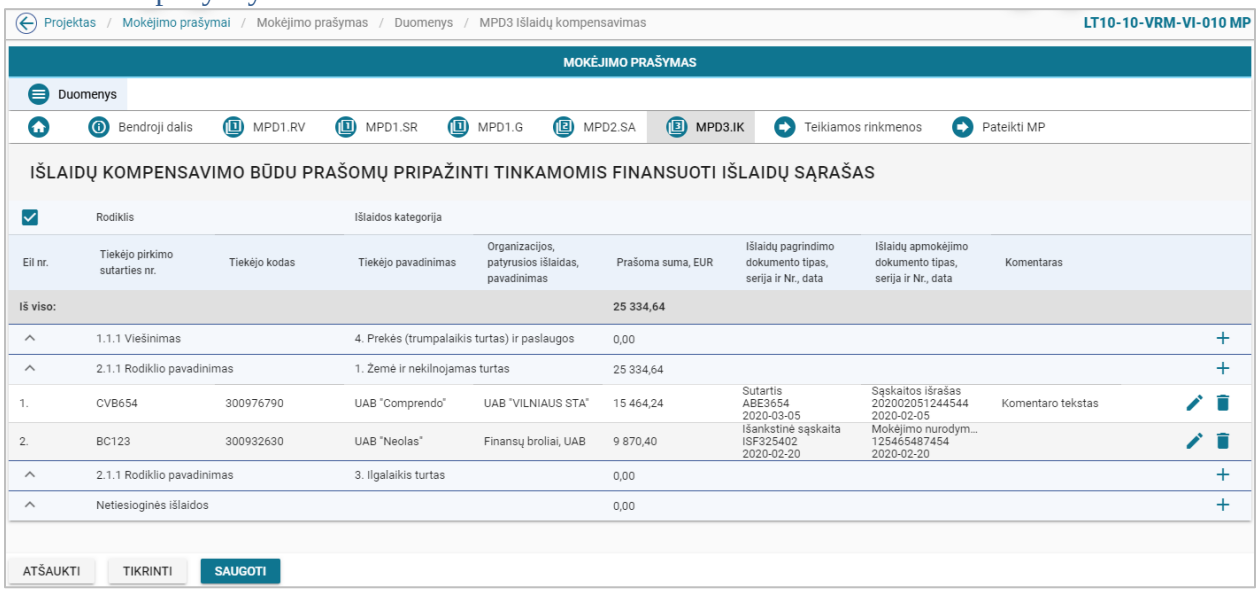

pav. 227 TMP dalies MPD3.IK „Išlaidų kompensavimo būdu prašomų pripažinti tinkamomis finansuoti išlaidų sąrašas“ duomenų redagavimas / peržiūra – DMS

Mygtukai

Žr. skyrių FF-226-04 TMP bendrosios dalies duomenų redagavimas / peržiūra - DMS (modifikavimas).

Mygtukas	Aprašymas
Peržiūros režime formos mygtukai	
Lentelės mygtukai	
(Lentelės 1 stulpelyje) [☑]	Skirtas išskleisti/sutraukti išlaidų pagrindimo dokumentų informaciją prie visų fizinių rodiklių ir išlaidų kategorijų.
(Lentelės 1 stulpelyje) [⌄] [^] (ties rodiklio eilute)	Skirtas išskleisti/sutraukti vieno fizinio rodiklio ir išlaidų kategorijos išlaidų pagrindimo dokumentų informaciją.
Redagavimo režime formos mygtukai	

Lentelės mygtukai	
[+] (ties rodiklio eilute)	Skirtas pridėti papildomą eilutę išlaidų pagrindimo dokumentų informacijai suvesti.
[✎] (ties išlaidos eilute)	Skirtas redaguoti išlaidų pagrindimo dokumentų duomenims.
[🗑] (ties išlaidos eilute)	Skirtas pašalinti eilutę. Paspaudus mygtuką, rodomas įspėjamasis pranešimas „Ar tikrai norite pašalinti išlaidų pagrindimo dokumentus?“ su mygtukais [Tęsti] ir [Atšaukti]. Paspaudus mygtuką [Tęsti] eilutė pašalinama.
(Lentelės 1 stulpelyje) [☑]	Skirtas išskleisti/sutraukti išlaidų pagrindimo dokumentų informaciją prie visų fizinių rodiklių ir išlaidų kategorijų.
(Lentelės 1 stulpelyje) [⌄] [⌃] (ties rodiklio eilute)	Skirtas išskleisti/sutraukti vieno fizinio rodiklio ir išlaidų kategorijos išlaidų pagrindimo dokumentų informaciją.

Laukai

Lauko pavadinimas	Aprašymas	Lauko apribojimai
Formos laukai redagavimo režime		
Sąlyga: Rodomi visi rodikliai ir išlaidų kategorijos iš sutarties 9 lapo „Projekto išlaidų pagrindimas“.		
Lentelės laukai		
(Rodiklio eilutė) Rodiklio Nr.	Rodiklio numeris: Rodiklis Nr. x.y.z, *kur x – uždavinio numeris, y – veiklos numeris, z – rodiklio numeris.*	Atvaizdavimo laukas. *Sąlyga: rodiklio numeris atvaizduojamas iš sutarties 9 lapo.*
(Rodiklio eilutė) Pavadinimas	Rodiklio pavadinimas.	Atvaizdavimo laukas. *Sąlyga: rodiklio pavadinimas atvaizduojamas iš sutarties 9 lapo.*
(Rodiklio eilutė) Išlaidų kategorija	Išlaidų kategorija.	Atvaizdavimo laukas. *Sąlyga: rodiklio išlaidų kategorija atvaizduojama iš sutarties 9 lapo.*
(Rodiklio eilutė) Prašoma suma, EUR	Prie rodiklio suvestų prašomų pripažinti tinkamomis finansuoti išlaidų suma.	Atvaizdavimo laukas.
Po kiekvienu rodikliu:		
Eil. Nr.	Eilės numeris.	Atvaizdavimo laukas. *Sąlyga: sistema automatiškai generuoja numerį x (kur x – įrašo eilės numeris nuo 1 iki n), kai pridedama nauja išlaidų eilutė.* *Jei eilutė ištrinama,, eilutės pernumeruojamos.*
Tiekėjo pirkimo sutarties Nr.	Tiekėjo pirkimo sutarties numeris.	Atvaizdavimo laukas. *Sąlyga: atvaizduojami duomenys iš pirkimo sutarties duomenų: pirkimo sutarties numeris, vykdytojo kodas, vykdytojo pavadinimas. Jei įvedime pasirinkta reikšmė „Kitas“, ji ir atvaizduojama pirkimo sutarties Nr. Laukelyje.*
Tiekėjo kodas	Tiekėjo kodas.	Atvaizdavimo laukas. Laukas užpildomas pagal pasirinktą tiekėjo pirkimo sutartį.

		Sąlyga: Jei tiekėjas fizinis asmuo rodoma „-“. Jei įvedime „tiekėjo pirkimo sutarties Nr.“ pasirinkta reikšmė „Kitas“, laukas neužpildomas.
Tiekėjo pavadinimas	Tiekėjo pavadinimas.	Atvaizdavimo laukas. Laukas užpildomas pagal pasirinktą tiekėjo pirkimo sutartį. *Jei įvedime „tiekėjo pirkimo sutarties Nr.“ pasirinkta reikšmė „Kitas“, laukas neužpildomas.*
Organizacijos, patyrusio išlaidas, pavadinimas	Organizacijos, patyrusios išlaidas, pavadinimas.	Atvaizdavimo laukas.
Išlaidų pagrindimo dokumentai		
Dokumento tipas	Išlaidų pagrindimo dokumento tipas.	Atvaizdavimo laukas.
Serija ir Nr.	Išlaidų pagrindimo dokumento serija ir numeris.	Atvaizdavimo laukas.
Data	Išlaidų pagrindimo dokumento data.	Atvaizdavimo laukas.
Prašoma suma, EUR	Prašomų pripažinti tinkamomis finansuoti išlaidų suma eurais.	Atvaizdavimo laukas.
Komentaras	Komentaras dėl netipinių atvejų.	Atvaizdavimo laukas.
Išlaidų apmokėjimo įrodymo dokumentai		
Mokėjimo dokumento tipas	Išlaidų apmokėjimo įrodymo dokumento tipas.	Atvaizdavimo laukas.
Mokėjimo dokumento Nr.	Išlaidų apmokėjimo įrodymo dokumento numeris.	Atvaizdavimo laukas.
Apmokėjimo data	Faktinė išlaidų apmokėjimo data.	Atvaizdavimo laukas.
(eilutė) Iš viso:	Suminė eilutė, kurioje atvaizduojama bendra prašomų pripažinti tinkamomis finansuoti išlaidų suma.	Atvaizdavimo laukas.
Formos laukai peržiūros režime		
Peržiūros režime atvaizduojami laukai yra analogiški duomenų redagavimo režime esantiems laukams. *Sąlyga: Peržiūros režime nerodomi rodikliai ir kategorijos, kuriems nėra įvesta išlaidų.*		

Susijusios formos, ataskaitos ir procedūros

- FF-226-04 TMP bendrosios dalies duomenų redagavimas / peržiūra - DMS (modifikavimas)

8.4.10 FF-072-25 Teikiamų rinkmenų sąrašas – DMS TMP pateikimas (modifikavimas)

Forma skirta teikiamų TMP rinkmenų sąrašui bei paieškos rezultatams atvaizduoti. Teikiamų rinkmenų sąraše automatu pridedamas suformuotas MP PDF formatu po duomenų įvedimo patvirtinimo paspaudus mygtuką [Baigti duomenų įvedimą] MP dalyse.
Sąlyga: Forma rodoma, kai MP būsena „Ruošiamas“.

Navigacija

Peržiūros režimas:

Projektai > projekto nuoroda [Projekto pavadinimas] > Mokėjimai > nuoroda [MP Nr.] > Teikiamos rinkmenos.

Redagavimo režimas:

Lentelės įrašo redagavimas

Projektai > projekto nuoroda [Projekto pavadinimas] > Mokėjimai > nuoroda [MP Nr.] >Teikiamos rinkmenos > ties pasirinkta eilute mygtukas [ ].

Teisės

Žr. skyrių FF-072-24 Teikiamų rinkmenų sąrašas – DMS AMP pateikimas (modifikavimas).

Pastaba:

Teikiamos rinkmenos pateikus MP, perkeliamos prie MP rinkmenų (žr. FF-072-27 Rinkmenų sąrašas - MP rinkmenų sąrašas – DMS (modifikavimas)).

Formos pavyzdys

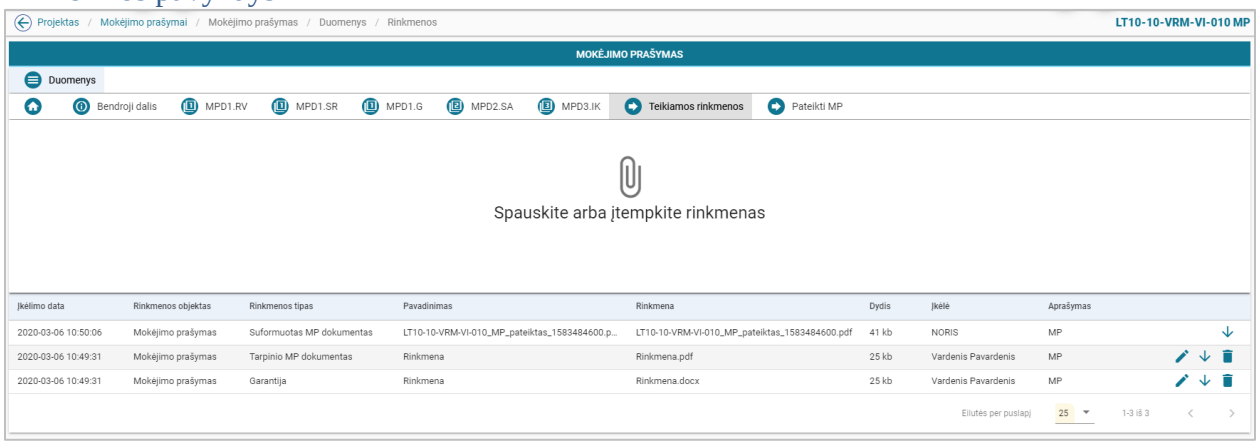

pav. 228 Teikiamų rinkmenų sąrašas – DMS TMP pateikimas

Mygtukai

Žr. skyrių FF-072-24 Teikiamų rinkmenų sąrašas – DMS AMP pateikimas (modifikavimas).

Laukai

Žr. skyrių FF-072-24 Teikiamų rinkmenų sąrašas – DMS AMP pateikimas (modifikavimas).

8.4.11 FF-107-27 Teikiamos rinkmenos pridėjimas / redagavimas - DMS TMP pateikimas (modifikavimas)

Forma skirta TMP teikiamos rinkmenos pridėjimui ir jos duomenų redagavimui.

Sąlyga: Forma rodoma, kai MP būsena „Ruošiamas“.

Navigacija

Įvedimo režimas:

Projektai > projekto nuoroda [Projekto pavadinimas] > Mokėjimai > nuoroda [MP Nr.] > Teikiamos rinkmenos > mygtukas [ ].

Redagavimo režimas:

Projektai > projekto nuoroda [Projekto pavadinimas] > Mokėjimai > nuoroda [MP Nr.] > Teikiamos rinkmenos > ties pasirinkta eilute mygtukas [ ].

Teisės

Žr. skyrių FF-072-24 Teikiamų rinkmenų sąrašas – DMS AMP pateikimas (modifikavimas).

Pastaba:

Teikiamos rinkmenos pateikus MP, perkeliamos prie MP rinkmenų (žr. FF-072-27 Rinkmenų sąrašas - MP rinkmenų sąrašas – DMS (modifikavimas)).

Formos pavyzdys

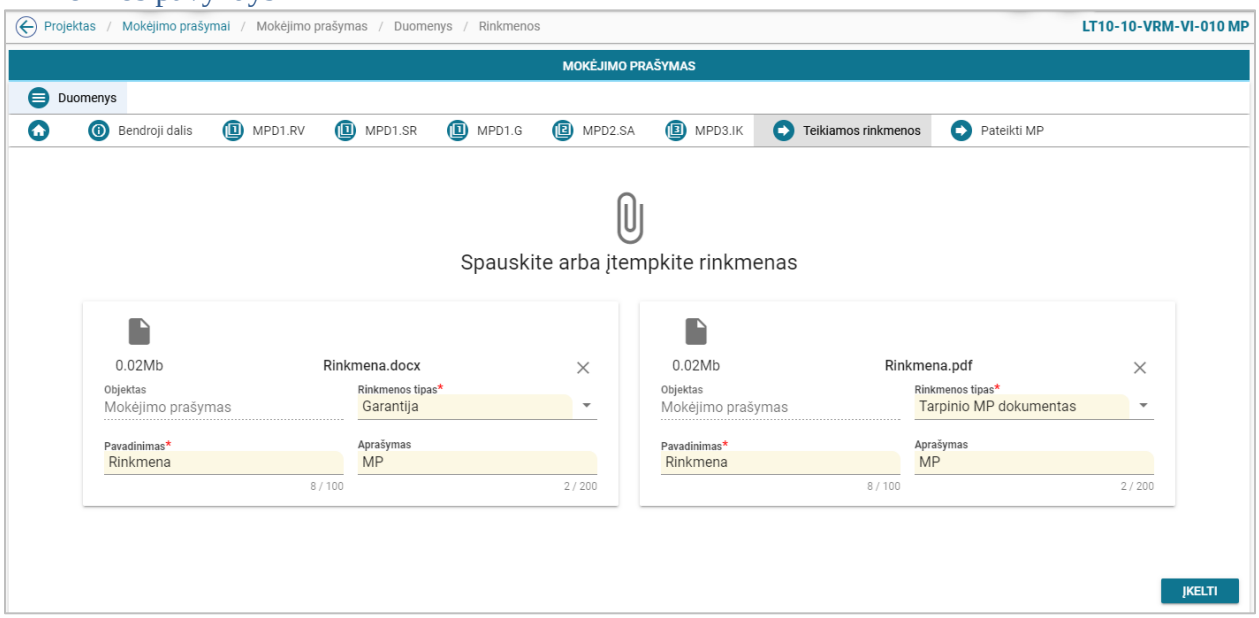

pav. 229 Teikiamos rinkmenos pridėjimas / redagavimas - DMS TMP pateikimas

Mygtukai

Žr. skyrių FF-072-24 Teikiamų rinkmenų sąrašas – DMS AMP pateikimas (modifikavimas).

Laukai

Žr. skyrių FF-072-24 Teikiamų rinkmenų sąrašas – DMS AMP pateikimas (modifikavimas).

8.4.12 FF-295-01 TMP pateikimas – DMS (modifikavimas)

Forma skirta suformuoti pranešimą TMP pateikimui iš DMS.

Sąlyga: Forma rodoma, kai MP būsena „Ruošiamas“.

Navigacija

Peržiūros režimas:

Projektai > projekto nuoroda [Projekto pavadinimas] > Mokėjimai > nuoroda [MP Nr.] > Pateikti MP.

Teisės

Žr. skyrių FF-072-24 Teikiamų rinkmenų sąrašas – DMS AMP pateikimas (modifikavimas).

Formos pavyzdys

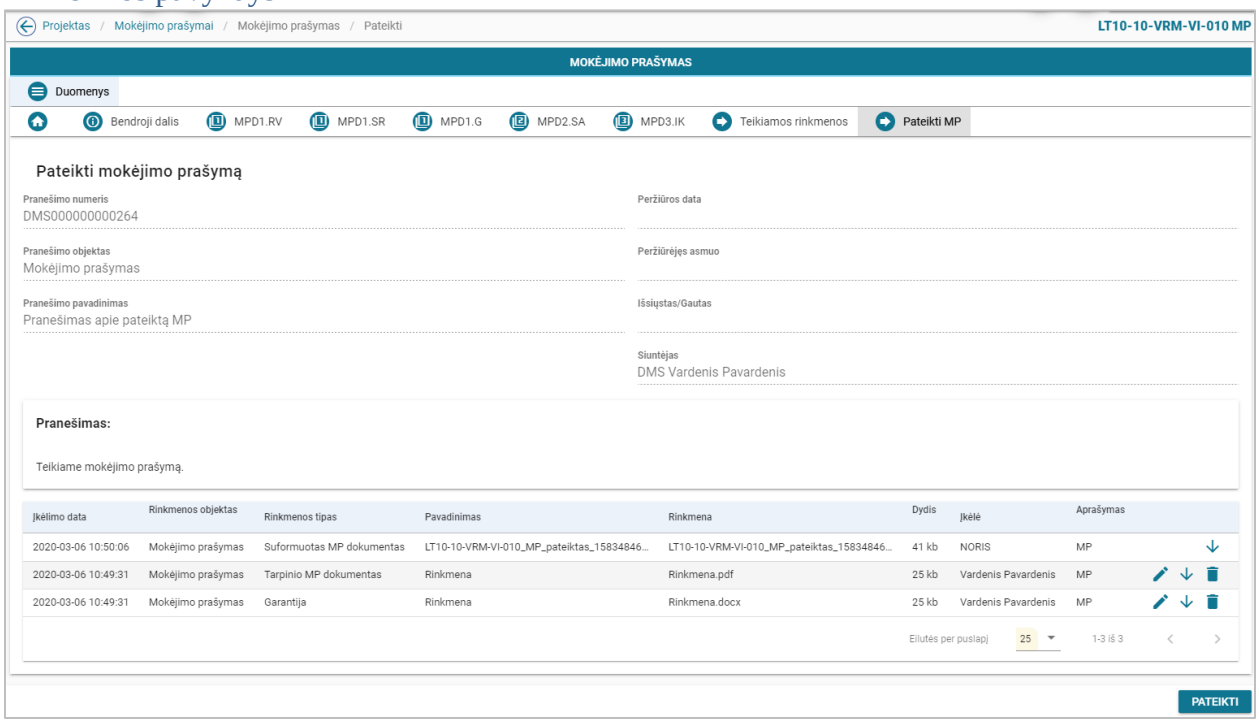

pav. 230 TMP pateikimas – DMS

Mygtukai

Žr. skyrių FF-072-24 Teikiamų rinkmenų sąrašas – DMS AMP pateikimas (modifikavimas).

Laukai

Žr. skyrių FF-072-24 Teikiamų rinkmenų sąrašas – DMS AMP pateikimas (modifikavimas).

8.5 R-163 Galutinio MP duomenys - DMS

8.5.1 FF-225-05 GMP meta duomenų peržiūra – DMS (modifikavimas)

Forma skirta galutinio GMP meta duomenų atvaizdavimui.

Sąlyga: Kai MP būsenoje „Ruošiamas“, „Pateiktas“, „Perduotas tikslinti“ atvaizduojami ruošiami/ pateikti duomenys iš DMS DB. Nuo MP būsenos „Perduotas VBAMS“ ar „Apmokėtas“ patvirtinti MP duomenys iš NORIS DB.

Navigacija

Peržiūros režime:

Projektai > projekto nuoroda [Projekto pavadinimas] > Mokėjimai > nuoroda [MP Nr.];

Teisės

Žr. skyrių FF-225-04 TMP meta duomenų peržiūra – DMS (modifikavimas).

Formos pavyzdys

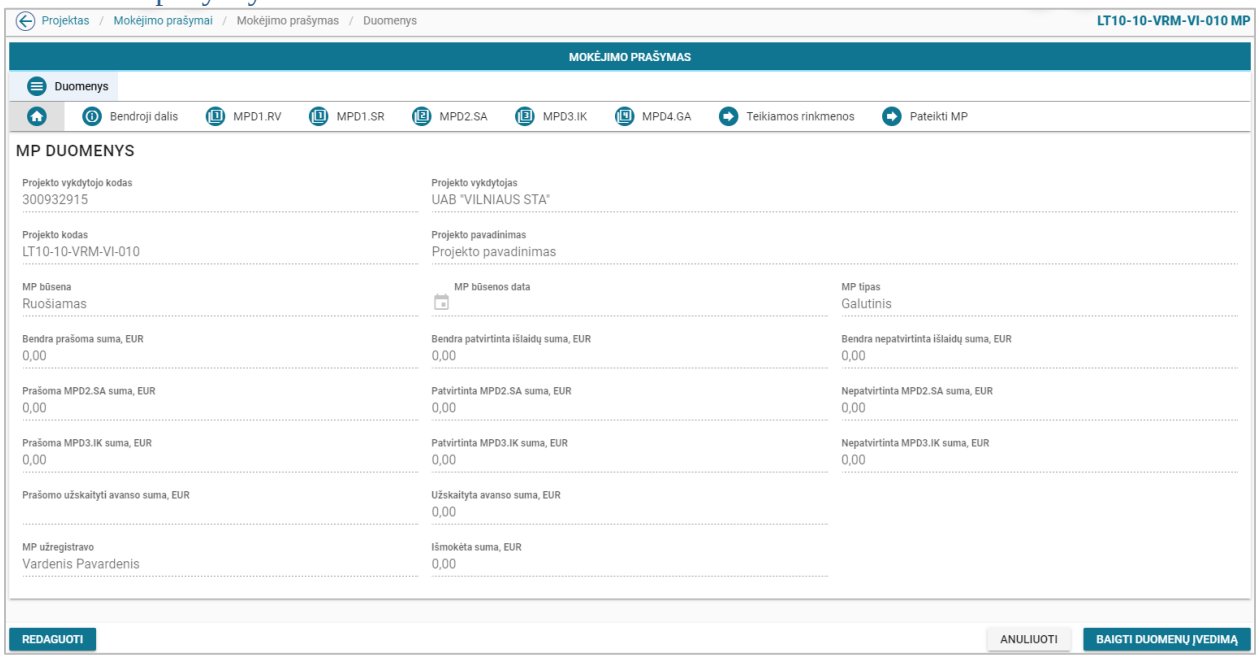

pav. 231 GMP meta duomenų peržiūra – DMS

Mygtukai

Žr. skyrių FF-225-04 TMP meta duomenų peržiūra – DMS (modifikavimas).

Laukai

Žr. skyrių FF-225-04 TMP meta duomenų peržiūra – DMS (modifikavimas).

8.5.2 FF-226-05 GMP bendrosios dalies duomenų redagavimas/peržiūra -DMS (modifikavimas)

Forma skirta galutinio GMP bendrosios dalies duomenų redagavimui ir atvaizdavimui.

Sąlyga: Kai MP būsenoje „Ruošiamas“, „Pateiktas“, „Perduotas tikslinti“ atvaizduojami ruošiami/ pateikti duomenys iš DMS DB. Nuo MP būsenos „Perduotas VBAMS“ ar „Apmokėtas“ patvirtinti MP duomenys iš NORIS DB.

Navigacija

Peržiūros režime:

Projektai > projekto nuoroda [Projekto pavadinimas] > Mokėjimai > nuoroda [MP Nr.] > Bendroji dalis;

Redagavimo režime:

Projektai > projekto nuoroda [Projekto pavadinimas] > Mokėjimai > nuoroda [MP Nr.] > Bendroji dalis > mygtukas [Redaguoti].

Teisės

Žr. skyrių FF-226-04 TMP bendrosios dalies duomenų redagavimas / peržiūra - DMS (modifikavimas).

Formos pavyzdys

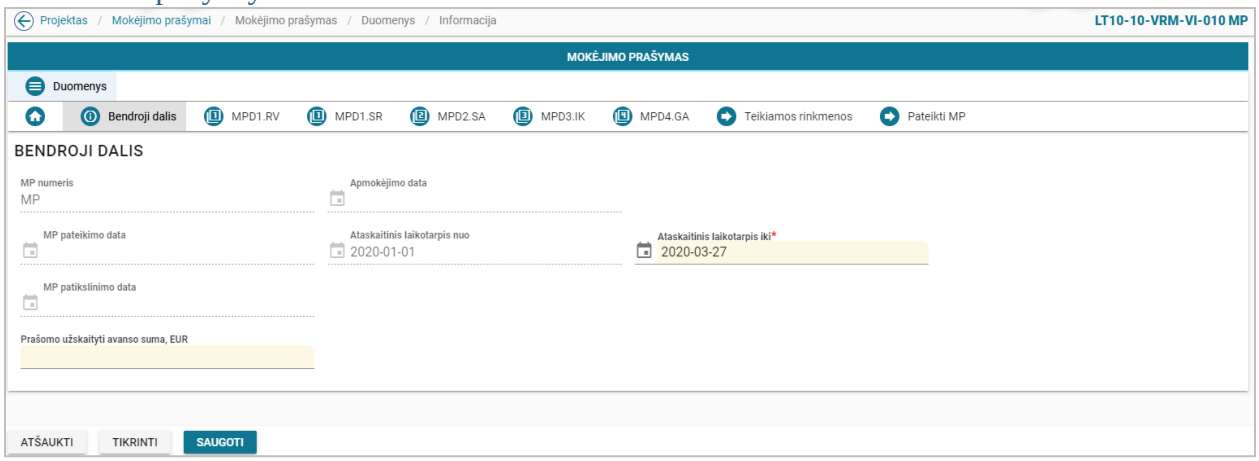

pav. 232 GMP bendrosios dalies duomenų redagavimas/peržiūra -DMS

Mygtukai

Žr. skyrių FF-226-04 TMP bendrosios dalies duomenų redagavimas / peržiūra - DMS (modifikavimas).

Laukai

Žr. skyrių FF-226-04 TMP bendrosios dalies duomenų redagavimas / peržiūra - DMS (modifikavimas).

8.5.3 FF-229-03 GMP dalies MPD1.RV „Projekto įgyvendinimas“ duomenų redagavimas / peržiūra – DMS (modifikavimas)

Forma skirta galutinio GMP dalies „Projekto įgyvendinimas“ duomenų redagavimui ir atvaizdavimui.

Sąlyga: Kai MP būsenoje „Ruošiamas“, „Pateiktas“, „Perduotas tikslinti“ atvaizduojami ruošiami/ pateikti duomenys iš DMS DB. Nuo MP būsenos „Perduotas VBAMS“ ar „Apmokėtas“ patvirtinti MP duomenys iš NORIS DB.

Navigacija

Peržiūros režime:

Projektai > projekto nuoroda [Projekto pavadinimas] > Mokėjimai > nuoroda [MP Nr.] > MPD1.RV;

Redagavimo režime:

Projektai > projekto nuoroda [Projekto pavadinimas] > Mokėjimai > nuoroda [MP Nr.] > MPD1.RV > mygtukas [Redaguoti].

Teisės

Žr. skyrių FF-226-04 TMP bendrosios dalies duomenų redagavimas / peržiūra - DMS (modifikavimas).

Formos pavyzdys

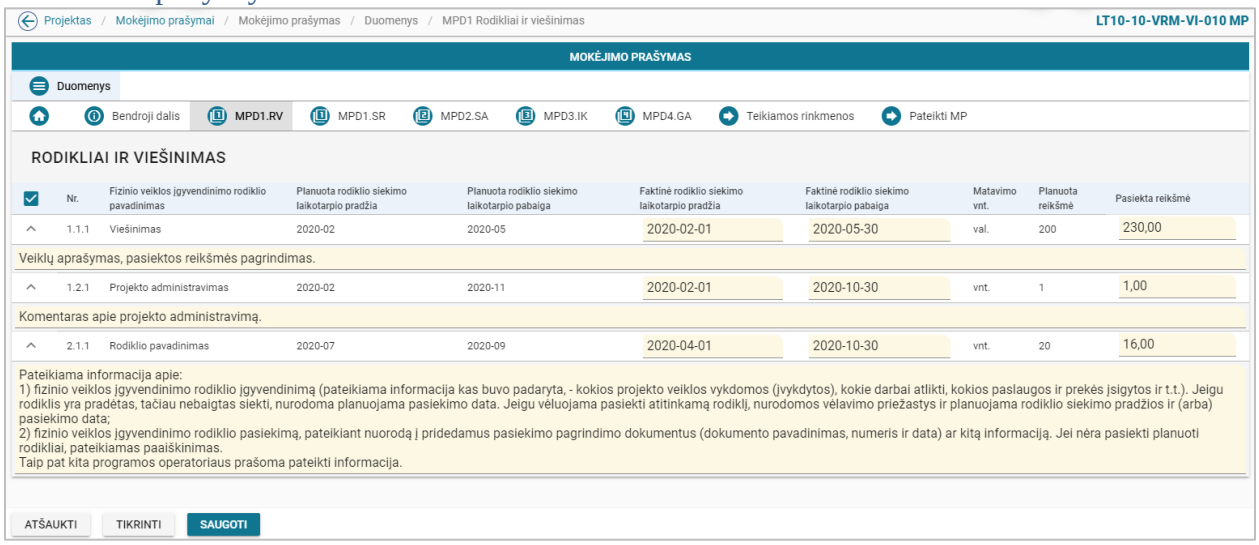

pav. 233 GMP dalies MPD1.RV „Projekto įgyvendinimas“ duomenų redagavimas / peržiūra – DMS

Mygtukai

Žr. skyrių FF-226-04 TMP bendrosios dalies duomenų redagavimas / peržiūra - DMS (modifikavimas).

Laukai

Žr. skyrių FF-229-02 TMP dalies MPD1.RV „Projekto įgyvendinimas“ duomenų redagavimas / peržiūra – DMS (modifikavimas).

8.5.4 FF-230-03 GMP dalies MPD1.SR "Stebėsenos rodikliai" duomenų redagavimas / peržiūra – DMS (modifikavimas)

Forma skirta galutinio GMP dalies „Stebėsenos rodikliai“ duomenų redagavimui ir atvaizdavimui.

Sąlyga: Kai MP būsenoje „Ruošiamas“, „Pateiktas“, „Perduotas tikslinti“ atvaizduojami ruošiami/ pateikti duomenys iš DMS DB. Nuo MP būsenos „Perduotas VBAMS“ ar „Apmokėtas“ patvirtinti MP duomenys iš NORIS DB.

Navigacija

Peržiūros režime:

Projektai > projekto nuoroda [Projekto pavadinimas] > Mokėjimai > nuoroda [MP Nr.] > MPD1.SR;

Redagavimo režime:

Projektai > projekto nuoroda [Projekto pavadinimas] > Mokėjimai > nuoroda [MP Nr. > MPD1.SR > mygtukas [Redaguoti].

Teisės

Žr. skyrių FF-226-04 TMP bendrosios dalies duomenų redagavimas / peržiūra - DMS (modifikavimas).

Formos pavyzdys

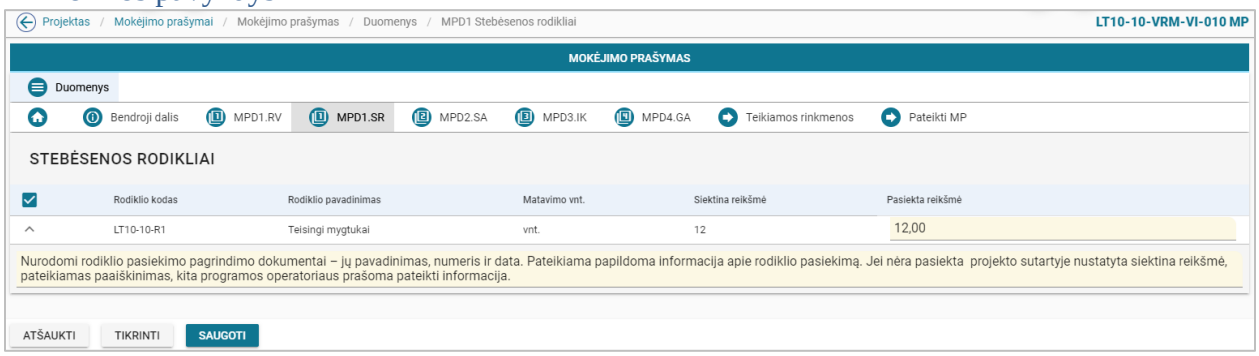

pav. 234 GMP dalies MPD1.SR "Stebėsenos rodikliai" duomenų redagavimas / peržiūra – DMS

Mygtukai

Žr. skyrių FF-226-04 TMP bendrosios dalies duomenų redagavimas / peržiūra - DMS (modifikavimas).

Laukai

Žr. skyrių FF-230-02 TMP dalies MPD1.SR „Stebėsenos rodikliai“ duomenų redagavimas / peržiūra – DMS (modifikavimas).

8.5.5 FF-232-03 GMP dalies MPD2.SA „Sąskaitų apmokėjimo būdu prašomų pripažinti tinkamomis finansuoti išlaidų sąrašas“ išlaidų eilutės duomenų įvedimas / redagavimas – DMS (modifikavimas)

Forma skirta galutinio GMP dalies „Sąskaitų apmokėjimo būdu prašomų pripažinti tinkamomis finansuoti išlaidų sąrašas“ išlaidų eilutės duomenų įvedimui ir redagavimui .

Sąlyga: Kai MP būsenoje „Ruošiamas“, „Pateiktas“, „Perduotas tikslinti“ atvaizduojami ruošiami/ pateikti duomenys iš DMS DB. Nuo MP būsenos „Perduotas VBAMS“ ar „Apmokėtas“ patvirtinti MP duomenys iš NORIS DB.

Navigacija

Įvedimo režime:

Projektai > projekto nuoroda [Projekto pavadinimas] > Mokėjimai > nuoroda [MP Nr.] > MPD2.SA > mygtukas [Redaguoti] > ties pasirinkta eilute [+] (pridėti išlaidų pagrindimo eilutę);

Redagavimo režime:

Projektai > projekto nuoroda [Projekto pavadinimas] > Mokėjimai > nuoroda [MP Nr.] > MPD2.SA > mygtukas [Redaguoti] > ties pasirinka eilute mygtukas [ ].

Teisės

Žr. skyrių FF-226-04 TMP bendrosios dalies duomenų redagavimas / peržiūra - DMS (modifikavimas).

Formos pavyzdys

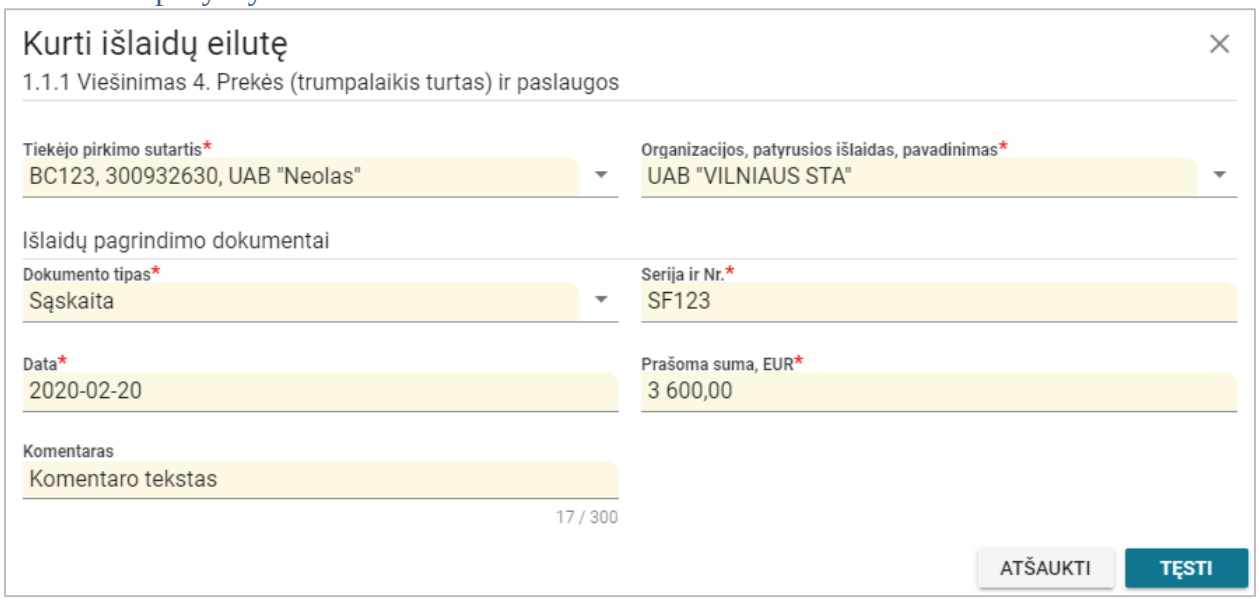

pav. 235 GMP dalies MPD2.SA „Sąskaitų apmokėjimo būdu prašomų pripažinti tinkamomis finansuoti išlaidų sąrašas“ išlaidų eilutės duomenų įvedimas / redagavimas – DMS

Mygtukai

Žr. skyrių FF-226-04 TMP bendrosios dalies duomenų redagavimas / peržiūra - DMS (modifikavimas).

Laukai

Žr. skyrių FF-232-02 TMP dalies MPD2.SA „Sąskaitų apmokėjimo būdu prašomų pripažinti tinkamomis finansuoti išlaidų sąrašas“ išlaidų eilutės įvedimas / redagavimas – DMS (modifikavimas).

8.5.6 FF-233-03 GMP dalies MPD2.SA „Sąskaitų apmokėjimo būdu prašomų pripažinti tinkamomis finansuoti išlaidų sąrašas“ duomenų peržiūra – DMS (modifikavimas)

Forma skirta galutinio GMP dalies „Sąskaitų apmokėjimo būdu prašomų pripažinti tinkamomis finansuoti išlaidų sąrašas“ duomenų atvaizdavimui.

Sąlyga: Kai MP būsenoje „Ruošiamas“, „Pateiktas“, „Perduotas tikslinti“ atvaizduojami ruošiami/ pateikti duomenys iš DMS DB. Nuo MP būsenos „Perduotas VBAMS“ ar „Apmokėtas“ patvirtinti MP duomenys iš NORIS DB.

Navigacija

Peržiūros režime:

Projektai > projekto nuoroda [Projekto pavadinimas] > Mokėjimai > nuoroda [MP Nr.] > MPD2.SA;

Redagavimo režime:

Projektai > projekto nuoroda [Projekto pavadinimas] > Mokėjimai > nuoroda [MP Nr.] > MPD2.SA > mygtukas [Redaguoti].

Teisės

Žr. skyrių FF-226-04 TMP bendrosios dalies duomenų redagavimas / peržiūra - DMS (modifikavimas).

Formos pavyzdys

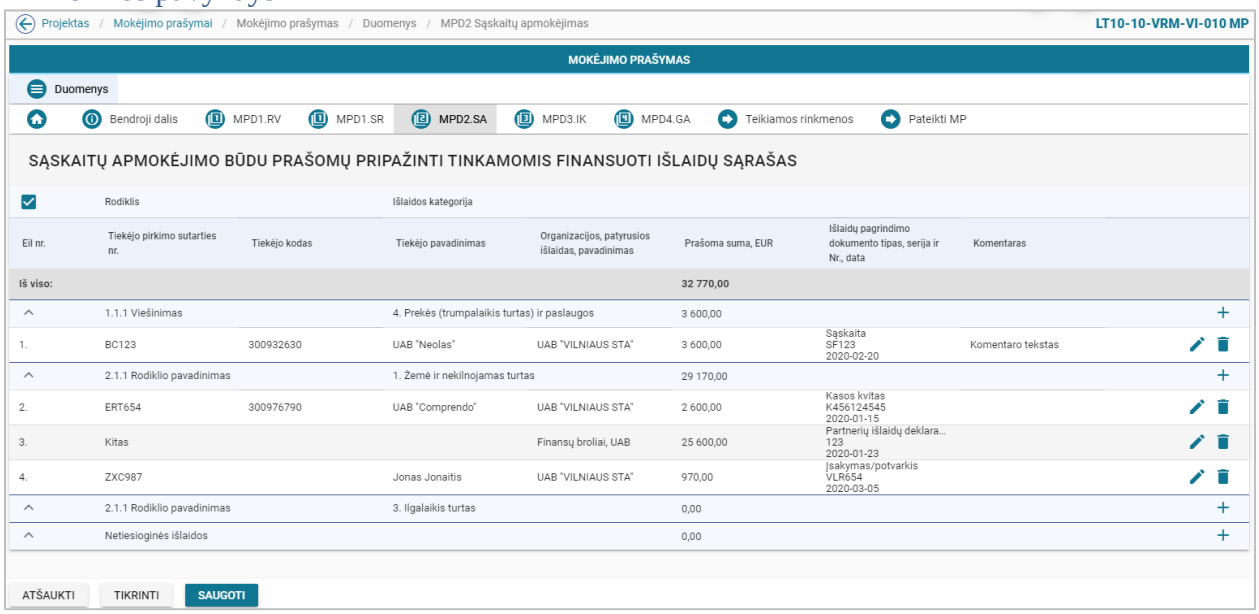

pav. 236 GMP dalies MPD2.SA „Sąskaitų apmokėjimo būdu prašomų pripažinti tinkamomis finansuoti išlaidų sąrašas“ duomenų peržiūra – DMS

Mygtukai

Žr. skyrių FF-226-04 TMP bendrosios dalies duomenų redagavimas / peržiūra - DMS (modifikavimas).

Laukai

Žr. skyrių FF-233-02 TMP dalies MPD2.SA „Sąskaitų apmokėjimo būdu prašomų pripažinti tinkamomis finansuoti išlaidų sąrašas“ duomenų redagavimas / peržiūra – DMS (modifikavimas).

8.5.7 FF-234-03 GMP dalies MPD3.IK „Išlaidų kompensavimo būdu prašomų pripažinti tinkamomis finansuoti išlaidų sąrašas“ išlaidų eilutės duomenų įvedimas / redagavimas – DMS (modifikavimas)

Forma skirta galutinio GMP dalies „Išlaidų kompensavimo būdu prašomų pripažinti tinkamomis finansuoti išlaidų sąrašas“ išlaidų eilutės duomenų įvedimui ir redagavimui.

Sąlyga: Kai MP būsenoje „Ruošiamas“, „Pateiktas“, „Perduotas tikslinti“ atvaizduojami ruošiami/ pateikti duomenys iš DMS DB. Nuo MP būsenos „Perduotas VBAMS“ ar „Apmokėtas“ patvirtinti MP duomenys iš NORIS DB.

Navigacija

Įvedimo režime:

Projektai > projekto nuoroda [Projekto pavadinimas] > Mokėjimai > nuoroda [MP Nr.] > MPD3.IK > mygtukas [Redaguoti] > ties pasirinkta eilute [+] (pridėti išlaidų pagrindimo eilutę).

Redagavimo režime:

Projektai > projekto nuoroda [Projekto pavadinimas] > Mokėjimai > nuoroda [MP Nr.] > MPD3.IK > mygtukas [Redaguoti] > ties pasirinka eilute mygtukas [ ].

Teisės

Žr. skyrių FF-226-04 TMP bendrosios dalies duomenų redagavimas / peržiūra - DMS (modifikavimas).

Formos pavyzdys

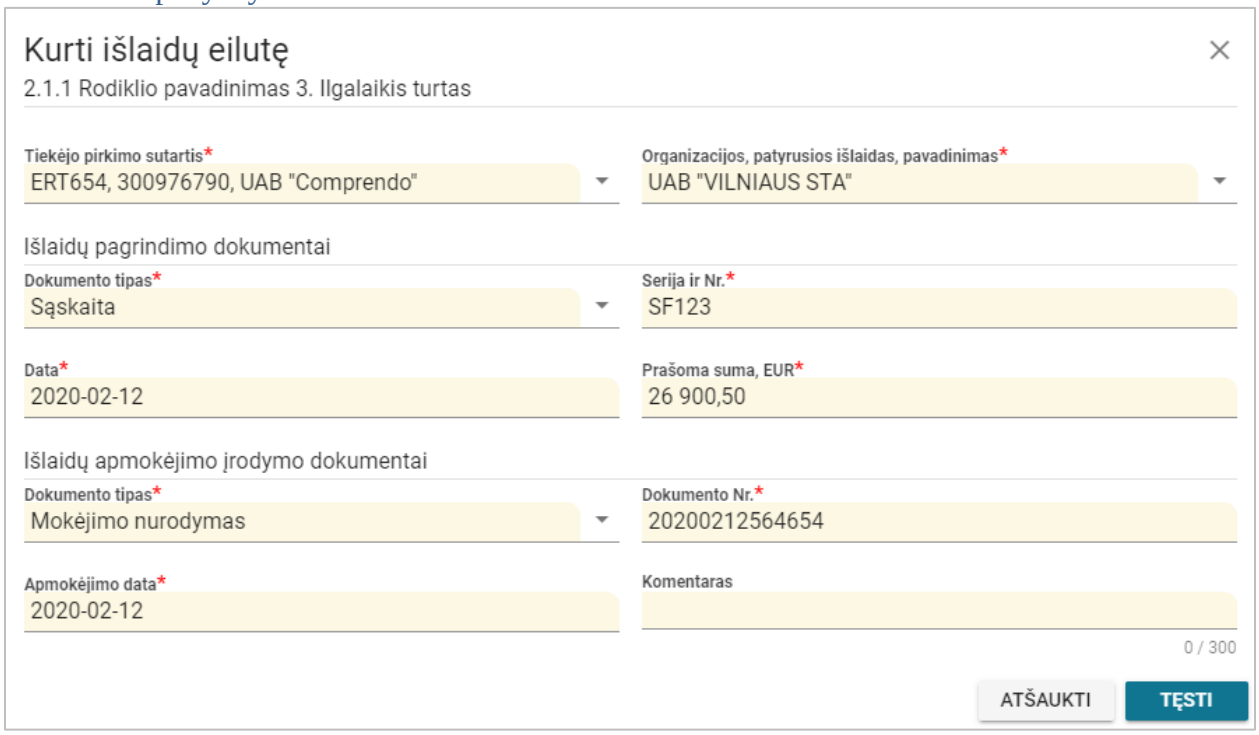

pav. 237 GMP dalies MPD3.IK „Išlaidų kompensavimo būdu prašomų pripažinti tinkamomis finansuoti išlaidų sąrašas“ išlaidų eilutės duomenų įvedimas / redagavimas – DMS

Mygtukai

Žr. skyrių FF-226-04 TMP bendrosios dalies duomenų redagavimas / peržiūra - DMS (modifikavimas).

Laukai

Žr. skyrių FF-234-02 TMP dalies MPD3.IK „Išlaidų kompensavimo būdu prašomų pripažinti tinkamomis finansuoti išlaidų sąrašas“ išlaidų eilutės įvedimas / redagavimas – DMS (modifikavimas)

8.5.8 FF-235-03 GMP dalies MPD3.IK „Išlaidų kompensavimo būdu prašomų pripažinti tinkamomis finansuoti išlaidų sąrašas“ duomenų peržiūra – DMS (modifikavimas)

Forma skirta galutinio GMP dalies „Išlaidų kompensavimo būdu prašomų pripažinti tinkamomis finansuoti išlaidų sąrašas“ duomenų atvaizdavimui.

Sąlyga: Kai MP būsenoje „Ruošiamas“, „Pateiktas“, „Perduotas tikslinti“ atvaizduojami ruošiami/ pateikti duomenys iš DMS DB. Nuo MP būsenos „Perduotas VBAMS“ ar „Apmokėtas“ patvirtinti MP duomenys iš NORIS DB.

Navigacija

Peržiūros režime:

Projektai > projekto nuoroda [Projekto pavadinimas] > Mokėjimai > nuoroda [MP Nr.] > MPD3.IK.

Redagavimo režime:

Projektai > projekto nuoroda [Projekto pavadinimas] > Mokėjimai > nuoroda [MP Nr.] > MPD3.IK > mygtukas [Redaguoti].

Teisės

Žr. skyrių FF-226-04 TMP bendrosios dalies duomenų redagavimas / peržiūra - DMS (modifikavimas).

Formos pavyzdys

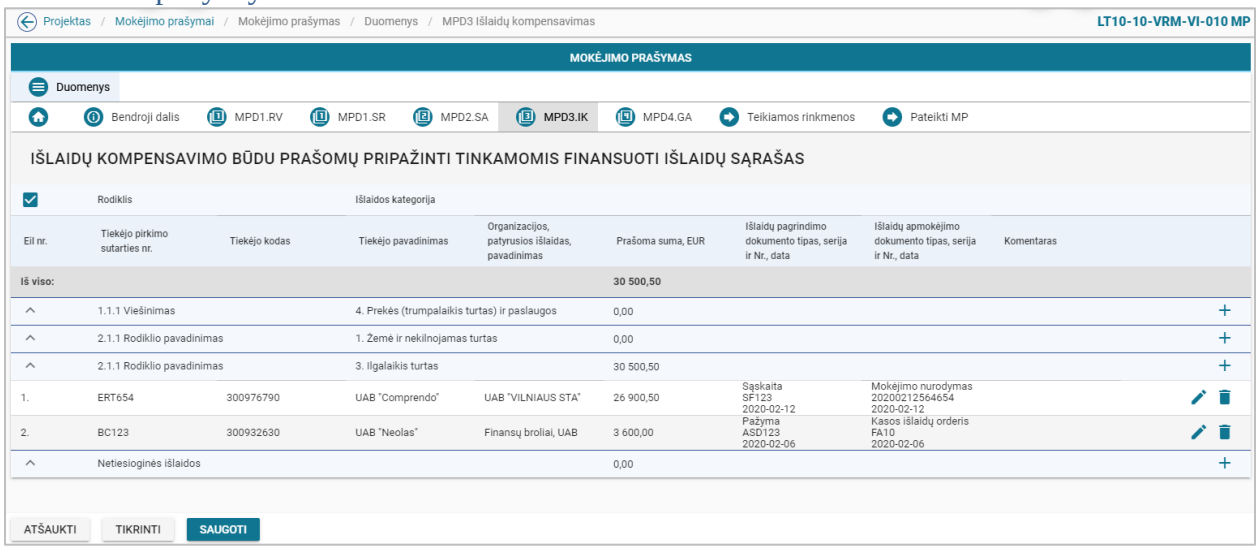

pav. 238 GMP dalies MPD3.IK „Išlaidų kompensavimo būdu prašomų pripažinti tinkamomis finansuoti išlaidų sąrašas“ duomenų peržiūra – DMS

Mygtukai

Žr. skyrių FF-226-04 TMP bendrosios dalies duomenų redagavimas / peržiūra - DMS (modifikavimas).

Laukai

Žr. skyrių FF-235-02 TMP dalies MPD3.IK „Išlaidų kompensavimo būdu prašomų pripažinti tinkamomis finansuoti išlaidų sąrašas“ duomenų redagavimas / peržiūra – DMS (modifikavimas).

8.5.9 FF-236-01 GMP dalies MPD4.GA „Galutinė projekto įgyvendinimo ataskaita“ duomenų redagavimas/ peržiūra – DMS (modifikavimas)

Forma skirta galutinio GMP dalies „Galutinė projekto įgyvendinimo ataskaita“ duomenų redagavimui ir atvaizdavimui.

Sąlyga: Kai MP būsenoje „Ruošiamas“, „Pateiktas“, „Perduotas tikslinti“ atvaizduojami ruošiami/ pateikti duomenys iš DMS DB. Nuo MP būsenos „Perduotas VBAMS“ ar „Apmokėtas“ patvirtinti MP duomenys iš NORIS DB.

Navigacija

Peržiūros režime:

Projektai > projekto nuoroda [Projekto pavadinimas] > Mokėjimai > nuoroda [MP Nr.] > MPD4.GA.

Redagavimo režime:

Projektai > projekto nuoroda [Projekto pavadinimas] > Mokėjimai > nuoroda [MP Nr.] > MPD4.GA > mygtukas [Redaguoti].

Teisės

Žr. skyrių FF-226-04 TMP bendrosios dalies duomenų redagavimas / peržiūra - DMS (modifikavimas).

Formos pavyzdys

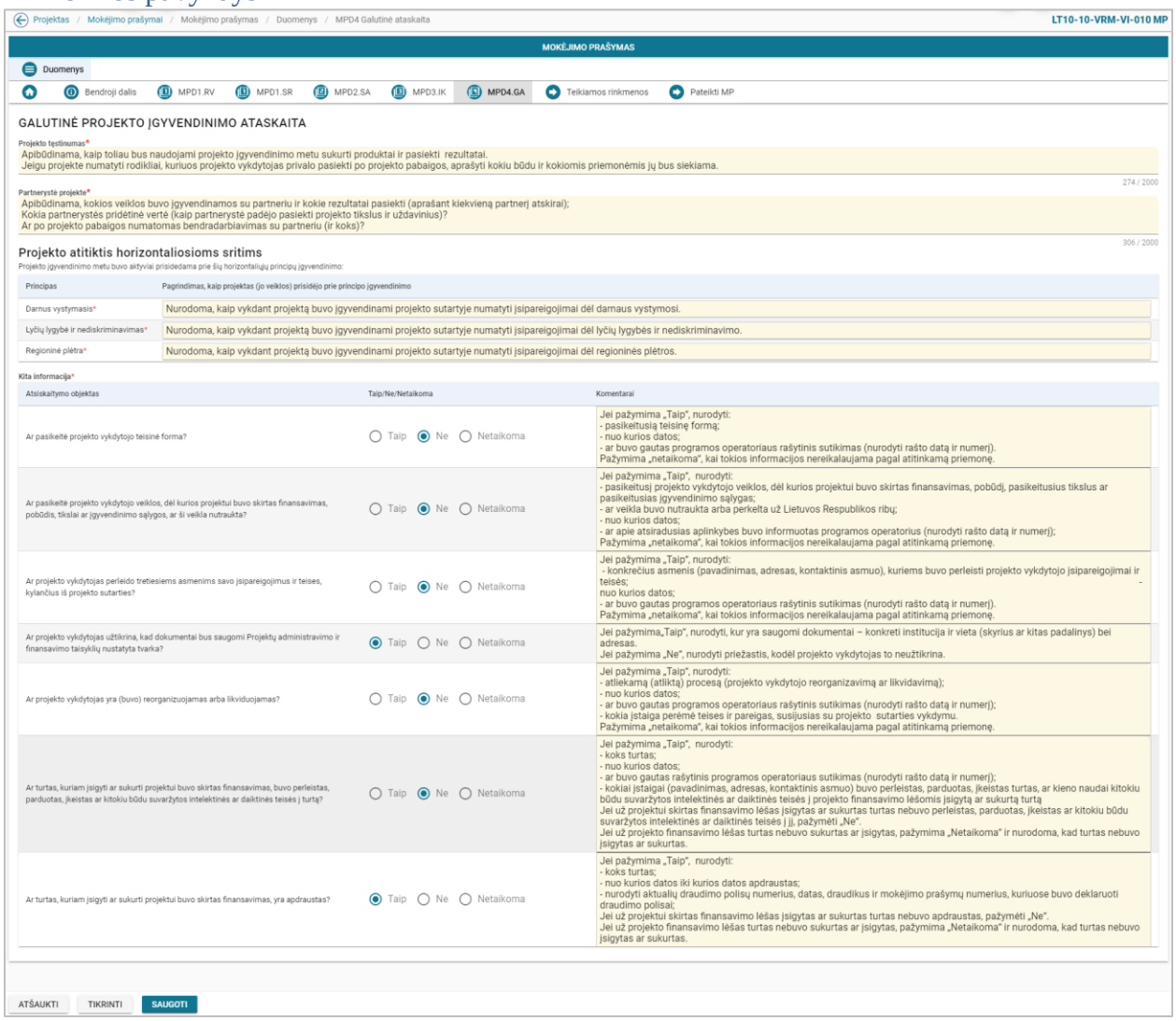

pav. 239 GMP dalies MPD4.GA „Galutinė projekto įgyvendinimo ataskaita" duomenų redagavimas/ peržiūra – DMS

Mygtukai

Žr. skyrių FF-226-04 TMP bendrosios dalies duomenų redagavimas / peržiūra - DMS (modifikavimas).

Laukai

Lauko pavadinimas	Aprašymas	Lauko apribojimai
Formos laukai redagavimo režime		
Projekto tęstinumas	Projekto tęstinumo aprašymas.	2000 simbolių įvedimo laukas. Privalomas laukas. Redaguojamas laukas.
Partnerystė projekte	Partnerystės projekte aprašymas.	2000 simbolių įvedimo laukas. Privalomas laukas.

		Redaguojamas laukas. *Sąlyga: jei partnerių projekte nėra, laukas nerodomas.*
Lentelės „Projekto įgyvendinimo metu buvo aktyviai prisidedama prie šių horizontaliųjų principų įgyvendinimo“ laukai *Sąlyga: rodomi pasirinkti horizontalieji principai iš sutarties 12 lapo „Projekto atitiktis horizontaliems principams“.* *Sąlyga: Jeigu principai nebuvo pasirinkti – lentelė nerodoma.*		
Principas	Principo pavadinimas.	Atvaizdavimo laukas.
Pagrindimas, kaip projektas (jo veiklos) prisidėjo prie principo įgyvendinimo	Pagrindimas, kaip projektas (jo veiklos) prisidėjo prie principo įgyvendinimo.	700 simbolių įvedimo laukas. Privalomas laukas. Redaguojamas laukas.
Lentelės „Kita informacija“ laukai		
Atsiskaitymo objektas	Nekintami klausimai projekto vykdytojui.	Atvaizdavimo laukas. Reikšmės: Reikšmės atvaizduojamos iš klasifikatoriaus: „Mokėjimų galutinės ataskaitos klausimai“.
Atsakymas	Klausimo atsakymas.	Žymimosios akutės pasirinkimo laukas. Galimos reikšmės: „Taip“, „Ne“, „Netaikoma“. Privalomas laukas. Redaguojamas laukas.
Komentarai	Atsakymo komentarai.	1000 simbolių įvedimo laukas. Privalomas laukas. Redaguojamas laukas.
Formos laukai peržiūros režime		
Peržiūros režime atvaizduojami laukai yra analogiški duomenų redagavimo režime esantiems laukams.		

Susijusios formos, ataskaitos ir procedūros

- FF-226-04 TMP bendrosios dalies duomenų redagavimas / peržiūra - DMS (modifikavimas).

8.5.10 FF-072-26 Teikiamų rinkmenų sąrašas – DMS GMP pateikimas (modifikavimas)

Forma skirta teikiamų GMP rinkmenų sąrašui bei paieškos rezultatams atvaizduoti. Teikiamų rinkmenų sąraše automatu pridedamas suformuotas MP PDF formatu po duomenų įvedimo patvirtinimo paspaudus mygtuką [Baigti duomenų įvedimą] MP dalyse.

Sąlyga: Forma rodoma, kai MP būsena „Ruošiamas“.

Navigacija

Peržiūros režimas:

Projektai > projekto nuoroda [Projekto pavadinimas] > Mokėjimai > nuoroda [MP Nr.] > Teikiamos rinkmenos.

Redagavimo režimas:

Lentelės įrašo redagavimas

Projektai > projekto nuoroda [Projekto pavadinimas] > Mokėjimai > nuoroda [MP Nr.] > Teikiamos rinkmenos > ties pasirinkta eilute mygtukas [ ].

Teisės

Žr. skyrių FF-072-24 Teikiamų rinkmenų sąrašas – DMS AMP pateikimas (modifikavimas).

Pastaba:

Teikiamos rinkmenos pateikus MP, perkeliamos prie MP rinkmenų (žr. FF-072-27 Rinkmenų sąrašas - MP rinkmenų sąrašas – DMS (modifikavimas)).

Formos pavyzdys

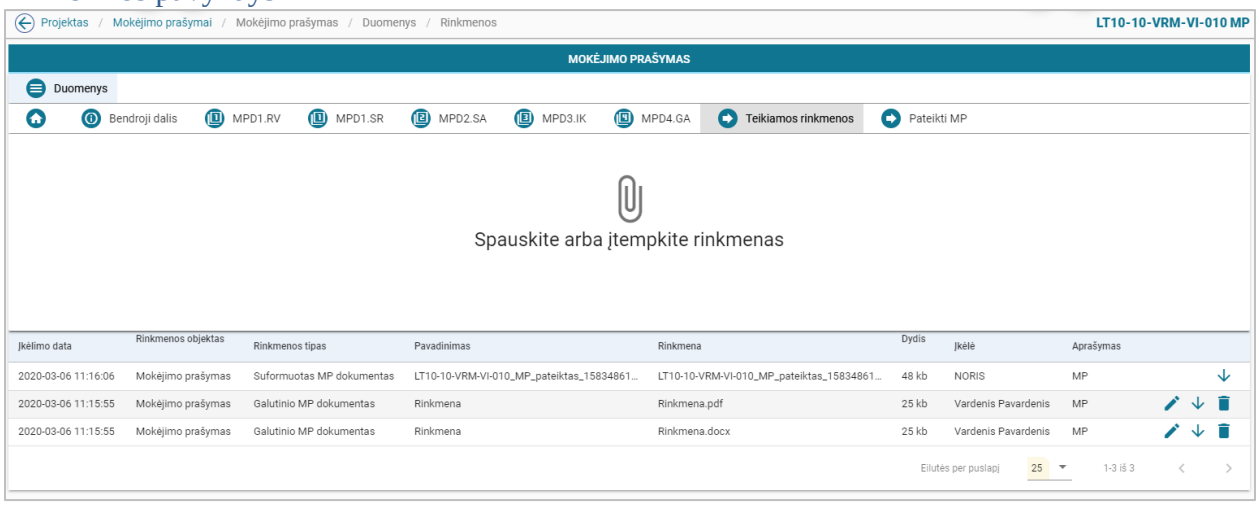

pav. 240 Teikiamų rinkmenų sąrašas – DMS GMP pateikimas

Mygtukai

Žr. skyrių FF-072-24 Teikiamų rinkmenų sąrašas – DMS AMP pateikimas (modifikavimas).

Laukai

Žr. skyrių FF-072-24 Teikiamų rinkmenų sąrašas – DMS AMP pateikimas (modifikavimas).

8.5.11 FF-107-28 Teikiamos rinkmenos pridėjimas / redagavimas - DMS GMP pateikimas (modifikavimas)

Forma skirta GMP teikiamos rinkmenos pridėjimui ir jos duomenų redagavimui.

Sąlyga: Forma rodoma, kai MP būsena „Ruošiamas“.

Navigacija

Įvedimo režimas:

Projektai > projekto nuoroda [Projekto pavadinimas] > Mokėjimai > nuoroda [MP Nr.] > Teikiamos rinkmenos > mygtukas [ ].

Redagavimo režimas:

Projektai > projekto nuoroda [Projekto pavadinimas] > Mokėjimai > nuoroda [MP Nr.] > Teikiamos rinkmenos > ties pasirinkta eilute mygtukas [ ].

Teisės

Žr. skyrių FF-072-24 Teikiamų rinkmenų sąrašas – DMS AMP pateikimas (modifikavimas).

Pastaba:

Teikiamos rinkmenos pateikus MP, perkeliamos prie MP rinkmenų (žr. FF-072-27 Rinkmenų sąrašas - MP rinkmenų sąrašas – DMS (modifikavimas)).

Formos pavyzdys

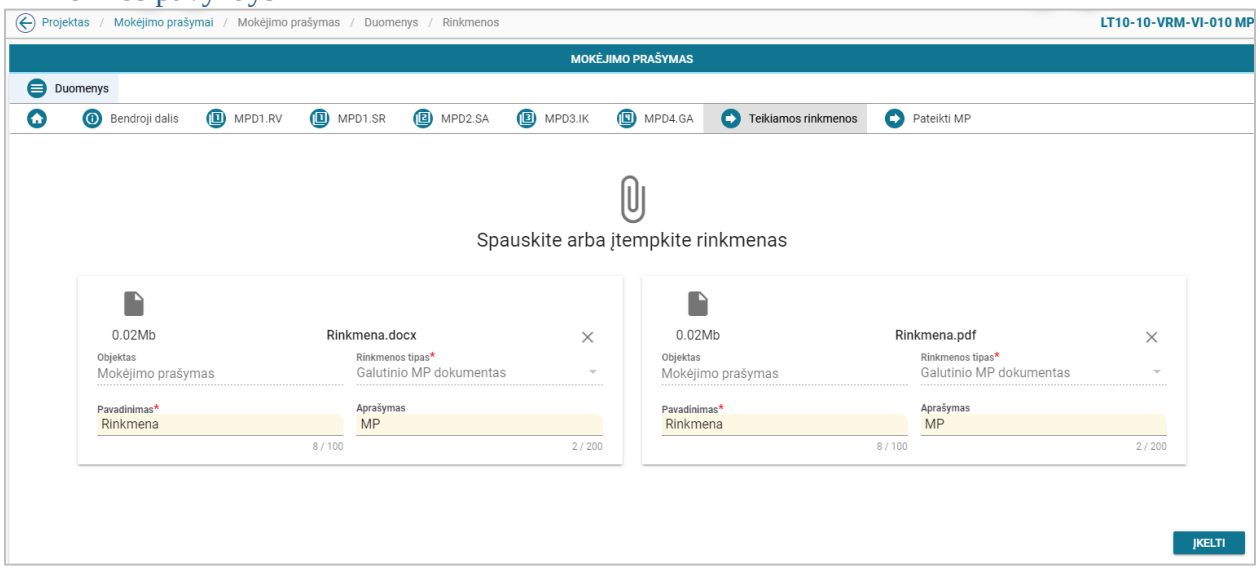

pav. 241 Teikiamos rinkmenos pridėjimas / redagavimas - DMS GMP pateikimas

Mygtukai

Žr. skyrių FF-072-24 Teikiamų rinkmenų sąrašas – DMS AMP pateikimas (modifikavimas).

Laukai

Žr. skyrių FF-072-24 Teikiamų rinkmenų sąrašas – DMS AMP pateikimas (modifikavimas).

8.5.12 FF-295-02 GMP pateikimas – DMS (modifikavimas)

Forma skirta suformuoti pranešimą GMP pateikimui iš DMS.

Sąlyga: Forma rodoma, kai MP būsena „Ruošiamas“.

Navigacija

Peržiūros režimas:

Projektai > projekto nuoroda [Projekto pavadinimas] > Mokėjimai > nuoroda [MP Nr.] > Pateikti MP.

Teisės

Žr. skyrių FF-072-24 Teikiamų rinkmenų sąrašas – DMS AMP pateikimas (modifikavimas).

Formos pavyzdys

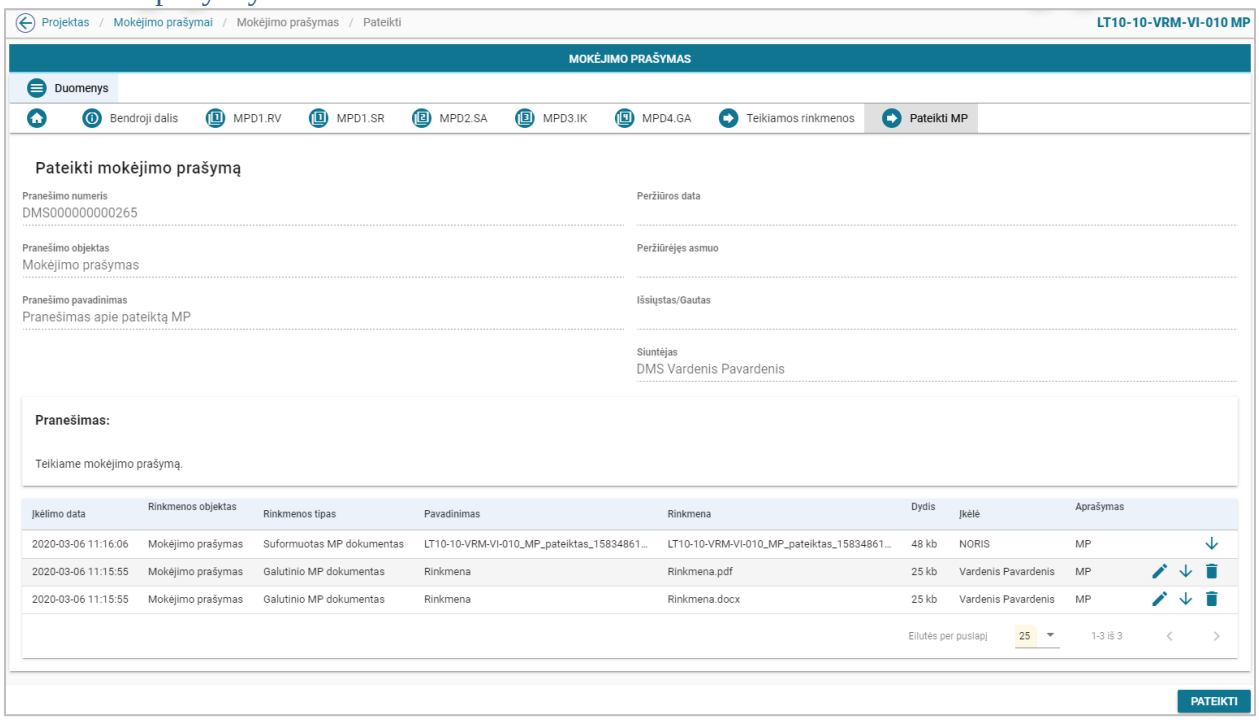

pav. 242 GMP pateikimas – DMS

Mygtukai

Žr. skyrių FF-072-24 Teikiamų rinkmenų sąrašas – DMS AMP pateikimas (modifikavimas).

Laukai

Žr. skyrių FF-072-24 Teikiamų rinkmenų sąrašas – DMS AMP pateikimas (modifikavimas).

8.6 R-164 MP klaidų tikrinimas - DMS

8.6.1 FF-237-01 MP klaidų sąrašas – DMS (modifikavimas)

Forma skirta mokėjimo prašymo klaidų sąrašui atvaizduoti.

Navigacija

Peržiūros režimas:

Projektai > projekto nuoroda [Projekto pavadinimas] > Mokėjimai > nuoroda [MP Nr.] > bet kuri MP dalis (nuo „Bendroji dalis“ iki MPD4.GA) > mygtukas [Baigti duomenų įvedimą];

Redagavimo režime:

Projektai > projekto nuoroda [Projekto pavadinimas] > Mokėjimai > nuoroda [MP Nr.] > bet kuri MP dalis (nuo „Bendroji dalis“ iki MPD4.GA) > mygtukas [Redaguoti] > mygtukas [Tikrinti].

Teisės

- Naudotojas, kuris nori peržiūrėti MP klaidų sąrašą, privalo turėti teisę redaguoti projekto duomenis;

Formos pavyzdys

pav. 243 MP klaidų sąrašas – DMS

Mygtukai

Mygtukas	Aprašymas
Formos mygtukai	
[ ] / [ ]	Skirtas išskleisti / sutraukti klaidų sąrašui.
[ ]	Klaidų sąrašo spausdinimas (žr. FA-239-01 MP klaidų sąrašo spausdinimas – DMS (modifikavimas)).

Laukai

Lauko pavadinimas	Aprašymas
Klaidų sąrašas	
Kritinės klaidos Nuoroda {MP dalies trumpinys} > {lauko pavadinimas} > [„{klaidos pranešimas}“] Nuoroda {MP dalies trumpinys} > {lauko pavadinimas} > [„{klaidos pranešimas}“] **Įspėjamieji pranešimai**	

{MP dalies trumpinys} > {klaidos pranešimas} Kaip pvz. : MPD2.SA> Išlaidų eilutė Nr. 1 tiekėjo pirkimo sutartis > privalomas laukas. *Sąlyga: Pagal nutylėjimą rodomi 5 klaidos įrašai. Kitus klaidos įrašus galima peržiūrėti naudojantis vertikaliąja slinkties juosta.* *Sąlyga: kritinės klaidos rodomos raudonai, o įspėjamieji pranešimai gelsvai.* *Sąlyga: jei klaida visam MP, o ne jo daliai vietoje „Nuoroda {MP dalies trumpinys}“ rodoma {MP}.* *Sąlyga: jei pranešimas taikomas visam MP ne jo daliai vietoje Nuoroda {MP dalies trumpinys}, rodoma {MP}.*

Susijusios formos, ataskaitos ir procedūros

- FA-239-01 MP klaidų sąrašo spausdinimas – DMS (modifikavimas).

8.6.2 FP-238-03 MP klaidų tikrinimas – DMS (modifikavimas)

Procedūra skirta loginiams ir duomenų kontrolės klaidų pranešimams suformuoti.

Vykdymo sąlygos

Procedūra iškviečiama iš MP bet kurios dalies redagavimo režime mygtuku [Tikrinti] bei peržiūros režime mygtuku [Baigti duomenų įvedimą].

Aprašymas

Vykdant procedūrą formuojami loginiai ir duomenų kontrolės klaidų pranešimai:

Laukas	Avanso MP	Tarpinis MP	Galutinis MP
BENDROJI DALIS			
Ataskaitinis laikotarpis iki		Privalomas laukas	Privalomas laukas
Prašoma avanso suma, EUR	Privalomas laukas		
{Klaidos pranešimas}		Ataskaitinis laikotarpis, už kurį teikiamas mokėjimo prašymas iki data turi būti didesnė arba lygi už prieš tai buvusio MP ataskaitinio laikotarpio pabaigos datą.	Ataskaitinis laikotarpis, už kurį teikiamas mokėjimo prašymas“ iki data turi būti didesnė arba lygi už prieš tai buvusio MP ataskaitinio laikotarpio pabaigos datą.
{Klaidos pranešimas}		Ataskaitinis laikotarpis, už kurį teikiamas mokėjimo prašymas iki data turi būti mažesnė arba lygi už mokėjimo prašymo pateikimo datą.	Ataskaitinis laikotarpis, už kurį teikiamas mokėjimo prašymas“ iki data turi būti mažesnė arba lygi už mokėjimo prašymo pateikimo datą.
{Klaidos pranešimas}		Ataskaitinis laikotarpis, už kurį teikiamas mokėjimo prašymas iki data negali būti vėlesnė nei sutartyje nurodyta „Veiklų	Ataskaitinis laikotarpis, už kurį teikiamas mokėjimo prašymas iki data negali būti vėlesnė nei sutartyje nurodyta „Veiklų

		įgyvendinimo pabaigos data“.	įgyvendinimo pabaigos data“.
{Klaidos pranešimas}	„Prašoma avanso suma“ turi būti daugiau už nulį.		
{Klaidos pranešimas}	„Prašoma avanso suma“ plius anksčiau patvirtintų AMP suma negali būti didesnė už sutartyje numatytą maksimalią projekto avanso sumą.		
PROJEKTO ĮGYVENDINIMAS (MPD1.RV)			
Faktinė rodiklio siekimo laikotarpio pradžia		Privalomas laukas *Sąlyga: laukas privalomas, jei įvesta bent viena faktinio fizinio veiklos įgyvendinimo rodiklio siekimo laikotarpio arba informacijos apie rodiklio sekimo pažangą reikšmė.* *Sąlyga: Laukas privalomas, jei buvo užpildyti ankstesniuose MP.*	Privalomas laukas. *Sąlyga: laukas privalomas, jei įvesta bent viena faktinio fizinio veiklos įgyvendinimo rodiklio siekimo laikotarpio arba informacijos apie rodiklio sekimo pažangą reikšmė.* *Sąlyga: Laukas privalomas, jei buvo užpildyti ankstesniuose MP.*
Pasiekta reikšmė		Privalomas laukas *Sąlyga: laukas privalomas, jei įvesta bent viena faktinio fizinio veiklos įgyvendinimo rodiklio siekimo laikotarpio arba informacijos apie rodiklio sekimo pažangą reikšmė.* *Sąlyga: Laukas privalomas, jei buvo užpildyti ankstesniuose MP.*	Privalomas laukas. *Sąlyga: laukas privalomas, jei įvesta bent viena faktinio fizinio veiklos įgyvendinimo rodiklio siekimo laikotarpio arba informacijos apie rodiklio sekimo pažangą reikšmė.* *Sąlyga: Laukas privalomas, jei buvo užpildyti ankstesniuose MP.*
Komentaras		Privalomas laukas *Sąlyga: laukas privalomas, jei įvesta bent viena faktinio fizinio veiklos įgyvendinimo rodiklio siekimo laikotarpio arba informacijos apie rodiklio sekimo pažangą reikšmė.* *Sąlyga: Laukas privalomas, jei buvo užpildyti ankstesniuose MP.*	Privalomas laukas. *Sąlyga: laukas privalomas, jei įvesta bent viena faktinio fizinio veiklos įgyvendinimo rodiklio siekimo laikotarpio arba informacijos apie rodiklio sekimo pažangą reikšmė.* *Sąlyga: Laukas privalomas, jei buvo užpildyti ankstesniuose MP.*
{Klaidos pranešimas}		Faktinė rodiklio siekimo laikotarpio pradžios data negali būti vėlesnė nei sutartyje nurodyta „Veiklų įgyvendinimo pabaiga“.	Faktinė rodiklio siekimo laikotarpio pradžios data negali būti vėlesnė nei sutartyje nurodyta „Veiklų įgyvendinimo pabaiga“.

{Klaidos pranešimas}		Faktinė rodiklio siekimo laikotarpio pabaigos data negali būti vėlesnė nei sutartyje nurodyta „Veiklų įgyvendinimo pabaiga“.	Faktinė rodiklio siekimo laikotarpio pabaigos data negali būti vėlesnė nei sutartyje nurodyta „Veiklų įgyvendinimo pabaiga“.
STEBĖSENOS RODIKLIAI (MPD1.SR)			
Pasiekta reikšmė		Privalomas laukas	Privalomas laukas
Komentaras		Privalomas laukas	Privalomas laukas
PATEIKTŲ IR (ARBA) PATVIRTINŲ BEI PLANUOJAMŲ TEIKTI MOKĖJIMO PRAŠYMŲ DUOMENYS (MPD1.G)			
MP tipas		Privalomas laukas	
MP pateikimo data		Privalomas laukas	
Planuojama MP suma, EUR		Privalomas laukas	
Komentaras:		Privalomas laukas	
{Klaidos pranešimas}		„Likutis nesuplanuotų išlaidų sumos“ turi būti lygus nuliui. *Sąlyga: tikrinamas, kai MPD1.G yra suplanuotas galutinis MP.*	
{Klaidos pranešimas}		„Likutis nesuplanuotų išlaidų sumos“ turi būti > 0.	
{Klaidos pranešimas}		Negali būti suplanuoti 2 galutiniai mokėjimo prašymai.	
{Klaidos pranešimas}		Negali būti suplanuotas Avanso MP, nes sutartyje numatyta avanso suma lygi 0.	
{Klaidos pranešimas}		Planuojama mokėjimo prašymo pateikimo data negali būti ankstesnė už šios dienos datą.	
{Klaidos pranešimas}		Suplanuoto avanso MP „Planuojama MP suma“ lauke įvesta reikšmė plius anksčiau teiktuose avanso MP patvirtinta suma negali viršyti sutartyje nurodyto „Maksimalus avansas, EUR“ reikšmės.	
{Klaidos pranešimas}		Suplanuotas nulinis avanso mokėjimo prašymas.	
{Klaidos pranešimas}		Neteisinga „Planuojama užskaityti avanso suma, EUR“. Nėra anksčiau teikto ir patvirtinto avanso MP bei šiuo metu teikiamo MP grafike nėra nurodyto	

		planuojamo avanso MP, iš kurių būtų galima užskaityti avansą.	
{Klaidos pranešimas}		Avanso MP turi būti pateikti arba suplanuoti anksčiau, negu tarpinis arba galutinis MP, kuriame planuojamas užskaityti avansas.	
{Klaidos pranešimas}		Avanso MP negalima planuoti užskaityti avanso. „Planuojamas užskaityti avansas, EUR“ suma turi būti lygi 0.	
{Klaidos pranešimas}		Turi būti suplanuoti ne mažiau kaip 2 mokėjimo prašymai. *Sąlyga: klaida nerodoma, jeigu suplanuotas galutinis MP.*	
{Klaidos pranešimas}		Numatoma projekto sutaupytų lėšų suma, EUR negali viršyti iš projekto tinkamų finansuoti išlaidų sumos atėmus iki šios dienos patirtų ir šiame mokėjimo prašyme suplanuotų išlaidų, bei likučio nesuplanuotų išlaidų sumos.	
{Klaidos pranešimas}		Likusi užskaityti avanso suma, EUR negali būti mažesnė už nulį.	
{Įspėjamasis pranešimas}		„Pateikimo data“ negali būti vėlesnė arba lygi už sutarties „Veiklų įgyvendinimo pabaigos datą“ + 30 darbo dienų.	
{Įspėjamasis pranešimas}		Planuojamo mokėjimo prašymo suma (Mokėjimo prašymo suma, EUR, nuskaičius nuosavas lėšas) yra mažesnė už jam nurodytą avanso užskaitos sumą.	
SĄSKAITŲ APMOKĖJIMO BŪDU PRAŠOMŲ PRIPAŽINTI TINKAMOMIS FINANSUOTI IŠLAIDŲ SĄRAŠAS (MPD2.SA)			
Tiekėjo pirkimo sutartis		Privalomas laukas	Privalomas laukas
Organizacijos, patyrusios išlaidas, pavadinimas		Privalomas laukas	Privalomas laukas

Dokumento tipas		Privalomas laukas	Privalomas laukas
Dokumento serija ir Nr.		Privalomas laukas	Privalomas laukas
Data		Privalomas laukas	Privalomas laukas
Prašoma suma, EUR		Privalomas laukas	Privalomas laukas
{Klaidos pranešimas}		Išlaidų pagrindimo dokumento „Data“ negali būti vėlesnė už šios dienos datą.	Išlaidų pagrindimo dokumento „Data“ negali būti vėlesnė už šios dienos datą.
{Klaidos pranešimas}		Išlaidų pagrindimo dokumento pradžia negali būti ankstesnė nei projekto išlaidų tinkamumo pradžia, numatyta sutartyje.	Išlaidų pagrindimo dokumento pradžia negali būti ankstesnė nei projekto išlaidų tinkamumo pradžia, numatyta sutartyje.
{Įspėjimas}		Rodiklio išlaidų kategorijai nurodyta prašoma suma (įvertinus pateiktas), turi neviršyti likusios rodiklio išlaidų kategorijos sumos *Sąlyga: MP eilutės rodiklio kategorijos eilutės suma negali būti didesnė už rodiklio kategorijai likusią išmokėti sumą (likusi išmokėti suma apskaičiuojama įvertinant tai rodiklio kategorijai numatytą projekto finansavimo sutartyje sumą - MP nuo būsenos „Patvirtintas“ sumas - MP būsenos „Pateiktas“ sumas tai rodiklio kategorijai - GL nuo būsenos „Patvirtintas“ lėšas (GL suma visada neigiama) – koregavimų nuo būsenos „Baigtas“ sumas (koregavimo suma gali būti ir teigiama, ir neigiama) - MPD3.IK šiuo mokėjimo prašymu prašomos tos išlaidų kategorijos sumos;*	
{Klaidos pranešimas}		Rodiklio išlaidų kategorijai nurodyta prašoma suma, turi neviršyti likusios rodiklio išlaidų kategorijos sumos.	Rodiklio išlaidų kategorijai nurodyta prašoma suma, turi neviršyti likusios rodiklio išlaidų kategorijos sumos. *Sąlyga: MP eilutės rodiklio kategorijos eilutės suma*

		Sąlyga: MP eilutės rodiklio kategorijos eilutės suma negali būti didesnė už rodiklio kategorijai likusią išmokėti sumą (likusi išmokėti suma apskaičiuojama įvertinant tai rodiklio kategorijai numatytą projekto finansavimo sutartyje sumą - MP nuo būsenos „Patvirtintas“ sumas - tai rodiklio kategorijai GL nuo būsenos „Patvirtintas“ lėšas (GL suma visada neigiama) – koregavimų nuo būsenos „Baigtas“ sumas (koregavimo suma gali būti ir teigiama, ir neigiama) - MPD3.IK šiuo mokėjimo prašymu prašomos tos išlaidų kategorijos sumos.	*negali būti didesnė už rodiklio kategorijai likusią išmokėti sumą (likusi išmokėti suma apskaičiuojama įvertinant tai rodiklio kategorijai numatytą projekto finansavimo sutartyje sumą - MP nuo būsenos „Patvirtintas“ sumas - tai rodiklio kategorijai GL nuo būsenos „Patvirtintas“ lėšas (GL suma visada neigiama) – koregavimų nuo būsenos „Baigtas“ sumas (koregavimo suma gali būti ir teigiama, ir neigiama) - MPD3.IK šiuo mokėjimo prašymu prašomos tos išlaidų kategorijos sumos.*
{Klaidos pranešimas}		Bendra prašoma suma negali viršyti bendros sutartyje numatytos išlaidų sumos. *Sąlyga: Projekto finansavimo sutarties suma - MP nuo būsenos „Patvirtintas“ sumos - GL nuo būsenos „Patvirtintas“ lėšos (GL suma visada neigiama) – koregavimų nuo būsenos „Baigtas“ sumas (koregavimo suma gali būti ir teigiama, ir neigiama).*	Bendra prašoma suma negali viršyti bendros sutartyje numatytos išlaidų sumos. *Sąlyga: Projekto finansavimo sutarties suma - MP nuo būsenos „Patvirtintas“ sumos - GL nuo būsenos „Patvirtintas“ lėšos (GL suma visada neigiama) – koregavimų nuo būsenos „Baigtas“ sumas (koregavimo suma gali būti ir teigiama, ir neigiama).*
{Įspėjimas}		Prašoma pripažinti tinkamomis finansuoti išlaidų suma (pagal deklaruotą pirkimo sutartį) yra didesnė už pirkimo sutarčiai likusią sumą. *Sąlyga: Prašoma pripažinti tinkamomis finansuoti išlaidų suma (pagal deklaruotą pirkimo sutartį) negali būti didesnė nei "Pirkimo sutarties vertė, tenkanti projektui, EUR“ -*	Prašoma pripažinti tinkamomis finansuoti išlaidų suma (pagal deklaruotą pirkimo sutartį) yra didesnė už pirkimo sutarčiai likusią sumą. *Sąlyga: Prašoma pripažinti tinkamomis finansuoti išlaidų suma (pagal deklaruotą pirkimo sutartį) negali būti didesnė nei "Pirkimo sutarties vertė, tenkanti*

		MP nuo būsenos "Patvirtintas" eilučių, kuriose nurodyta ši prikimo sutartis, suma - GL nuo būsenos "Patvirtintas", kuriose nurodyta ši prikimo sutartis, suma (GL visada neigimas) - koregavimo nuo būsenos "Baigtas" eilučių, kuriose nurodyta ši prikimo sutartis, suma (koregavimas gali būti ir neigiamas ir teigiamas).	*projektui, EUR" - MP nuo būsenos "Patvirtintas" eilučių, kuriose nurodyta ši prikimo sutartis, suma - GL nuo būsenos "Patvirtintas", kuriose nurodyta ši prikimo sutartis, suma (GL visada neigimas) - koregavimo nuo būsenos "Baigtas" eilučių, kuriose nurodyta ši prikimo sutartis, suma (koregavimas gali būti ir neigiamas ir teigiamas).*
{Įspėjimas}		Išlaidų pagrindimo dokumento data yra vėlesnė nei projekto išlaidų tinkamumo pabaigos data.	Išlaidų pagrindimo dokumento data yra vėlesnė nei projekto išlaidų tinkamumo pabaigos data.
{Klaidos pranešimas}		MPD2 dalies {išlaidų eil. nr.} eilutėje pasirinkta atmesta pirkimo sutartis. *Sąlyga: pranešimas rodomas, kai pirmą kartą pateikiamas MP, kuris turi PS su būsena "Atmesta". Sąlyga: pranešimas nerodomas MP tikslinimo pateikimo metu.*	MPD2 dalies {išlaidų eil. nr.} eilutėje pasirinkta atmesta pirkimo sutartis. *Sąlyga: pranešimas rodomas, kai pirmą kartą pateikiamas MP, kuris turi PS su būsena "Atmesta". Sąlyga: pranešimas nerodomas MP tikslinimo pateikimo metu.*
IŠLAIDŲ KOMPENSAVIMO BŪDU PRAŠOMŲ PRIPAŽINTI TINKAMOMIS FINANSUOTI IŠLAIDŲ SĄRAŠAS (MPD3.IK)			
Tiekėjo pirkimo sutartis		Privalomas laukas	Privalomas laukas
Organizacijos, patyrusios išlaidas, pavadinimas		Privalomas laukas	Privalomas laukas
Dokumento tipas		Privalomas laukas	Privalomas laukas
Dokumento serija ir Nr.		Privalomas laukas	Privalomas laukas
Data		Privalomas laukas	Privalomas laukas
Prašoma suma, EUR		Privalomas laukas	Privalomas laukas
Mokėjimo dokumento tipas		Privalomas laukas	Privalomas laukas
Mokėjimo dokumento Nr.		Privalomas laukas	Privalomas laukas
Apmokėjimo data		Privalomas laukas	Privalomas laukas
{Klaidos pranešimas}		Išlaidų pagrindimo dokumento „Data" negali būti vėlesnė už šios dienos datą.	Išlaidų pagrindimo dokumento „Data" negali būti vėlesnė už šios dienos datą.

{Klaidos pranešimas}		Išlaidų pagrindimo dokumento pradžia negali būti ankstesnė nei projekto išlaidų tinkamumo pradžia numatyta sutartyje.	Išlaidų pagrindimo dokumento pradžia negali būti ankstesnė nei projekto išlaidų tinkamumo pradžia numatyta sutartyje.
{Klaidos pranešimas}		Išlaidų apmokėjimo dokumento pradžia negali būti ankstesnė nei projekto išlaidų tinkamumo pradžia numatyta sutartyje.	Išlaidų apmokėjimo dokumento pradžia negali būti ankstesnė nei projekto išlaidų tinkamumo pradžia numatyta sutartyje.
{Įspėjimas}		Rodiklio išlaidų kategorijai nurodyta prašoma suma (įvertinus pateiktas), turi neviršyti likusios rodiklio išlaidų kategorijos sumos *Sąlyga: MP eilutės rodiklio kategorijos eilutės suma negali būti didesnė už rodiklio kategorijai likusią išmokėti sumą (likusi išmokėti suma apskaičiuojama įvertinant tai rodiklio kategorijai numatytą projekto finansavimo sutartyje sumą - MP nuo būsenos „Patvirtintas“ sumas - MP būsenos „Pateiktas“ sumas tai rodiklio kategorijai - GL nuo būsenos „Patvirtintas“ lėšas (GL suma visada neigiama) – koregavimų nuo būsenos „Baigtas“ sumas (koregavimo suma gali būti ir teigiama, ir neigiama) - MPD3.IK šiuo mokėjimo prašymu prašomos tos išlaidų kategorijos sumos;*	
{Klaidos pranešimas}		Rodiklio išlaidų kategorijai nurodyta prašoma suma, turi neviršyti likusios rodiklio išlaidų kategorijos sumos. *Sąlyga: MP eilutės rodiklio kategorijos eilutės suma negali būti didesnė už rodiklio kategorijai likusią išmokėti sumą (likusi*	Rodiklio išlaidų kategorijai nurodyta prašoma suma, turi neviršyti likusios rodiklio išlaidų kategorijos sumos. *Sąlyga: MP eilutės rodiklio kategorijos eilutės suma negali būti didesnė už rodiklio kategorijai likusią išmokėti sumą (likusi išmokėti suma*

		išmokėti suma apskaičiuojama įvertinant tai rodiklio kategorijai numatytą projekto finansavimo sutartyje sumą - MP nuo būsenos „Patvirtintas“ sumas - tai rodiklio kategorijai GL nuo būsenos „Patvirtintas“ lėšas (GL suma visada neigiama) – koregavimų nuo būsenos „Baigtas“ sumas (koregavimo suma gali būti ir teigiama, ir neigiama) - MPD3.IK šiuo mokėjimo prašymu prašomos tos išlaidų kategorijos sumos.	*apskaičiuojama įvertinant tai rodiklio kategorijai numatytą projekto finansavimo sutartyje sumą - MP nuo būsenos „Patvirtintas“ sumas - tai rodiklio kategorijai GL nuo būsenos „Patvirtintas“ lėšas (GL suma visada neigiama) – koregavimų nuo būsenos „Baigtas“ sumas (koregavimo suma gali būti ir teigiama, ir neigiama) - MPD3.IK šiuo mokėjimo prašymu prašomos tos išlaidų kategorijos sumos;*
{Klaidos pranešimas}		Bendra prašoma suma negali viršyti bendros sutartyje numatytos išlaidų sumos. *Sąlyga: Projekto finansavimo sutarties suma - MP nuo būsenos „Patvirtintas“ sumos - GL nuo būsenos „Patvirtintas“ lėšos (GL suma visada neigiama) – koregavimų nuo būsenos „Baigtas“ sumas (koregavimo suma gali būti ir teigiama, ir neigiama).*	Bendra prašoma suma negali viršyti bendros sutartyje numatytos išlaidų sumos. *Sąlyga: Projekto finansavimo sutarties suma - MP nuo būsenos „Patvirtintas“ sumos - GL nuo būsenos „Patvirtintas“ lėšos (GL suma visada neigiama) – koregavimų nuo būsenos „Baigtas“ sumas (koregavimo suma gali būti ir teigiama, ir neigiama).*
{Įspėjimas}		Prašoma pripažinti tinkamomis finansuoti išlaidų suma (pagal deklaruotą pirkimo sutartį) yra didesnė už pirkimo sutarčiai likusią sumą. *Sąlyga: Prašoma pripažinti tinkamomis finansuoti išlaidų suma (pagal deklaruotą pirkimo sutartį) negali būti didesnė nei "Pirkimo sutarties vertė, tenkanti projektui, EUR“ - MP nuo būsenos “Patvirtintas” eilučių, kuriose nurodyta ši prikimo sutartis, suma - GL nuo būsenos*	Prašoma pripažinti tinkamomis finansuoti išlaidų suma (pagal deklaruotą pirkimo sutartį) yra didesnė už pirkimo sutarčiai likusią sumą. *Sąlyga: Prašoma pripažinti tinkamomis finansuoti išlaidų suma (pagal deklaruotą pirkimo sutartį) negali būti didesnė nei "Pirkimo sutarties vertė, tenkanti projektui, EUR“ - MP nuo būsenos “Patvirtintas” eilučių, kuriose nurodyta ši prikimo sutartis, suma - GL nuo būsenos “Patvirtintas”, kuriose nurodyta ši prikimo*

		"Patvirtintas", kuriose nurodyta ši prikimo sutartis, suma (GL visada neigimas) - koregavimo nuo būsenos "Baigtas" eilučių, kuriose nurodyta ši prikimo sutartis, suma (koregavimas gali būti ir neigiamas ir teigiamas).	*sutartis, suma (GL visada neigimas) - koregavimo nuo būsenos "Baigtas" eilučių, kuriose nurodyta ši prikimo sutartis, suma (koregavimas gali būti ir neigiamas ir teigiamas).*
{Įspėjimas}		Išlaidų pagrindimo dokumento data yra vėlesnė nei projekto išlaidų tinkamumo pabaigos data.	Išlaidų pagrindimo dokumento data yra vėlesnė nei projekto išlaidų tinkamumo pabaigos data.
{Klaidos pranešimas}		MPD3 dalies {išlaidų eil. nr.} eilutėje pasirinkta atmesta pirkimo sutartis. *Sąlyga: pranešimas rodomas, kai pirmą kartą pateikiamas MP, kuris turi PS su būsena "Atmesta".* *Sąlyga: pranešimas nerodomas MP tikslinimo pateikimo metu.*	MPD3 dalies {išlaidų eil. nr.} eilutėje pasirinkta atmesta pirkimo sutartis. *Sąlyga: pranešimas rodomas, kai pirmą kartą pateikiamas MP, kuris turi PS su būsena "Atmesta".* *Sąlyga: pranešimas nerodomas MP tikslinimo pateikimo metu.*
GALUTINĖ PROJEKTO ĮGYVENDINIMO ATASKAITA (MPD4.GA)			
Projekto tęstinumas			Privalomas laukas
Partnerystė projekte			Privalomas laukas
Pagrindimas, kaip projektas (jo veiklos) prisidėjo prie principo įgyvendinimo			Privalomas laukas
Atsakymas			Privalomas laukas
Komentaras			Privalomas laukas
BENDRIEJI TIKRINIMAI			
{Įspėjimas}	Kartu su avanso mokėjimo prašymu projektų vykdytojai – privatūs juridiniai asmenys, privačių juridinių asmenų filialai ir atstovybės, fiziniai asmenys turi pateikti avanso draudimo dokumentą: finansų įstaigos ar draudimo įmonės garantiją ar laidavimo raštą arba laidavimo draudimo raštą dėl visos avanso sumos, viešieji juridiniai asmenys – avanso draudimo dokumentą dėl avanso		

	sumos, kai ji didesnė kaip 50 000 eurų. Reikalavimas pateikti avanso draudimo dokumentą netaikomas biudžetinėms įstaigoms, taip pat viešosioms įstaigoms, kurių savininkė arba viena iš dalininkų yra valstybė, labdaros ir paramos fondams, kurių vienintelė dalininkė yra valstybė.		
{Kritinė klaida}	Duomenų pateikimo data nesutampa su duomenų įvedimo data, prašome pakartoti mokėjimo prašymo duomenų tikrinimą, t.y. paspausti mygtuką [Baigti duomenų įvedimą].	Duomenų pateikimo data nesutampa su duomenų įvedimo data, prašome pakartoti mokėjimo prašymo duomenų tikrinimą, t.y. paspausti mygtuką [Baigti duomenų įvedimą].	Duomenų pateikimo data nesutampa su duomenų įvedimo data, prašome pakartoti mokėjimo prašymo duomenų tikrinimą, t.y. paspausti mygtuką [Baigti duomenų įvedimą].
{Kritinė klaida}	Tikslinamų duomenų MP patikslinimo data nesutampa su duomenų įvedimo data, prašome pakartoti mokėjimo prašymo duomenų tikrinimą, t.y. paspausti mygtuką [Baigti duomenų įvedimą].	Tikslinamų duomenų MP patikslinimo data nesutampa su duomenų įvedimo data, prašome pakartoti mokėjimo prašymo duomenų tikrinimą, t.y. paspausti mygtuką [Baigti duomenų įvedimą].	Tikslinamų duomenų MP patikslinimo data nesutampa su duomenų įvedimo data, prašome pakartoti mokėjimo prašymo duomenų tikrinimą, t.y. paspausti mygtuką [Baigti duomenų įvedimą].
{Įspėjimas}	Ankstesnis pateiktas MP yra sustabdytas. Šiuo metu teikiamas MP galės būti patvirtintas tik tuomet, kai ankstesnio MP stabdymas bus atšauktas. Sąlyga: įspėjimas rodomas MP teikimo metu, jei yra teiktų ir sustabdytų ankstesnių MP.	Ankstesnis pateiktas MP yra sustabdytas. Šiuo metu teikiamas MP galės būti patvirtintas tik tuomet, kai ankstesnio MP stabdymas bus atšauktas. Sąlyga: įspėjimas rodomas MP teikimo metu, jei yra teiktų ir sustabdytų ankstesnių MP.	Ankstesnis pateiktas MP yra sustabdytas. Šiuo metu teikiamas MP galės būti patvirtintas tik tuomet, kai ankstesnio MP stabdymas bus atšauktas. Sąlyga: įspėjimas rodomas MP teikimo metu, jei yra teiktų ir sustabdytų ankstesnių MP.

8.6.3 FA-239-01 MP klaidų sąrašo spausdinimas – DMS (modifikavimas)

Ataskaita skirta klaidų sąrašo spausdinimui.

Navigacija

Ataskaitos formavimo inicijavimas:

Projektai > projekto nuoroda [Projekto pavadinimas] > Mokėjimai > nuoroda [MP Nr.] > bet kuri MP dalis (nuo „Bendroji dalis“ iki MPD4.GA) > mygtukas] [ ]

Ataskaitos parsisiuntimas:

Mygtukas [ ] > ties klaidų sąrašu.

Teisės

- Naudotojas, kuris nori suformuoti klaidų sąrašo ataskaitą, privalo turėti teisę peržiūrėti mokėjimo prašymo duomenis.

Ataskaitos pavyzdys

Klaidų sąrašas

Kritinės klaidos

- Bendroji dalis -> Ataskaitinio laikotarpio pabaiga -> "Ataskaitinis laikotarpis, už kurį teikiamas mokėjimo prašymas" iki data turi būti mažesnė arba lygi šios dienos datai.
- MPD1.RV -> Rodiklio 1.2.1 Komentaras -> Privalomas laukas.
- MPD2.SA -> 2.1.1 Rodiklio pavadinimas, 1. Žemė ir nekilnojamas turtas -> Rodiklio išlaidų kategorijai nurodyta prašoma suma, turi neviršyti sutartyje nurodytos bendros išlaidų kategorijos sumos likučio (430,50).
- MPD4.GA -> Projekto tęstinumas -> Privalomas laukas.

pav. 244 MP klaidų sąrašo ataskaitos fragmentas - DMS

Papildoma informacija

Ataskaita formuojama PDF formatu.

8.7 R-165 MP rinkmenos - DMS

8.7.1 FF-072-27 Rinkmenų sąrašas - MP rinkmenų sąrašas – DMS (modifikavimas)

Forma skirta MP rinkmenų sąrašui bei paieškos rezultatams atvaizduoti.
Sąraše pateikiamos MP ir MP tikslinimų rinkmenos.

Navigacija

Projektai > projekto nuoroda [Projekto pavadinimas] > Mokėjimai > nuoroda [MP Nr.] > MP rinkmenos.

Teisės

- Naudotojas, kuris nori peržiūrėti ir atsiųsti MP rinkmenas, privalo turėti teisę peržiūrėti projekto duomenis;
- Naudotojas, kuris nori įkelti MP rinkmenas, privalo turėti teisę redaguoti projekto duomenis;
- Naudotojas, kuris nori redaguoti MP rinkmenas, privalo turėti teisę redaguoti projekto duomenis;
- Naudotojas, kuris nori pašalinti MP rinkmenas, privalo turėti teisę redaguoti projekto duomenis.

Formos pavyzdys

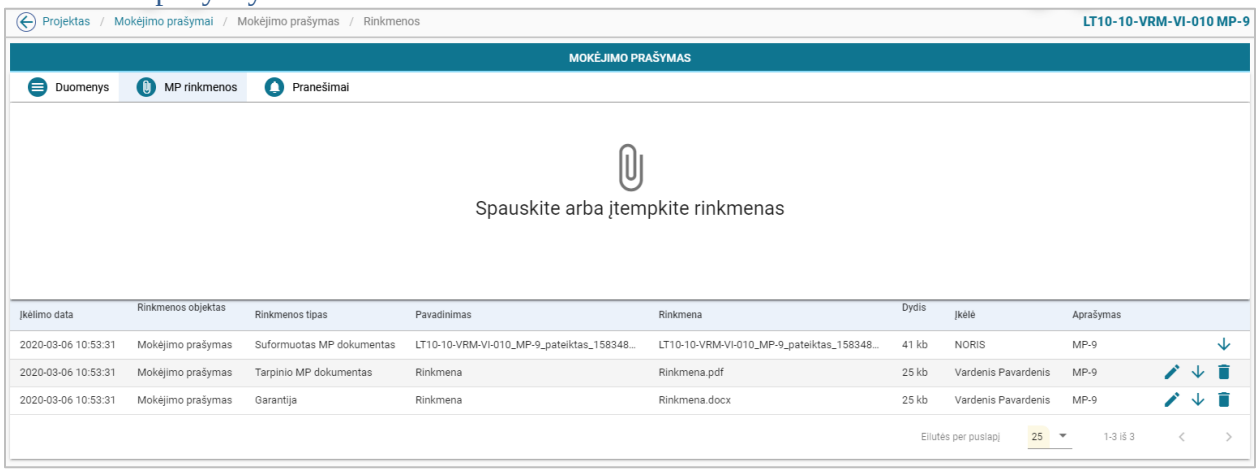

pav. 245 Rinkmenų sąrašas - MP rinkmenų sąrašas – DMS

Mygtukai

Mygtukas	Aprašymas
Paieškos mygtukai	
[ ]	Skirtas iškviesti paieškos formą.
[Ieškoti]	Skirtas vykdyti paiešką.
[Išvalyti]	Skirtas išvalyti paieškos laukus.
Formos mygtukai	
[Formuoti ataskaitą]	Skirtas formuoti lentelės įrašų duomenų ataskaitą pagal atliktą paiešką. Ataskaita formuojama XLS(X) formatu. *Sąlyga: mygtukas rodomas, jei naudotojas turi teisę peržiūrėti projekto duomenis.*
[ ]	Skirtas įkelti arba įtempti rinkmeną. Paspaudus mygtuką atidaroma rinkmenos pridėjimo forma (žr. FF-107-29 Rinkmenos pridėjimas / redagavimas MP – DMS (modifikavimas)) *Sąlyga: mygtukas rodomas, jei naudotojas turi teisę projekto duomenis.*
Lentelės mygtukai	
[ ]	Skirtas atidaryti rinkmenos duomenų formą redagavimo režime. Paspaudus mygtuką atidaroma rinkmenos redagavimo forma (žr. FF-107-29 Rinkmenos pridėjimas / redagavimas MP – DMS (modifikavimas)Rinkmenos pridėjimas / redagavimas MP – DMS (modifikavimas)). *Sąlyga: mygtukas rodomas, jei naudotojas turi teisę redaguoti projekto duomenis.* *Sąlyga: Negalima redaguoti sistemos sugeneruotų rinkmenų.*

[↓]	Skirtas atsisiųsti rinkmeną. *Sąlyga: mygtukas rodomas, jei naudotojas turi teisę peržiūrėti, arba redaguoti projekto duomenis.*
[🗑]	Skirtas pašalinti rinkmeną ir jos duomenis. Paspaudus mygtuką, rodomas pranešimas „Ar tikrai norite pašalinti rinkmeną [pavadinimas]?“ su mygtukais [Tęsti] ir [Atšaukti]. *Sąlyga: mygtukas rodomas, jei naudotojas turi teisę redaguoti projekto duomenis.* *Sąlyga: Negalima šalinti sistemos sugeneruotų rinkmenų.*

Laukai

Lauko pavadinimas	Aprašymas	Lauko apribojimai
Paieškos laukai		
Įkėlimo data nuo	Rinkmenos įkėlimo data nuo.	Datos pasirinkimo/įvedimo laukas. Datos formatas MMMM-mm-dd
Įkėlimo data iki	Rinkmenos įkėlimo data iki.	Datos pasirinkimo/įvedimo laukas. Datos formatas MMMM-mm-dd
Rinkmenos tipas	Rinkmenos tipas.	Kelių reikšmių pasirinkimo laukas iš rinkmenų klasifikatoriaus grupių: „Avanso mokėjimo prašymo dokumentas“, „Tarpinio mokėjimo prašymo dokumentas“, „Galutinio mokėjimo prašymo dokumentas“.
Pavadinimas	Rinkmenos pavadinimas.	100 simbolių įvedimo laukas. Atrenkamos rinkmenos, kurių pavadinimas ar jo dalis sutampa su įvesta reikšme.
Aprašymas	Aprašymas	200 simbolių įvedimo laukas. Atrenkamos rinkmenos, kurių aprašymas ar jo dalis sutampa su įvesta reikšme.
Lentelės „Rinkmenų sąrašas“ stulpeliai		
Įkėlimo data	Rinkmenos įkėlimo data ir laikas.	Atvaizdavimo laukas.
Rinkmenos objektas	MP rinkmenos objektas.	Atvaizdavimo laukas.
Rinkmenos tipas	Rinkmenos tipas.	Atvaizdavimo laukas.
Pavadinimas	Rinkmenos pavadinimas.	Atvaizdavimo laukas.
Rinkmena	Rinkmenos failas.	Atvaizdavimo laukas.
Dydis	Rinkmenos dydis.	Atvaizdavimo laukas.
Įkėlė	Rinkmeną įkėlęs naudotojas „NORIS“ arba DMS naudotojo vardas ir pavardė.	Atvaizdavimo laukas.
Aprašymas	Rinkmenos aprašymas.	Atvaizdavimo laukas. *Sąlyga: Sistemos suformuotiems ar iš DMS prisegtiems dokumentams aprašyme rodomas mokėjimo prašymo numeris, kaip pvz.: MP-1.*

Susijusios formos, ataskaitos ir procedūros

- FF-107-29 Rinkmenos pridėjimas / redagavimas MP – DMS (modifikavimas).

8.7.2 FF-107-29 Rinkmenos pridėjimas / redagavimas MP – DMS (modifikavimas)

Forma skirta MP rinkmenos pridėjimui ir jos duomenų redagavimui bei atvaizdavimui.

Navigacija

Įvedimo režimas

Projektai > projekto nuoroda [Projekto pavadinimas] > Mokėjimai > nuoroda [MP Nr.] > MP rinkmenos;

Redagavimo režimas

Projektai > projekto nuoroda [Projekto pavadinimas] > Mokėjimai > nuoroda [MP Nr.] > MP rinkmenos > ties pasirinkta eilute mygtukas [ ].

Teisės

- Naudotojas, kuris nori įkelti MP rinkmenas, privalo turėti teisę redaguoti projekto duomenis;
- Naudotojas, kuris nori redaguoti MP rinkmenas, privalo turėti teisę redaguoti projekto duomenis;
- Naudotojas, kuris nori pašalinti MP rinkmenas, privalo turėti teisę redaguoti projekto duomenis.

Formos pavyzdys

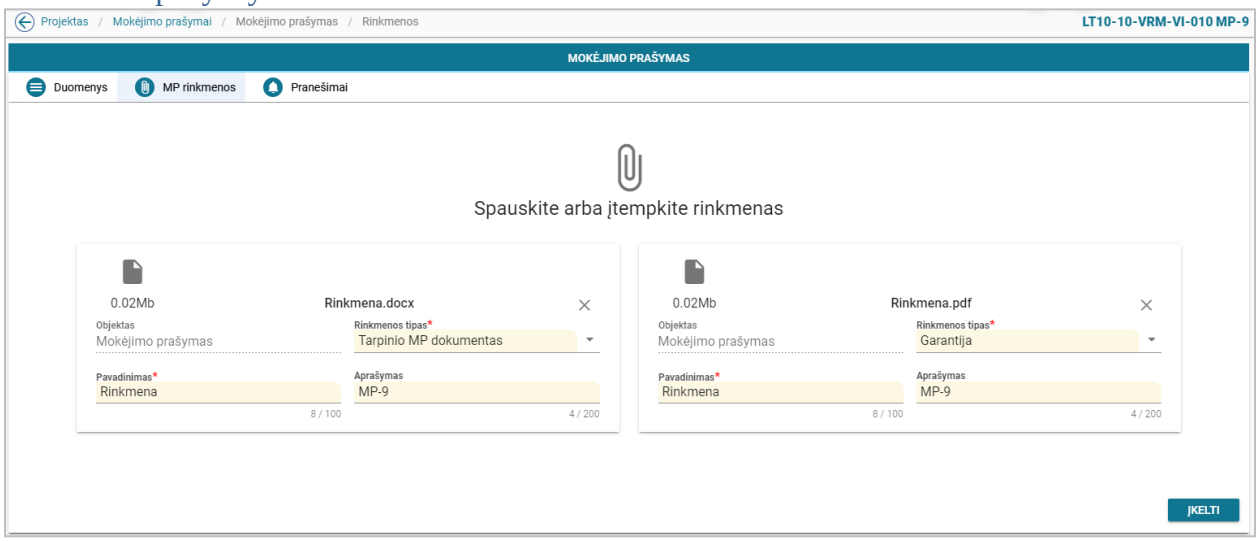

pav. 246 Rinkmenos pridėjimas / redagavimas MP – DMS

Mygtukai

Mygtukas	Aprašymas
Įkėlimo formos mygtukai	
[Įkelti]	Skirtas įkelti pasirinktą(-as) rinkmeną(-as).

[×]	Skirtas pašalinti pasirinktą(-as) rinkmeną(-as).
Redagavimo formos mygtukai	
[Saugoti]	Skirtas išsaugoti duomenis.
[Atšaukti]	Skirtas atšaukti duomenų pakeitimus.
[×]	Skirtas uždaryti modalinį langą.

Laukai

Lauko pavadinimas	Aprašymas	Lauko apribojimai
Įkėlimo formos laukai		
Objektas	MP rinkmenos objektas.	Atvaizdavimo laukas. *Sąlyga: Lauko „Objektas“ reikšmė „Mokėjimo prašymas“.*
Rinkmenos tipas	Rinkmenos tipas.	Vienos reikšmės pasirinkimo laukas iš klasifikatoriaus grupės „Mokėjimo prašymo rinkmenos“. Privalomas laukas.
Pavadinimas	MP rinkmenos pavadinimas.	100 simbolių įvedimo laukas. Privalomas laukas. *Sąlyga: Pagal nutylėjimą rinkmenos pavadinimas užpildytas keliamos rinkmenos failo pavadinimu.*
Aprašymas	Rinkmenos aprašymas.	200 simbolių įvedimo laukas. Neprivalomas laukas.
0.11Mb (pavyzdys)	Rinkmenos dydis.	Atvaizdavimo laukas.
dokumentas.docx (pavyzdys)	Rinkmenos failas.	Atvaizdavimo laukas.
Redagavimo formos laukai		
Rinkmenos tipas	Rinkmenos tipas.	Vienos reikšmės pasirinkimo laukas iš klasifikatoriaus grupės „Mokėjimo prašymo rinkmenos“. Privalomas laukas. Redaguojamas laukas. *Sąlyga: Sistemos suformuotiems dokumentams laukas neredaguojamas.*
Pavadinimas	Rinkmenos pavadinimas.	100 simbolių įvedimo laukas. Privalomas laukas. Redaguojamas laukas. *Sąlyga: Sistemos suformuotiems dokumentams laukas neredaguojamas.*
Aprašymas	Rinkmenos aprašymas.	200 simbolių įvedimo laukas. Neprivalomas laukas. Redaguojamas laukas. *Sąlyga: Sistemos suformuotiems dokumentams laukas neredaguojamas.*
Formos laukai peržiūros režime		
Peržiūros režime atvaizduojami laukai yra analogiški rinkmenų įvedimo/redagavimo režime esantiems laukams.		

8.8 R-166 MP pranešimai - DMS

8.8.1 FF-179-16 Projekto MP pranešimų sąrašas - DMS (modifikavimas)

Forma skirta MP įvykių, priminimų ir gautų bei siųstų pranešimų sąrašo atvaizdavimui.

Navigacija

Peržiūros režime:

Projektai > projekto nuoroda [Projekto pavadinimas] > Mokėjimai > nuoroda [MP Nr.] > Pranešimai.

Teisės

- Naudotojas, kuris nori peržiūrėti MP pranešimus, privalo turėti teisę peržiūrėti projekto duomenis.

Formos pavyzdys

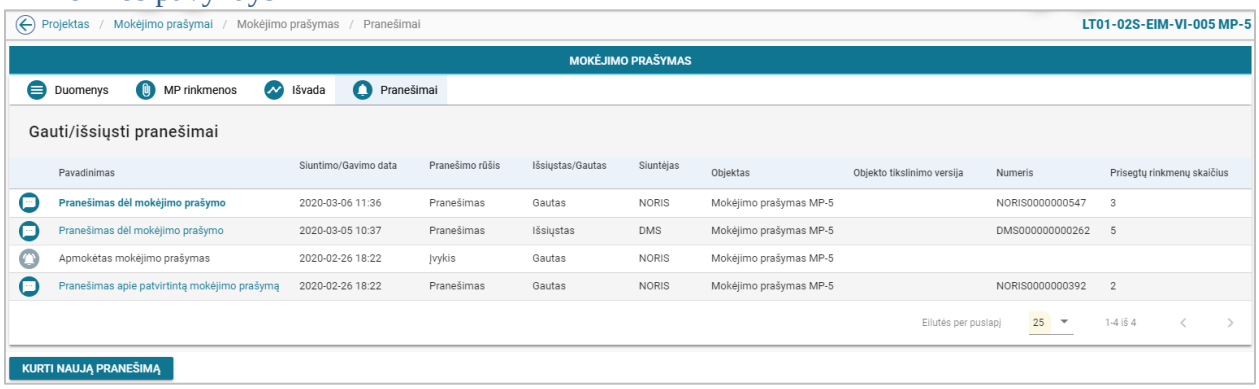

pav. 247 Projekto MP pranešimų sąrašas - DMS

Mygtukai

Mygtukas	Aprašymas
Paieškos mygtukai	
[ ]	Skirtas iškviesti paieškos formą.
[Ieškoti]	Skirtas vykdyti paiešką.
[Išvalyti]	Skirtas išvalyti paieškos laukus.
Peržiūros režime formos mygtukai	
[Kurti naują pranešimą]	Skirtas sukurti naują su MP susijusį pranešimą. Atidaroma pranešimo kūrimo forma (žr. FF-181-09 Projekto MP laisvos formos pranešimo kūrimas – DMS (modifikavimas)) *Sąlyga: mygtukas rodomas, jei naudotojas turi teisę redaguoti projekto duomenis.* *Sąlyga: Kurti laisvos formos pranešimą iš MP galima, kai projekto etapas „Vykdomas“ ir MP būsena „Pateiktas“, „Perduotas tikslinti“, „Patikrintas“, „Patvirtintas“, „Perduotas VBAMS“, „Atmestas VBAMS“, „Apmokėtas“ arba „Sustabdytas“.*

Nuoroda [Pavadinimas]	Skirtas atidaryti pranešimą peržiūros režime (žr. FF-188-14 Projekto MP pranešimo peržiūra - DMS (modifikavimas)).

Laukai

Lauko pavadinimas	Aprašymas	Lauko apribojimai
Pranešimų paieškos laukai		
Objektas	Objekto pavadinimas.	Vienos reikšmės pasirinkimo laukas iš objektų sąrašo. Galimos reikšmės: „Mokėjimo prašymas“
Siuntimo/gavimo data nuo	Pranešimo siuntimo/gavimo data nuo.	Datos pasirinkimo/įvedimo laukas. Datos formatas MMMM-mm-dd
Siuntimo/gavimo data iki	Pranešimo siuntimo/gavimo data iki.	Datos pasirinkimo/įvedimo laukas. Datos formatas MMMM-mm-dd
Pranešimo pavadinimas	Pranešimo pavadinimas.	Pasirenkama viena iš sąraše pateiktų užregistruotų pranešimo pavadinimo reikšmių. Galimos reikšmės: atrenkami pranešimų pavadinimai iš aktyvių pranešimų šablonų sąrašo. Atrenkami tie pranešimų šablonai, kurie susieti su mokėjimo prašymais.
Pranešimo numeris	Pranešimo numeris.	20 simbolių įvedimo laukas. Atrenkami pranešimai, kurių numeris ar jo dalis sutampa su įvesta reikšme.
Išsiųstas/Gautas	Pranešimo tipas.	Pasirenkama viena iš sąraše pateiktų pranešimo tipo reikšmių. Galimos reikšmės: “Išsiųstas” ir “Gautas”.
Pranešimo rūšis	Pranešimo rūšis.	Pasirenkama viena iš sąraše pateiktų pranešimo rūšies reikšmių. Galimos reikšmės: “Priminimas”, “Įvykis” arba “Pranešimas”.
Siuntėjas	Siuntėjo aplikacijos pavadinimas.	Pasirenkama viena iš sąraše pateiktų siuntėjo aplikacijos pavadinimo reikšmių. Galimos reikšmės: „NORIS“ ir „DMS“.
Lentelės “Gauti/išsiųsti pranešimai” stulpeliai *Sąlyga: Pranešimai lentelėje rikiuojami nuo naujausių.*		
Siuntimo/Gavimo data	Siuntimo/gavimo data ir laikas.	Atvaizdavimo laukas.
Pranešimo rūšis	Pranešimo rūšis.	Atvaizdavimo laukas.
Išsiųstas/Gautas	Pranešimo tipas.	Atvaizdavimo laukas.
Siuntėjas	Siuntėjo aplikacija.	Atvaizdavimo laukas. Galimos reikšmės: “NORIS”,“DMS”. *Sąlyga: DMS atveju atvaizduojamas ir DMS siuntėjo vardas, pavardė.*
Objektas	Objektas, dėl kurio siųstas/gautas pranešimas.	Atvaizdavimo laukas *Sąlyga: rodoma reikšmė „Mokėjimo prašymas“ ir mokėjimo prašymo numeris. Kaip pvz.: Mokėjimo prašymas MP-2.*
Pavadinimas	Pranešimo pavadinimas, nuoroda į pranešimo informacijos peržiūrą.	Atvaizdavimo laukas (nuoroda).
Numeris	Pranešimo numeris.	Atvaizdavimo laukas.
Prisegtų rinkmenų skaičius	Prisegtų rinkmenų skaičius.	Atvaizdavimo laukas.

Susijusios formos, ataskaitos ir procedūros

- FF-188-14 Projekto MP pranešimo peržiūra - DMS (modifikavimas);
- FF-225-03 AMP meta duomenų peržiūra - DMS (modifikavimas);
- FF-225-04 TMP meta duomenų peržiūra – DMS (modifikavimas);
- FF-225-05 GMP meta duomenų peržiūra – DMS (modifikavimas).

8.8.2 FF-188-14 Projekto MP pranešimo peržiūra - DMS (modifikavimas)

Forma skirta peržiūrėti MP pranešimą.

Navigacija

Peržiūros režimas

Projektai > projekto nuoroda [Projekto pavadinimas] > Mokėjimai > nuoroda [MP Nr.] > Pranešimai > nuoroda [Pavadinimas].

Teisės

- Naudotojas, kuris nori peržiūrėti MP pranešimus, privalo turėti teisę peržiūrėti projekto duomenis.

Formos pavyzdys

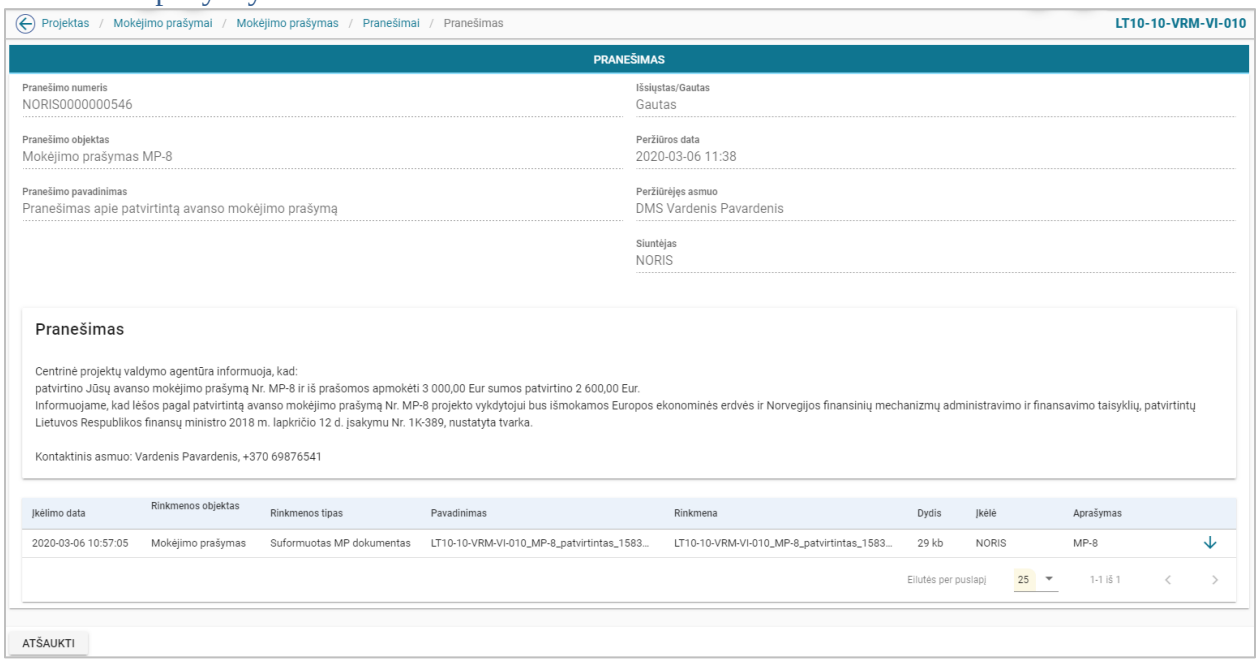

pav. 248 Projekto MP pranešimo peržiūra - DMS

Mygtukai

Mygtukas	Aprašymas

Peržiūros režime formos mygtukai	
Lentelės mygtukai	
[↓]	Skirtas atsisiųsti rinkmeną.

Laukai

Lauko pavadinimas	Aprašymas	Lauko apribojimai
Formos laukai peržiūros režime		
Pranešimo numeris	Pranešimo numeris.	Atvaizdavimo laukas.
Pranešimo objektas	Pranešimo objektas.	Atvaizdavimo laukas. *Sąlyga: rodoma reikšmė „Mokėjimo prašymas“ ir mokėjimo prašymo numeris. Kaip pvz.: Mokėjimo prašymas MP-2.*
Išsiųstas/Gautas	Pranešimo tipas.	Atvaizdavimo laukas.
Peržiūros data	Peržiūros data.	Atvaizdavimo laukas. *Sąlyga: Rodomas tik pranešimų, siųstų į DMS, atveju.*
Peržiūrėjęs asmuo	DMS naudotojo vardas, pavardė.	Atvaizdavimo laukas. *Sąlyga: Rodomas tik pranešimų, siųstų į DMS, atveju.*
Siuntėjas	Siuntėjas.	Atvaizdavimo laukas. Galimos reikšmės: „NORIS“, „DMS, DMS naudotojo vardas, pavardė“. *Sąlyga: DMS naudotojo vardas ir pavardė rodomas tik pranešimų, siųstų iš DMS, atveju.*
Pranešimo pavadinimas	Pranešimo pavadinimas.	Atvaizdavimo laukas.
Pranešimas	Pranešimo tekstas.	Atvaizdavimo laukas. *Sąlyga: Jei pranešimas neturi teksto, laukas rodomas tuščias.*
Lentelės „Rinkmenos“ stulpeliai		
Įkėlimo data	Įkėlimo data ir laikas.	Atvaizdavimo laukas.
Pavadinimas	Rinkmenos pavadinimas.	Atvaizdavimo laukas.
Rinkmena	Rinkmenos failas.	Atvaizdavimo laukas.
Dydis	Rinkmenos dydis.	Atvaizdavimo laukas.
Įkėlė	Rinkmeną įkėlęs naudotojas „NORIS“.	Atvaizdavimo laukas.

8.8.3 FF-181-09 Projekto MP laisvos formos pranešimo kūrimas – DMS (modifikavimas)

Forma skirta pranešimo kūrimui, kuris inicijuojamas MP pranešimų sąraše.

Sąlyga: laisvos formos pranešimas gali būti siunčiamas nuo MP būsenos „Pateiktas“ iki „Baigtas“.

Navigacija

Įvedimo režimas:

Projektai > projekto nuoroda [Projekto pavadinimas] > Mokėjimai > nuoroda [MP Nr.] > Pranešimai > mygtukas [Kurti naują pranešimą].

Teisės

- Naudotojas, kuris nori kurti pranešimą, privalo turėti teisę redaguoti projekto duomenis.

Formos pavyzdys

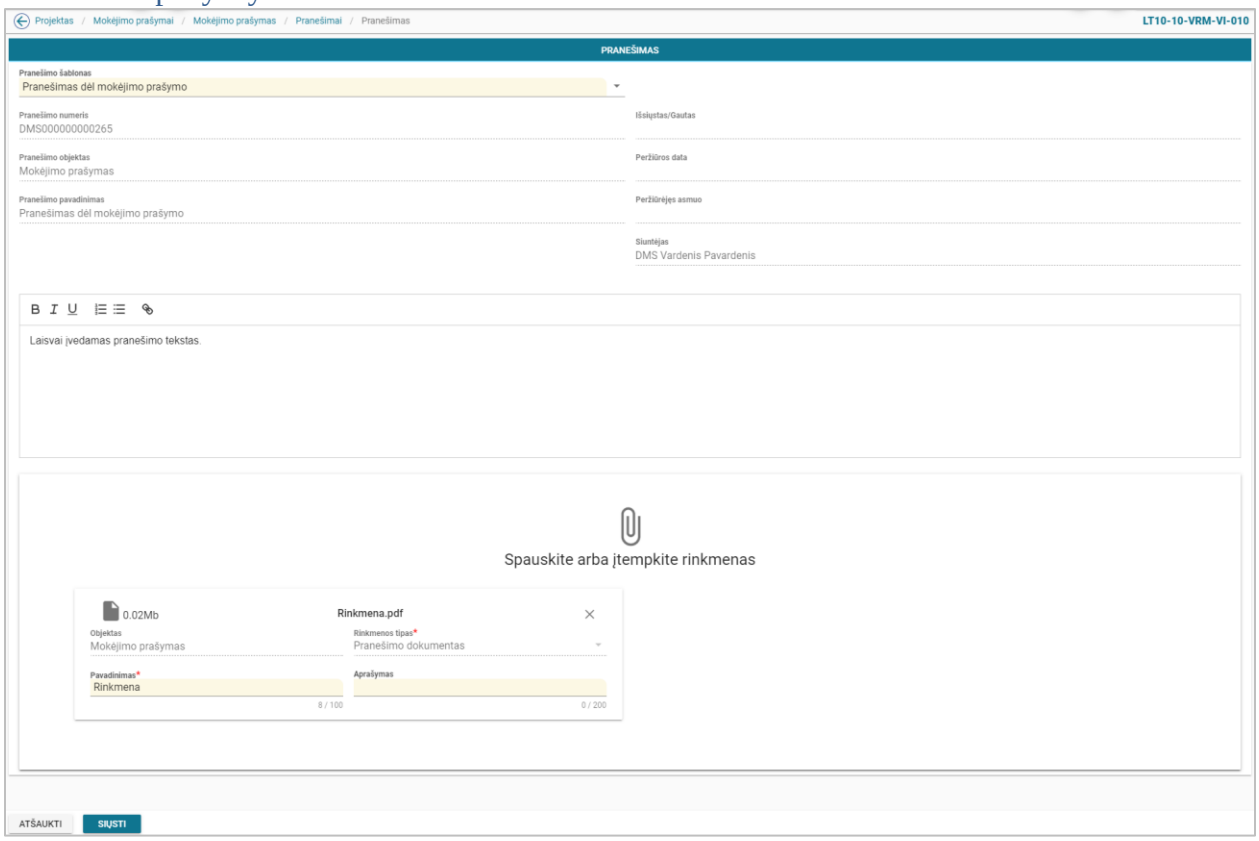

pav. 249 Projekto MP laisvos formos pranešimo kūrimas – DMS

Mygtukai

Mygtukas	Aprašymas
Įvedimo režime formos mygtukai	
[Siųsti]	Skirtas išsiųsti pranešimą iš NORIS į DMS. Paspaudus mygtuką, rodomas pranešimas „Ar tikrai norite išsiųsti pranešimą“, su mygtukais [Tęsti] ir [Atšaukti].
[Atšaukti]	Skirtas atšaukti pranešimo kūrimą.
[📎]	Skirtas įkelti arba įtempti rinkmeną pranešime. *Sąlyga: rodomas, jei parinktame pranešimo šablone nustatyta požymis „Reikalinga rinkmena“*

Laukai

Lauko pavadinimas	Aprašymas	Lauko apribojimai
Formos laukai įvedimo režime		
Pranešimo šablonas	Pranešimo šablonas	Vienos reikšmės pasirinkimo laukas. Privalomas laukas. Galimos reikšmės „Pranešimas dėl MP“.
Pranešimo numeris	Pranešimo numeris.	Atvaizdavimo laukas. *Sąlyga: Sistemos sugeneruotas pranešimo, siunčiamo iš DMS numeris susideda iš raidžių „DMS“ ir 12 skaitinių sistemos generuojamų reikšmių.*
Siųstas/Gautas	Siųstas/Gautas.	Atvaizdavimo laukas. *Sąlyga: kūrimo metu rodomas tuščias.*
Pranešimo objektas	Pranešimo objektas.	Atvaizdavimo laukas. *Sąlyga: reikšmė „Mokėjimo prašymas“.*
Pranešimo pavadinimas	Pranešimo pavadinimas.	Atvaizdavimo laukas. *Sąlyga: Reikšmė iš pranešimo šablono.*
Pranešimas	Pranešimo tekstas.	20000 simbolių įvedimo laukas. Privalomas laukas. Redaguojamas laukas.
Peržiūros data	Peržiūros data.	Atvaizdavimo laukas. *Sąlyga: kūrimo metu rodomas tuščias.* *Sąlyga: Peržiūros data atvaizduojama, kai pranešimas siunčiamas į DMS.*
Peržiūrėjęs asmuo	Peržiūrėjęs asmuo.	Atvaizdavimo laukas. *Sąlyga: kūrimo metu rodomas tuščias.*
Siuntėjas	Siuntėjas.	Atvaizdavimo laukas. *Sąlyga: atvaizduojama „DMS“, siuntėjo vardas ir pavardė.*

8.9 R-167 MP išvados lapas - DMS

8.9.1 FF-240-02 TMP / GMP išvados lapo duomenų peržiūra – DMS (modifikavimas)

Forma skirta tarpinio / galutinio MP išvados lapo duomenų atvaizdavimui.
Sąlyga: Atvaizduojam nuo MP būsenos „Perduotas VBAMS“ arba „Apmokėtas“.

Navigacija
Peržiūros režime:
Projektai > projekto nuoroda [Projekto pavadinimas] > Mokėjimai > nuoroda [MP Nr.] > Išvada.

Teisės
- Naudotojas, kuris nori peržiūrėti MP išvados duomenis, privalo turėti teisę peržiūrėti projekto duomenis.

Formos pavyzdys

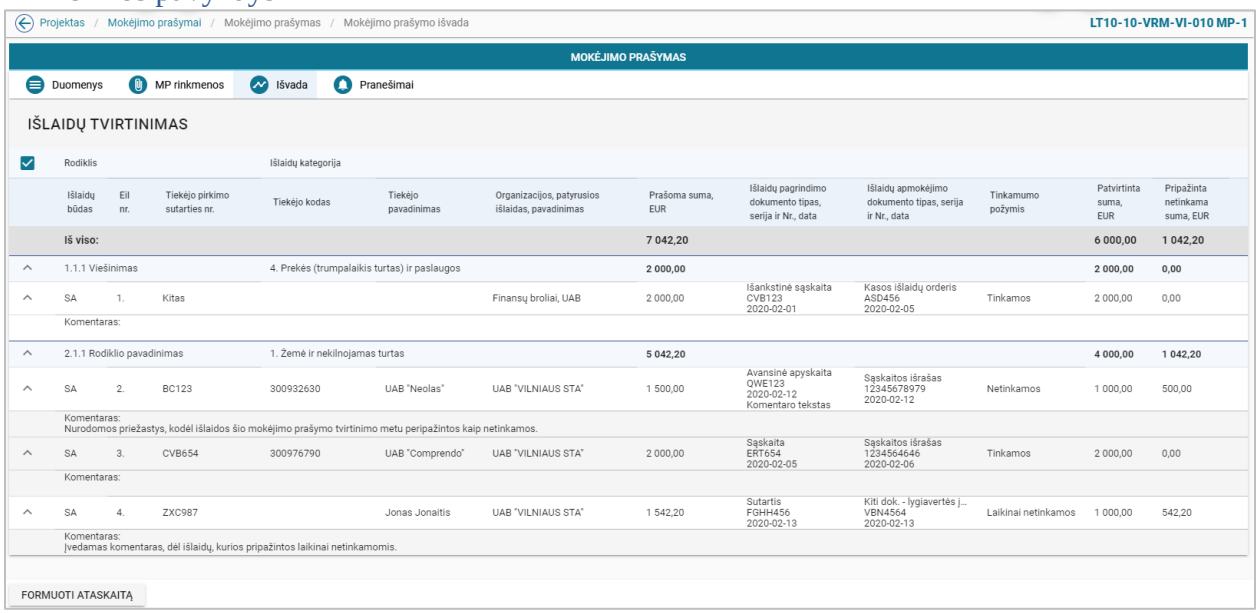

pav. 250 TMP / GMP išvados lapo duomenų peržiūra – DMS

Mygtukai

Mygtukas	Aprašymas
Paieškos mygtukai	
[ ]	Skirtas iškviesti paieškos formą.
[Ieškoti]	Skirtas vykdyti paiešką.
[Išvalyti]	Skirtas išvalyti paieškos laukus.
Peržiūros režime formos mygtukai	
Lentelės mygtukai	
(Lentelės 1 stulpelyje) [ ]	Skirtas išskleisti/sutraukti išlaidų pagrindimo dokumentų informaciją prie visų fizinių rodiklių ir išlaidų kategorijų.
(Lentelės 1 stulpelyje) [ ] [ ] (ties rodiklio eilute)	Skirtas išskleisti/sutraukti vieno fizinio rodiklio ir išlaidų kategorijos išlaidų pagrindimo dokumentų informaciją.
[ ]/ [ ] *(Išlaidų pagrindimo dokumentų stulpelyje)*	Skirtas išskleisti/sutraukti visų fizinių rodiklių ir išlaidų kategorijų išlaidų pagrindimo dokumentų informaciją.
[ ]/ [ ] *(Išlaidų apmokėjimo įrodymo dokumentų stulpelyje)*	Skirtas išskleisti/sutraukti visų fizinių rodiklių ir išlaidų kategorijų išlaidų apmokėjimo įrodymo dokumentų informaciją.

Laukai

Lauko pavadinimas	Aprašymas	Lauko apribojimai
Paieškos laukai		
Išlaidų būdas	Išlaidų būdo trumpinys.	Vienos reikšmės pasirinkimo laukas. Galimos reikšmės „SA“ arba „IK“.

Išlaidų pagrindimo dokumento tipas	Išlaidų pagrindimo dokumento tipas	Vienos reikšmės pasirinkimo laukas iš klasifikatoriaus „Išlaidų pagrindimo dokumento tipas“.
Išlaidų apmokėjimo dokumento tipas	Išlaidų apmokėjimo dokumento tipas	Vienos reikšmės pasirinkimo laukas iš klasifikatoriaus „Išlaidų apmokėjimo dokumento tipas“.
Tiekėjo kodas	Tiekėjo kodas.	9 simbolių įvedimo laukas. Atrenkamos išlaidos tų sutarčių, kurių tiekėjo kodas ar jo dalis sutampa su įvesta reikšme.
Tiekėjo pavadinimas	Tiekėjo pavadinimas.	250 simbolių įvedimo laukas. Atrenkamos išlaidos tų sutarčių, kurių tiekėjo pavadinimas ar jo dalis sutampa su įvesta reikšme.
Organizacijos, patyrusio išlaidas, pavadinimas	Organizacijos, patyrusios išlaidas, pavadinimas.	250 simbolių įvedimo laukas. Atrenkamos išlaidos, kurias patyrusios organizacijos pavadinimas ar jo dalis sutampa su įvesta reikšme.
Formos laukai peržiūros režime		
Lentelės laukai		
(Rodiklio eilutė) Rodiklio Nr.	Rodiklio numeris: Rodiklis Nr. x.y.z, *kur x – uždavinio numeris, y – veiklos numeris, z – rodiklio numeris.*	Atvaizdavimo laukas. *Sąlygą: Eil. Nr. Perkeliamas iš MPD2 ir (arba) MPD3 dalių.*
(Rodiklio eilutė) Pavadinimas	Rodiklio pavadinimas.	Atvaizdavimo laukas. *Sąlygą: Eil. Nr. Perkeliamas iš MPD2 ir (arba) MPD3 dalių.*
(Rodiklio eilutė) Išlaidų kategorija	Išlaidų kategorija.	Atvaizdavimo laukas. *Sąlygą: Eil. Nr. Perkeliamas iš MPD2 ir (arba) MPD3 dalių.*
(Rodiklio eilutė) Prašoma suma, EUR	Prie rodiklio suvestų prašomų pripažinti tinkamomis finansuoti išlaidų suma.	Atvaizdavimo laukas. *Sąlygą: Eil. Nr. Perkeliamas iš MPD2 ir (arba) MPD3 dalių.*
(Rodiklio eilutė) Patvirtinta suma, EUR	Prie rodiklio suvestų ir patvirtintų išlaidų suma.	Atvaizdavimo laukas. *Sąlygą: Eil. Nr. Perkeliamas iš MPD2 ir (arba) MPD3 dalių.*
(Rodiklio eilutė) Pripažinta netinkama suma, EUR	Prie rodiklio suvestų ir pripažintų netinkamomis išlaidų suma.	Atvaizdavimo laukas. *Sąlygą: apskaičiuojama iš* „Prašoma suma, EUR“ atėmus Patvirtinta suma, EUR.
Po kiekvienu rodikliu:		
Eil. Nr.	Eilės numeris.	Atvaizdavimo laukas. *Sąlygą: Eil. Nr. Perkeliamas iš MPD2 ir (arba) MPD3 dalių.*
Išlaidų būdas	Išlaidų būdo trumpinys.	Atvaizdavimo laukas. Galimos reikšmės „SA“ arba „IK“. *Sąlyga: „SA“, kai išlaidos atvaizduojamos iš MPD2.SA dalies,* *„IK“, kai išlaidos atvaizduojamos iš Iš MPD3.IK dalies.*
Tiekėjo pirkimo sutarties Nr.	Tiekėjo pirkimo sutarties numeris.	Atvaizdavimo laukas.

		Sąlygą: Eil. Nr. Perkeliamas iš MPD2 ir (arba) MPD3 dalių.
Tiekėjo kodas	Tiekėjo kodas.	Atvaizdavimo laukas. *Sąlyga: Jei tiekėjas fizinis asmuo rodoma „-“.* *Sąlygą: Eil. Nr. Perkeliamas iš MPD2 ir (arba) MPD3 dalių.*
Tiekėjo pavadinimas	Tiekėjo pavadinimas.	Atvaizdavimo laukas. *Sąlygą: Eil. Nr. Perkeliamas iš MPD2 ir (arba) MPD3 dalių.*
Organizacijos, patyrusio išlaidas, pavadinimas	Organizacijos, patyrusios išlaidas, pavadinimas.	Atvaizdavimo laukas *Sąlygą: Eil. Nr. Perkeliamas iš MPD2 ir (arba) MPD3 dalių.*
Prašoma suma, EUR	Prašomų pripažinti tinkamomis finansuoti išlaidų suma eurais.	Atvaizdavimo laukas. *Sąlygą: Eil. Nr. Perkeliamas iš MPD2 ir (arba) MPD3 dalių.*
Išlaidų pagrindimo dokumentai		
Dokumento tipas	Išlaidų pagrindimo dokumento tipas.	Atvaizdavimo laukas. *Sąlygą: Eil. Nr. Perkeliamas iš MPD2 ir (arba) MPD3 dalių.*
Serija ir Nr.	Išlaidų pagrindimo dokumento serija ir numeris.	Atvaizdavimo laukas. *Sąlygą: Eil. Nr. Perkeliamas iš MPD2 ir (arba) MPD3 dalių.*
Data	Išlaidų pagrindimo dokumento data.	Atvaizdavimo laukas. *Sąlygą: Eil. Nr. Perkeliamas iš MPD2 ir (arba) MPD3 dalių.*
Vykdytojo komentaras	Komentaras dėl netipinių atvejų.	Atvaizdavimo laukas.
Išlaidų apmokėjimo įrodymo dokumentai *Sąlyga: Išlaidų kompensavimo būdu prašomų pripažinti tinkamomis finansuoti išlaidų atveju laukai yra atvaizduojami iš MPD3.IK dalies.*		
Mokėjimo dokumento tipas	Išlaidų apmokėjimo įrodymo dokumento tipas.	Atvaizdavimo laukas. *Sąlyga: Atvaizduojamas, kai MP būsena apmokėtas ir suvedama NORIS išvados lape.*
Mokėjimo dokumento serija ir Nr.	Išlaidų apmokėjimo įrodymo dokumento numeris.	Atvaizdavimo laukas. *Sąlyga: Atvaizduojamas, kai MP būsena apmokėtas ir suvedama NORIS išvados lape.*
Apmokėjimo data	Faktinė išlaidų apmokėjimo data.	Atvaizdavimo laukas. *Sąlyga: Atvaizduojamas, kai MP būsena apmokėtas ir suvedama NORIS išvados lape.*
Tinkamumo požymis	Tinkamumo požymis.	Atvaizdavimo laukas. *Sąlyga: Atvaizduojamas, kai MP būsena „Perduotas VBAMS“ arba „Apmokėtas.*
Patvirtintas suma, EUR	Patvirtinta suma eurais.	Atvaizdavimo laukas. *Sąlyga: Atvaizduojamas, kai MP būsena „Perduotas VBAMS“ arba „Apmokėtas“.*
Pripažinta netinkama suma, EUR	Pripažinta netinkama suma eurais.	Atvaizdavimo laukas. *Sąlyga: Atvaizduojamas, kai MP būsena „Perduotas VBAMS“ arba „Apmokėtas“.*
(eilute po kiekvienu dokumentu) Komentaras	Komentaras.	Atvaizdavimo laukas. *Sąlyga: Atvaizduojamas, kai MP būsena „Perduotas VBAMS“ arba „Apmokėtas“, jei užpildytas.*

(eilutė) Iš viso: Prašomų pripažinti tinkamomis finansuoti išlaidų suma; Patvirtinta suma; Pripažinta netinkama suma	Suminės eilutės, kuriose: Atvaizduojama bendra prašomų pripažinti tinkamomis finansuoti išlaidų suma; Atvaizduojama bendra patvirtinta suma; Atvaizduojama bendra pripažinta netinkamomis išlaidų suma.	Atvaizdavimo laukas.

8.9.2 FF-240-03 AMP išvados lapo duomenų redagavimas/ peržiūra – DMS (modifikavimas)

Forma skirta avanso MP išvados lapo duomenų atvaizdavimui.
Sąlyga: Atvaizduojam nuo MP būsenos „Perduotas VBAMS“ arba „Apmokėtas“.

Navigacija

Peržiūros režime:
Projektai > projekto nuoroda [Projekto pavadinimas] > Mokėjimai > nuoroda [MP Nr.] > Išvada.

Teisės

- Naudotojas, kuris nori peržiūrėti MP išvados duomenis, privalo turėti teisę peržiūrėti projekto duomenis.

Formos pavyzdys

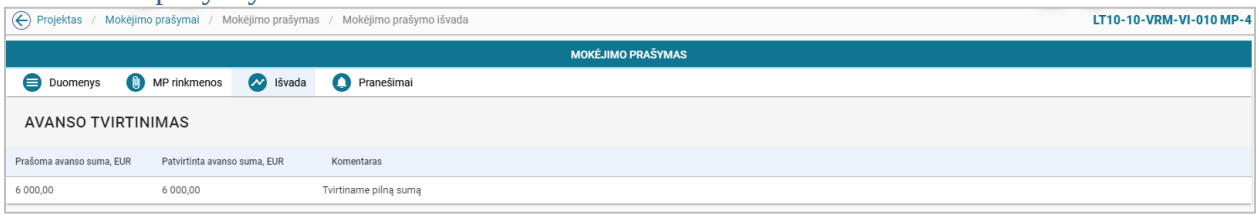

pav. 251 AMP išvados lapo duomenų redagavimas/ peržiūra – DMS

Laukai

Lauko pavadinimas	Aprašymas	Lauko apribojimai
Formos laukai redagavimo režime		
Lentelės laukai		
Prašoma avanso suma, EUR	Prašoma avanso suma eurais.	Atvaizdavimo laukas. *Sąlyga: Atvaizduojamas, kai MP būsena „Perduotas VBAMS“ arba „Apmokėtas“.*
Patvirtinta avanso suma, EUR	Patvirtinta avanso suma eurais.	Atvaizdavimo laukas. *Sąlyga: Atvaizduojamas, kai MP būsena „Perduotas VBAMS“ arba „Apmokėtas“.*
Komentaras	Komentaras	Atvaizdavimo laukas.

		Sąlyga: Atvaizduojamas, kai MP būsena „Perduotas VBAMS“ arba „Apmokėtas“, jei užpildytas.

8.10 R-168 MP tikslinimo duomenys - DMS

8.10.1 FF-225-06 MP tikslinimo meta duomenų peržiūra - DMS (modifikavimas)

Forma skirta AMP, TMP ir GMP tikslinimo meta duomenų atvaizdavimui.
Sąlyga: Forma rodoma, kai MP būsena „Perduotas tikslinti“.

Navigacija

Peržiūros režime:
Projektai > projekto nuoroda [Projekto pavadinimas] > Mokėjimai > nuoroda [MP Nr.].

Teisės

AMP tikslinimo atveju: žr. skyrių FF-225-03 AMP meta duomenų peržiūra - DMS (modifikavimas);
TMP tikslinimo atveju: žr. skyrių FF-225-04 TMP meta duomenų peržiūra – DMS (modifikavimas);
GMP tikslinimo atveju: žr. skyrių FF-225-05 GMP meta duomenų peržiūra – DMS (modifikavimas).

Formos pavyzdys

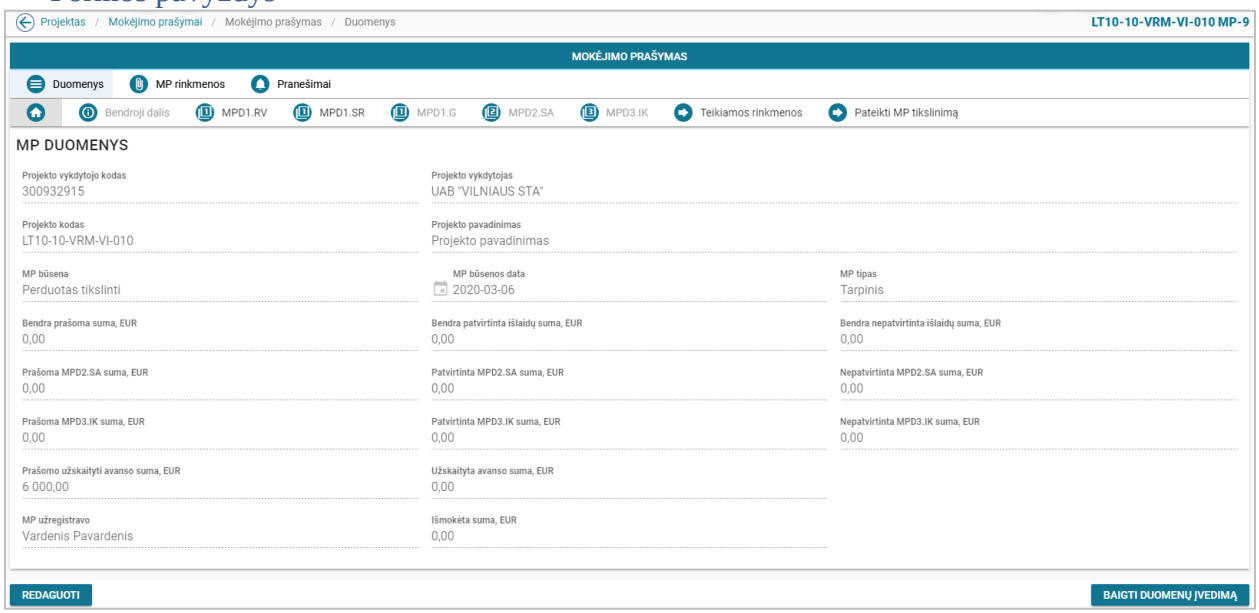

pav. 252 MP tikslinimo meta duomenų peržiūra - DMS

Mygtukai

AMP tikslinimo atveju: žr. skyrių FF-225-03 AMP meta duomenų peržiūra - DMS (modifikavimas);
TMP tikslinimo atveju: žr. skyrių FF-225-04 TMP meta duomenų peržiūra – DMS (modifikavimas);
GMP tikslinimo atveju: žr. skyrių FF-225-05 GMP meta duomenų peržiūra – DMS (modifikavimas).

Laukai

AMP tikslinimo atveju: žr. skyrių FF-225-03 AMP meta duomenų peržiūra - DMS (modifikavimas);
TMP tikslinimo atveju: žr. skyrių FF-225-04 TMP meta duomenų peržiūra – DMS (modifikavimas);
GMP tikslinimo atveju: žr. skyrių FF-225-05 GMP meta duomenų peržiūra – DMS (modifikavimas).

8.10.2 FF-226-06 MP tikslinimo bendrosios dalies duomenų redagavimas/peržiūra - DMS (modifikavimas)

Forma skirta AMP, TMP ir GMP tikslinimo bendrosios dalies duomenų redagavimui ir atvaizdavimui.
Sąlyga: Forma rodoma, kai MP būsena „Perduotas tikslinti“.

Pastaba: tikslinama, jeigu perduota tikslinti iš NORIS (tikslinimui gali būti perduotos ne visos dalys).

Navigacija

Peržiūros režime:
Projektai > projekto nuoroda [Projekto pavadinimas] > Mokėjimai > nuoroda [MP Nr.] > Bendroji dalis;
Redagavimo režime:
Projektai > projekto nuoroda [Projekto pavadinimas] > Mokėjimai > nuoroda [MP Nr.] > Bendroji dalis > mygtukas [Redaguoti].

Teisės

AMP tikslinimo atveju: žr. skyrių FF-226-03 AMP bendrosios dalies duomenų redagavimas / peržiūra – DMS (modifikavimas).
TMP tikslinimo atveju: žr. skyrių FF-226-04 TMP bendrosios dalies duomenų redagavimas / peržiūra - DMS (modifikavimas).
GMP tikslinimo atveju: žr. skyrių FF-226-05 GMP bendrosios dalies duomenų redagavimas/peržiūra -DMS (modifikavimas).

Formos pavyzdys

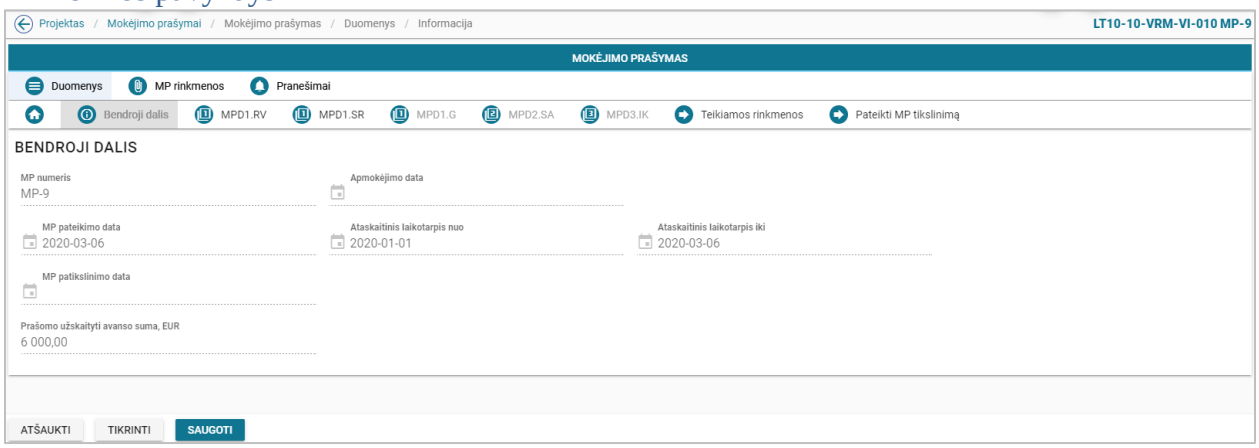

pav. 253 MP tikslinimo bendrosios dalies duomenų redagavimas/peržiūra - DMS

Mygtukai

AMP tikslinimo atveju: žr. skyrių FF-226-03 AMP bendrosios dalies duomenų redagavimas / peržiūra – DMS (modifikavimas).
TMP tikslinimo atveju: žr. skyrių FF-226-04 TMP bendrosios dalies duomenų redagavimas / peržiūra - DMS (modifikavimas).
GMP tikslinimo atveju: žr. skyrių FF-226-05 GMP bendrosios dalies duomenų redagavimas/peržiūra -DMS (modifikavimas).

Papildoma sąlyga mygtukui

Mygtukas	Aprašymas
[Baigti duomenų įvedimą]	Skirtas baigti MP duomenų įvedimą. Baigiant MP duomenų įvedimą, iškviečiamas klaidų tikrinimas (žr. FP-238-03 MP klaidų tikrinimas – DMS (modifikavimas)), duomenys patikrinami ir pateikiamas klaidų sąrašas, arba informacinis pranešimas, kad klaidų aptikta nebuvo. *Sąlyga: Po duomenų įvedimo užbaigimo, galimas duomenų redagavimas.* *Sąlyga: MP patikslinimo data automatiškai užpildoma mygtuko paspaudimo data.*

Laukai

AMP tikslinimo atveju: žr. skyrių FF-226-03 AMP bendrosios dalies duomenų redagavimas / peržiūra – DMS (modifikavimas).
TMP tikslinimo atveju: žr. skyrių FF-226-04 TMP bendrosios dalies duomenų redagavimas / peržiūra - DMS (modifikavimas).
GMP tikslinimo atveju: žr. skyrių FF-226-05 GMP bendrosios dalies duomenų redagavimas/peržiūra -DMS (modifikavimas).

8.10.3 FF-229-04 MP tikslinimo MPD1.RV „Projekto įgyvendinimas“ dalies duomenų redagavimas / peržiūra - DMS (modifikavimas)

Forma skirta TMP ir GMP tikslinimo dalies „Projekto įgyvendinimas“ duomenų redagavimui ir atvaizdavimui.
Sąlyga: Forma rodoma, kai MP būsena „Perduotas tikslinti“.

Pastaba: tikslinama, jeigu perduota tikslinti iš NORIS (tikslinimui gali būti perduotos ne visos dalys).

Navigacija

Peržiūros režime:

Projektai > projekto nuoroda [Projekto pavadinimas] > Mokėjimai > nuoroda [MP Nr.] > MPD1.RV;

Redagavimo režime:

Projektai > projekto nuoroda [Projekto pavadinimas] > Mokėjimai > nuoroda [MP Nr.] > MPD1.RV > mygtukas [Redaguoti].

Teisės

TMP tikslinimo atveju: žr. skyrių FF-226-04 TMP bendrosios dalies duomenų redagavimas / peržiūra - DMS (modifikavimas);

GMP tikslinimo atveju: žr. skyrių FF-226-05 GMP bendrosios dalies duomenų redagavimas/peržiūra -DMS (modifikavimas).

Formos pavyzdys

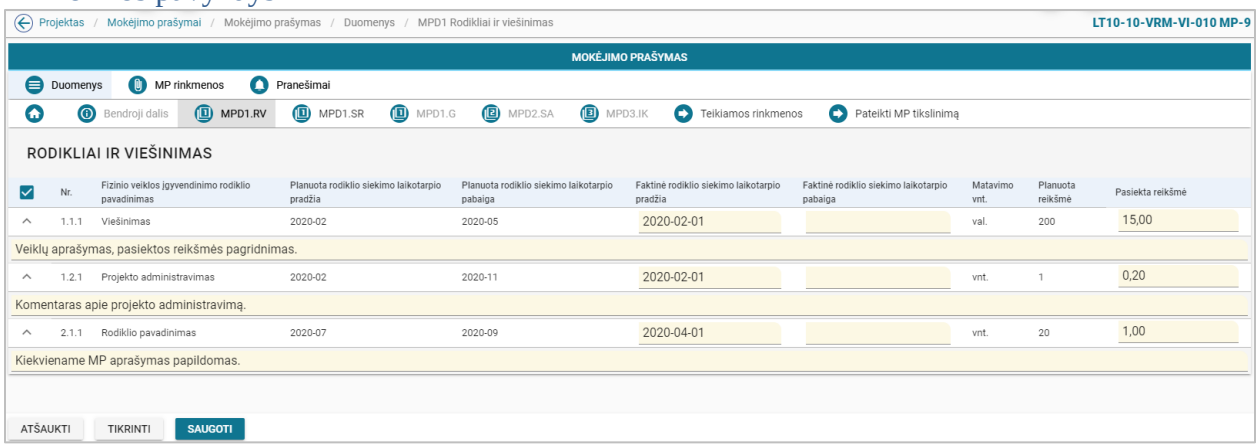

pav. 254 MP tikslinimo MPD1.RV „Projekto įgyvendinimas“ dalies duomenų redagavimas / peržiūra - DMS

Mygtukai

TMP atveju: žr. skyrių FF-229-02 TMP dalies MPD1.RV „Projekto įgyvendinimas“ duomenų redagavimas / peržiūra – DMS (modifikavimas);

GMP atveju: žr. skyrių FF-229-03 GMP dalies MPD1.RV „Projekto įgyvendinimas“ duomenų redagavimas / peržiūra – DMS (modifikavimas).

Laukai

TMP atveju: žr. skyrių FF-229-02 TMP dalies MPD1.RV „Projekto įgyvendinimas“ duomenų redagavimas / peržiūra – DMS (modifikavimas);

GMP atveju: žr. skyrių FF-229-03 GMP dalies MPD1.RV „Projekto įgyvendinimas“ duomenų redagavimas / peržiūra – DMS (modifikavimas).

8.10.4 FF-230-04 MP tikslinimo MPD1.SR "Stebėsenos rodikliai" duomenų dalies redagavimas / peržiūra – DMS (modifikavimas)

Forma skirta TMP ir GMP tikslinimo dalies „Stebėsenos rodikliai“ duomenų redagavimui ir atvaizdavimui.
Sąlyga: Forma rodoma, kai MP būsena „Perduotas tikslinti“.

Pastaba: tikslinama, jeigu perduota tikslinti iš NORIS (tikslinimui gali būti perduotos ne visos dalys).

Navigacija

Peržiūros režime:

Projektai > projekto nuoroda [Projekto pavadinimas] > Mokėjimai > nuoroda [MP Nr.] > MPD1.SR.

Redagavimo režime:

Projektai > projekto nuoroda [Projekto pavadinimas] > Mokėjimai > nuoroda [MP Nr. > MPD1.SR > mygtukas [Redaguoti].

Teisės

TMP tikslinimo atveju: žr. skyrių FF-226-04 TMP bendrosios dalies duomenų redagavimas / peržiūra - DMS (modifikavimas);

GMP tikslinimo atveju: žr. skyrių FF-226-05 GMP bendrosios dalies duomenų redagavimas/peržiūra -DMS (modifikavimas).

Formos pavyzdys

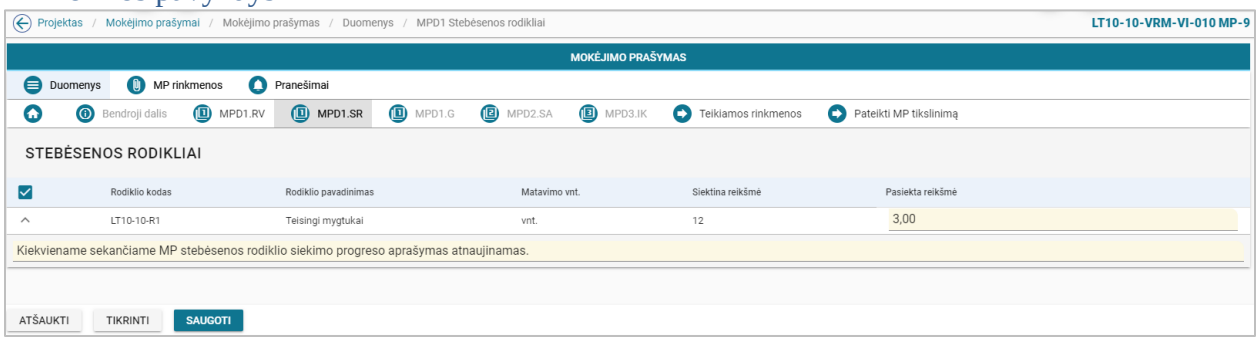

pav. 255 MP tikslinimo MPD1.SR "Stebėsenos rodikliai" duomenų dalies redagavimas / peržiūra – DMS

Mygtukai

TMP tikslinimo atveju: žr. skyrių FF-230-02 TMP dalies MPD1.SR „Stebėsenos rodikliai“ duomenų redagavimas / peržiūra – DMS (modifikavimas);

GMP tikslinimo atveju: žr. skyrių FF-230-03 GMP dalies MPD1.SR "Stebėsenos rodikliai" duomenų redagavimas / peržiūra – DMS (modifikavimas).

Laukai

TMP tikslinimo atveju: žr. skyrių FF-230-02 TMP dalies MPD1.SR „Stebėsenos rodikliai“ duomenų redagavimas / peržiūra – DMS (modifikavimas);

GMP tikslinimo atveju: žr. skyrių FF-230-03 GMP dalies MPD1.SR "Stebėsenos rodikliai" duomenų redagavimas / peržiūra – DMS (modifikavimas).

8.10.5 FF-231-02 MP tikslinimo MPD1.G „Pateiktų ir (arba) patvirtintų bei planuojamų teikti mokėjimo prašymų duomenys“ dalies duomenų redagavimas/ peržiūra – DMS (modifikavimas)

Forma skirta TMP tikslinimo dalies „Pateiktų ir (arba) patvirtintų bei planuojamų teikti mokėjimo prašymų duomenys“ duomenų redagavimui ir atvaizdavimui.
Sąlyga: Forma rodoma, kai MP būsena „Perduotas tikslinti“.

Pastaba: tikslinama, jeigu perduota tikslinti iš NORIS (tikslinimui gali būti perduotos ne visos dalys).

Navigacija

Peržiūros režime:

Projektai > projekto nuoroda [Projekto pavadinimas] > Mokėjimai > nuoroda [MP Nr.] > MPD1.G;

Redagavimo režime:

Projektai > projekto nuoroda [Projekto pavadinimas] > Mokėjimai > nuoroda [MP Nr.] > MPD1.G > mygtukas [Redaguoti].

Teisės

Žr. skyrių FF-226-04 TMP bendrosios dalies duomenų redagavimas / peržiūra - DMS (modifikavimas)

Formos pavyzdys

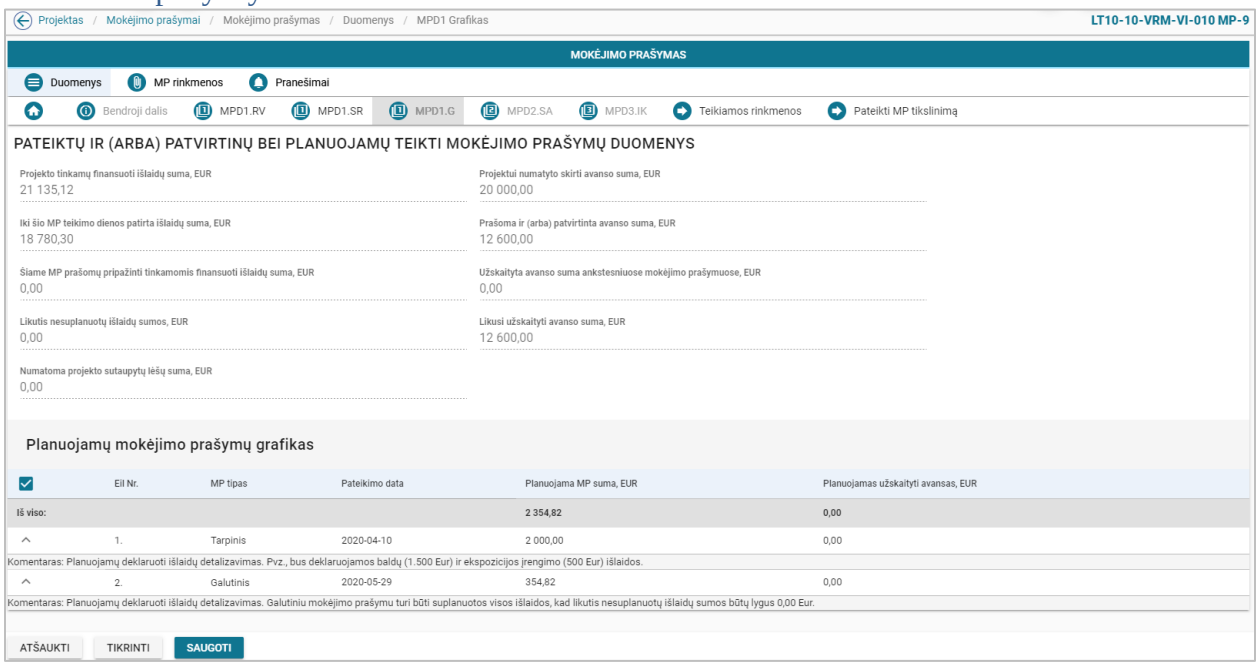

pav. 256 MP tikslinimo MPD1.G „Pateiktų ir (arba) patvirtintų bei planuojamų teikti mokėjimo prašymų duomenys“ dalies duomenų redagavimas/ peržiūra – DMS

Mygtukai

Žr. skyrių FF-231-01 TMP dalies MPD1.G „Pateiktų ir (arba) patvirtintų bei planuojamų teikti mokėjimo prašymų duomenys“ duomenų redagavimas/ peržiūra – DMS (modifikavimas).

Laukai

Žr. skyrių FF-231-01 TMP dalies MPD1.G „Pateiktų ir (arba) patvirtintų bei planuojamų teikti mokėjimo prašymų duomenys“ duomenų redagavimas/ peržiūra – DMS (modifikavimas).

8.10.6 FF-232-04 MP tikslinimo MPD2.SA „Sąskaitų apmokėjimo būdu prašomų pripažinti tinkamomis finansuoti išlaidų sąrašas“ išlaidų eilutės duomenų įvedimas / redagavimas – DMS (modifikavimas)

Forma skirta TMP ir GMP tikslinimo dalies „Sąskaitų apmokėjimo būdu prašomų pripažinti tinkamomis finansuoti išlaidų sąrašas“ išlaidų eilutės duomenų įvedimui ir redagavimui .
Sąlyga: Forma rodoma, kai MP būsena „Perduotas tikslinti“.

Pastaba: tikslinama, jeigu perduota tikslinti iš NORIS (tikslinimui gali būti perduotos ne visos dalys).

Navigacija

Įvedimo režime:

Projektai > projekto nuoroda [Projekto pavadinimas] > Mokėjimai > nuoroda [MP Nr.] > MPD2.SA > mygtukas [Redaguoti] > ties pasirinkta eilute [+] (pridėti išlaidų pagrindimo eilutę);

Redagavimo režime:

Projektai > projekto nuoroda [Projekto pavadinimas] > Mokėjimai > nuoroda [MP Nr.] > MPD2.SA > mygtukas [Redaguoti] > ties pasirinka eilute mygtukas [✎];

Teisės

TMP tikslinimo atveju: žr. skyrių FF-226-04 TMP bendrosios dalies duomenų redagavimas / peržiūra - DMS (modifikavimas);

GMP tikslinimo atveju: žr. skyrių FF-226-05 GMP bendrosios dalies duomenų redagavimas/peržiūra -DMS (modifikavimas).

Formos pavyzdys

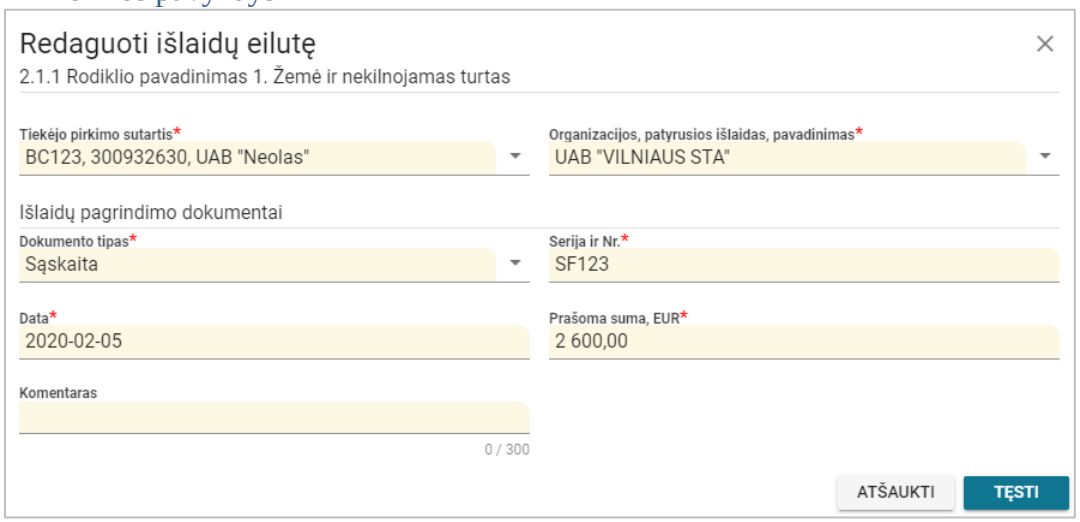

pav. 257 MP tikslinimo MPD2.SA „Sąskaitų apmokėjimo būdu prašomų pripažinti tinkamomis finansuoti išlaidų sąrašas“ išlaidų eilutės duomenų įvedimas / redagavimas – DMS

Mygtukai

TMP tikslinimo atveju: žr. skyrių FF-232-02 TMP dalies MPD2.SA „Sąskaitų apmokėjimo būdu prašomų pripažinti tinkamomis finansuoti išlaidų sąrašas“ išlaidų eilutės įvedimas / redagavimas – DMS (modifikavimas)

GMP tikslinimo atveju: žr. skyrių FF-232-03 GMP dalies MPD2.SA „Sąskaitų apmokėjimo būdu prašomų pripažinti tinkamomis finansuoti išlaidų sąrašas“ išlaidų eilutės duomenų įvedimas / redagavimas – DMS (modifikavimas).

Laukai

TMP tikslinimo atveju: žr. skyrių FF-232-02 TMP dalies MPD2.SA „Sąskaitų apmokėjimo būdu prašomų pripažinti tinkamomis finansuoti išlaidų sąrašas“ išlaidų eilutės įvedimas / redagavimas – DMS (modifikavimas)

GMP tikslinimo atveju: žr. skyrių FF-232-03 GMP dalies MPD2.SA „Sąskaitų apmokėjimo būdu prašomų pripažinti tinkamomis finansuoti išlaidų sąrašas“ išlaidų eilutės duomenų įvedimas / redagavimas – DMS (modifikavimas).

8.10.7 FF-233-04 MP tikslinimo MPD2.SA „Sąskaitų apmokėjimo būdu prašomų pripažinti tinkamomis finansuoti išlaidų sąrašas“ dalies duomenų peržiūra – DMS (modifikavimas)

Forma skirta TMP ir GMP tikslinimo dalies „Sąskaitų apmokėjimo būdu prašomų pripažinti tinkamomis finansuoti išlaidų sąrašas“ duomenų atvaizdavimui.
Sąlyga: Forma rodoma, kai MP būsena „Perduotas tikslinti“.

Pastaba: tikslinama, jeigu perduota tikslinti iš NORIS (tikslinimui gali būti perduotos ne visos dalys).

Navigacija

Peržiūros režime:

Projektai > projekto nuoroda [Projekto pavadinimas] > Mokėjimai > nuoroda [MP Nr.] > MPD2.SA;

Redagavimo režime:

Projektai > projekto nuoroda [Projekto pavadinimas] > Mokėjimai > nuoroda [MP Nr.] > MPD2.SA > mygtukas [Redaguoti].

Teisės

TMP tikslinimo atveju: žr. skyrių FF-226-04 TMP bendrosios dalies duomenų redagavimas / peržiūra - DMS (modifikavimas);

GMP tikslinimo atveju: žr. skyrių FF-226-05 GMP bendrosios dalies duomenų redagavimas/peržiūra -DMS (modifikavimas).

Formos pavyzdys

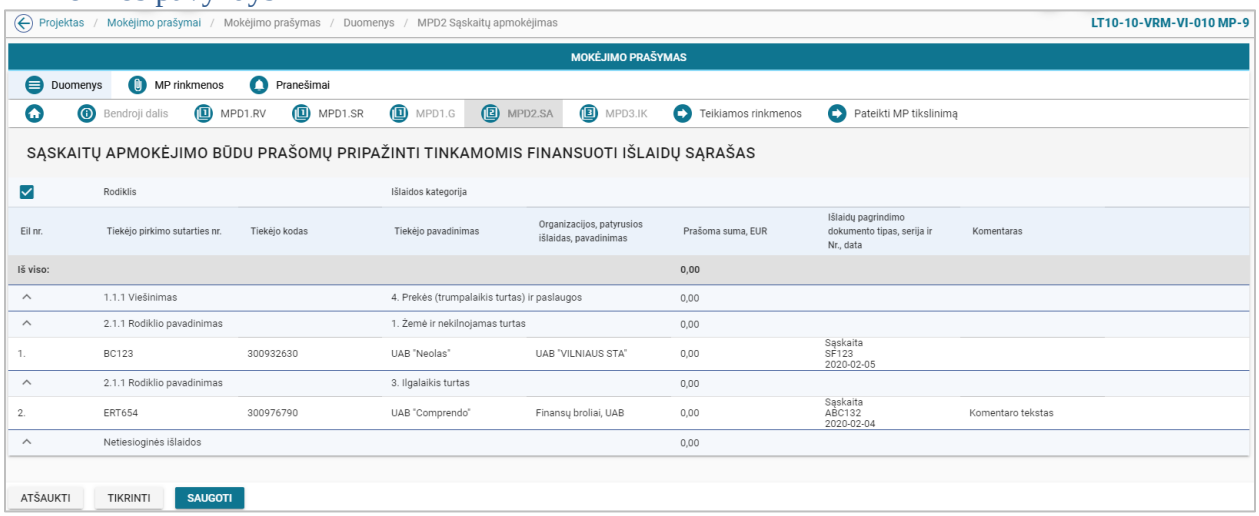

pav. 258 MP tikslinimo MPD2.SA „Sąskaitų apmokėjimo būdu prašomų pripažinti tinkamomis finansuoti išlaidų sąrašas“ dalies duomenų peržiūra – DMS

Mygtukai

TMP tikslinimo atveju: žr. skyrių FF-233-02 TMP dalies MPD2.SA „Sąskaitų apmokėjimo būdu prašomų pripažinti tinkamomis finansuoti išlaidų sąrašas“ duomenų redagavimas / peržiūra – DMS (modifikavimas);

GMP tikslinimo atveju: žr. skyrių FF-233-03 GMP dalies MPD2.SA „Sąskaitų apmokėjimo būdu prašomų pripažinti tinkamomis finansuoti išlaidų sąrašas“ duomenų peržiūra – DMS (modifikavimas).

Laukai

TMP tikslinimo atveju: žr. skyrių FF-233-02 TMP dalies MPD2.SA „Sąskaitų apmokėjimo būdu prašomų pripažinti tinkamomis finansuoti išlaidų sąrašas“ duomenų redagavimas / peržiūra – DMS (modifikavimas);

GMP tikslinimo atveju: žr. skyrių FF-233-03 GMP dalies MPD2.SA „Sąskaitų apmokėjimo būdu prašomų pripažinti tinkamomis finansuoti išlaidų sąrašas“ duomenų peržiūra – DMS (modifikavimas).

8.10.8 FF-234-04 MP tikslinimo MPD3.IK „Išlaidų kompensavimo būdu prašomų pripažinti tinkamomis finansuoti išlaidų sąrašas“ išlaidų eilutės įvedimas / redagavimas – DMS (modifikavimas)

Forma skirta TMP ir GMP tikslinimo dalies „Išlaidų kompensavimo būdu prašomų pripažinti tinkamomis finansuoti išlaidų sąrašas“ išlaidų eilutės duomenų įvedimui ir redagavimui.
Sąlyga: Forma rodoma, kai MP būsena „Perduotas tikslinti“.

Pastaba: tikslinama, jeigu perduota tikslinti iš NORIS (tikslinimui gali būti perduotos ne visos dalys).

Navigacija

Įvedimo režime:

Projektai > projekto nuoroda [Projekto pavadinimas] > Mokėjimai > nuoroda [MP Nr.] > MPD3.IK > mygtukas [Redaguoti] > ties pasirinkta eilute [+] (pridėti išlaidų pagrindimo eilutę);

Redagavimo režime:

Projektai > projekto nuoroda [Projekto pavadinimas] > Mokėjimai > nuoroda [MP Nr.] > MPD3.IK > mygtukas [Redaguoti] > ties pasirinka eilute mygtukas [ ].

Teisės

TMP tikslinimo atveju: žr. skyrių FF-226-04 TMP bendrosios dalies duomenų redagavimas / peržiūra - DMS (modifikavimas);

GMP tikslinimo atveju: žr. skyrių FF-226-05 GMP bendrosios dalies duomenų redagavimas/peržiūra -DMS (modifikavimas).

Formos pavyzdys

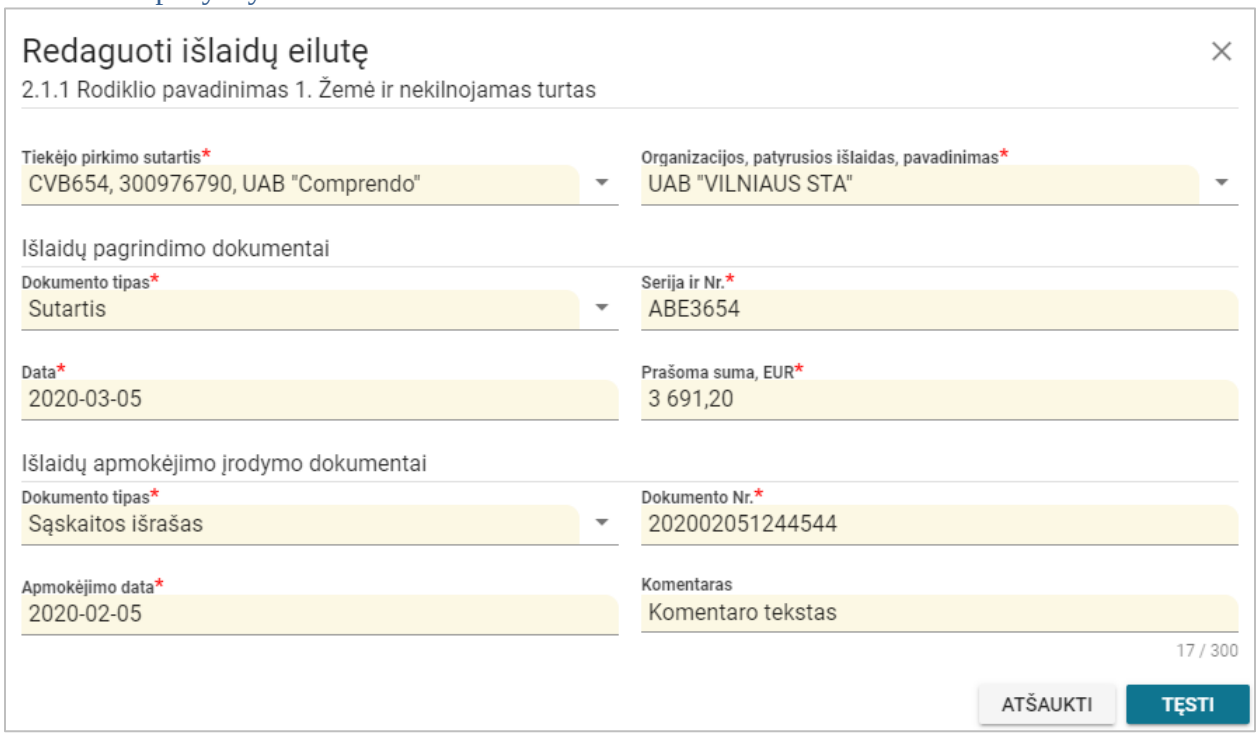

pav. 259 MP tikslinimo MPD3.IK „Išlaidų kompensavimo būdu prašomų pripažinti tinkamomis finansuoti išlaidų sąrašas“ išlaidų eilutės įvedimas / redagavimas – DMS

Mygtukai

TMP tikslinimo atveju: žr. skyrių FF-234-02 TMP dalies MPD3.IK „Išlaidų kompensavimo būdu prašomų pripažinti tinkamomis finansuoti išlaidų sąrašas“ išlaidų eilutės įvedimas / redagavimas – DMS (modifikavimas);

GMP tikslinimo atveju: žr. skyrių FF-234-03 GMP dalies MPD3.IK „Išlaidų kompensavimo būdu prašomų pripažinti tinkamomis finansuoti išlaidų sąrašas“ išlaidų eilutės duomenų įvedimas / redagavimas – DMS (modifikavimas).

Laukai

TMP tikslinimo atveju: žr. skyrių FF-234-02 TMP dalies MPD3.IK „Išlaidų kompensavimo būdu prašomų pripažinti tinkamomis finansuoti išlaidų sąrašas“ išlaidų eilutės įvedimas / redagavimas – DMS (modifikavimas);

GMP tikslinimo atveju: žr. skyrių FF-234-03 GMP dalies MPD3.IK „Išlaidų kompensavimo būdu prašomų pripažinti tinkamomis finansuoti išlaidų sąrašas“ išlaidų eilutės duomenų įvedimas / redagavimas – DMS (modifikavimas).

8.10.9 FF-235-04 MP tikslinimo MPD3.IK „Išlaidų kompensavimo būdu prašomų pripažinti tinkamomis finansuoti išlaidų sąrašas“ dalies duomenų peržiūra – DMS (modifikavimas)

Forma skirta TMP ir GMP tikslinimo dalies „Išlaidų kompensavimo būdu prašomų pripažinti tinkamomis finansuoti išlaidų sąrašas“ duomenų atvaizdavimui.
Sąlyga: Forma rodoma, kai MP būsena „Perduotas tikslinti“.

Pastaba: tikslinama, jeigu perduota tikslinti iš NORIS (tikslinimui gali būti perduotos ne visos dalys).

Navigacija

Peržiūros režime:

Projektai > projekto nuoroda [Projekto pavadinimas] > Mokėjimai > nuoroda [MP Nr.] > MPD3.IK;

Redagavimo režime:

Projektai > projekto nuoroda [Projekto pavadinimas] > Mokėjimai > nuoroda [MP Nr.] > MPD3.IK > mygtukas [Redaguoti]

Teisės

TMP tikslinimo atveju: žr. skyrių FF-226-04 TMP bendrosios dalies duomenų redagavimas / peržiūra - DMS (modifikavimas);

GMP tikslinimo atveju: žr. skyrių FF-226-05 GMP bendrosios dalies duomenų redagavimas/peržiūra -DMS (modifikavimas).

Formos pavyzdys

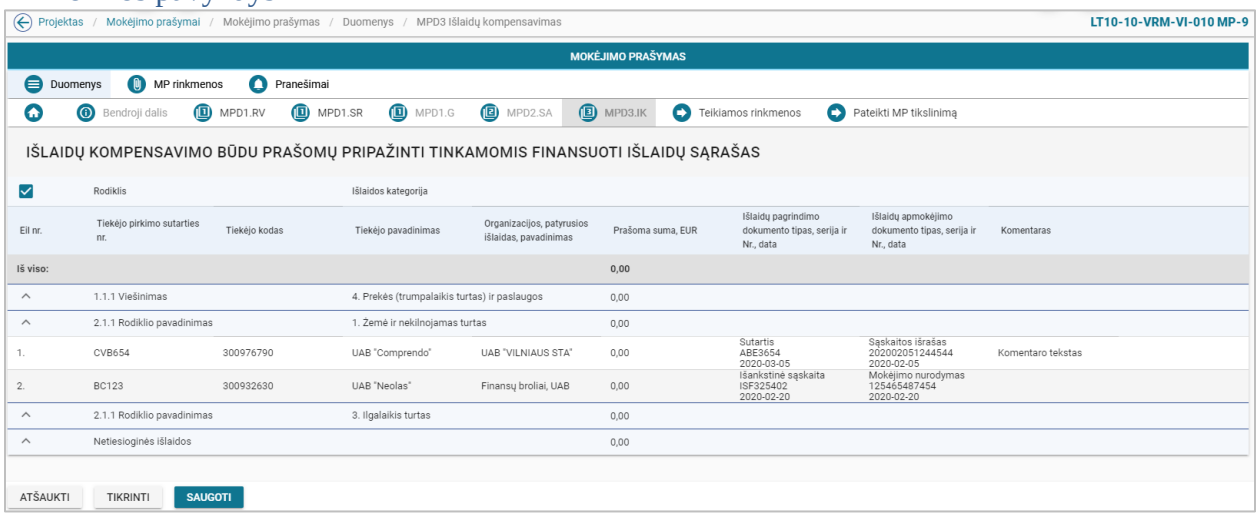

pav. 260 MP tikslinimo MPD3.IK „Išlaidų kompensavimo būdu prašomų pripažinti tinkamomis finansuoti išlaidų sąrašas“ dalies duomenų peržiūra – DMS

Mygtukai

TMP tikslinimo atveju: žr. skyrių FF-235-02 TMP dalies MPD3.IK „Išlaidų kompensavimo būdu prašomų pripažinti tinkamomis finansuoti išlaidų sąrašas“ duomenų redagavimas / peržiūra – DMS (modifikavimas);

GMP tikslinimo atveju: žr. skyrių FF-235-03 GMP dalies MPD3.IK „Išlaidų kompensavimo būdu prašomų pripažinti tinkamomis finansuoti išlaidų sąrašas“ duomenų peržiūra – DMS (modifikavimas).

Laukai

TMP tikslinimo atveju: žr. skyrių FF-235-02 TMP dalies MPD3.IK „Išlaidų kompensavimo būdu prašomų pripažinti tinkamomis finansuoti išlaidų sąrašas“ duomenų redagavimas / peržiūra – DMS (modifikavimas);

GMP tikslinimo atveju: žr. skyrių FF-235-03 GMP dalies MPD3.IK „Išlaidų kompensavimo būdu prašomų pripažinti tinkamomis finansuoti išlaidų sąrašas“ duomenų peržiūra – DMS (modifikavimas).

8.10.10 FF-236-02 MP tikslinimo MPD4.GA „Galutinė projekto įgyvendinimo ataskaita“ dalies duomenų redagavimas/ peržiūra – DMS (modifikavimas)

Forma skirta GMP tikslinimo dalies „Galutinė projekto įgyvendinimo ataskaita“ duomenų redagavimui ir atvaizdavimui.

Sąlyga: Forma rodoma, kai MP būsena „Perduotas tikslinti“.

Pastaba: tikslinama, jeigu perduota tikslinti iš NORIS (tikslinimui gali būti perduotos ne visos dalys).

Navigacija

Peržiūros režime:

Projektai > projekto nuoroda [Projekto pavadinimas] > Mokėjimai > nuoroda [MP Nr.] > MPD4.GA;

Redagavimo režime:

Projektai > projekto nuoroda [Projekto pavadinimas] > Mokėjimai > nuoroda [MP Nr.] > MPD4.GA > mygtukas [Redaguoti]

Teisės

žr. skyrių FF-226-05 GMP bendrosios dalies duomenų redagavimas/peržiūra -DMS (modifikavimas).

Formos pavyzdys

Projektas / Mokėjimo prašymai / Mokėjimo prašymas / Duomenys / MPD4 Galutinė ataskaita — LT10-10-VRM-VI-010 MP-10

MOKĖJIMO PRAŠYMAS

Duomenys | MP rinkmenos | Pranešimai

Bendroji dalis | MPD1.RV | MPD1.SR | MPD2.SA | MPD3.IK | MPD4.GA | Teikiamos rinkmenos | Pateikti MP tikslinimą

GALUTINĖ PROJEKTO ĮGYVENDINIMO ATASKAITA

Projekto tęstinumas*

Apibūdinama, kaip toliau bus naudojami projekto įgyvendinimo metu sukurti produktai ir pasiekti rezultatai.
Jeigu projekte numatyti rodikliai, kuriuos projekto vykdytojas privalo pasiekti po projekto pabaigos, aprašyti kokiu būdu ir kokiomis priemonėmis jų bus siekiama.

273 / 2000

Partnerystė projekte*

Apibūdinama, kokios veiklos buvo įgyvendinamos su partneriu ir kokie rezultatai pasiekti (aprašant kiekvieną partnerį atskirai);
Kokia partnerystės pridėtinė vertė (kaip partnerystė padėjo pasiekti projekto tikslus ir uždavinius)?
Ar po projekto pabaigos numatomas bendradarbiavimas su partneriu (ir koks)?

306 / 2000

Projekto atitiktis horizontaliosioms sritims

Projekto įgyvendinimo metu buvo aktyviai prisidedama prie šių horizontaliųjų principų įgyvendinimo:

Principas	Pagrindimas, kaip projektas (jo veiklos) prisidėjo prie principo įgyvendinimo
Darnus vystymasis*	Nurodoma, kaip vykdant projektą buvo įgyvendinami projekto sutartyje numatyti įsipareigojimai dėl darnaus vystymosi.
Lyčių lygybė ir nediskriminavimas*	Nurodoma, kaip vykdant projektą buvo įgyvendinami projekto sutartyje numatyti įsipareigojimai dėl lyčių lygybės ir nediskriminavimo.
Regioninė plėtra*	Nurodoma, kaip vykdant projektą buvo įgyvendinami projekto sutartyje numatyti įsipareigojimai dėl regioninės plėtros.

Kita informacija*

Atsiskaitymo objektas	Taip/Ne/Netaikoma	Komentarai
Ar pasikeitė projekto vykdytojo teisinė forma?	○ Taip ◉ Ne ○ Netaikoma	Jei pažymima „Taip“, nurodyti: - pasikeitusią teisinę formą; - nuo kurios datos; - ar buvo gautas programos operatoriaus rašytinis sutikimas (nurodyti rašto datą ir numerį). Pažymima „netaikoma“, kai tokios informacijos nereikalaujama pagal atitinkamą priemonę.
Ar pasikeitė projekto vykdytojo veiklos, dėl kurios projektui buvo skirtas finansavimas, pobūdis, tikslai ar įgyvendinimo sąlygos, ar ši veikla nutraukta?	○ Taip ◉ Ne ○ Netaikoma	Jei pažymima „Taip“, nurodyti: - pasikeitusį projekto vykdytojo veiklos, dėl kurios projektui buvo skirtas finansavimas, pobūdį, pasikeitusius tikslus ar pasikeitusias įgyvendinimo sąlygas; - ar veikla buvo nutraukta arba perkelta už Lietuvos Respublikos ribų; - nuo kurios datos; - ar apie atsiradusias aplinkybes buvo informuotas programos operatorius (nurodyti rašto datą ir numerį); Pažymima „netaikoma“, kai tokios informacijos nereikalaujama pagal atitinkamą priemonę.
Ar projekto vykdytojas perleido tretiesiems asmenims savo įsipareigojimus ir teises, kylančius iš projekto sutarties?	○ Taip ◉ Ne ○ Netaikoma	Jei pažymima „Taip“, nurodyti: - konkrečius asmenis (pavadinimas, adresas, kontaktinis asmuo), kuriems buvo perleisti projekto vykdytojo įsipareigojimai ir teisės; - nuo kurios datos; - ar buvo gautas programos operatoriaus rašytinis sutikimas (nurodyti rašto datą ir numerį). Pažymima „netaikoma“, kai tokios informacijos nereikalaujama pagal atitinkamą priemonę.
Ar projekto vykdytojas užtikrina, kad dokumentai bus saugomi Projektų administravimo ir finansavimo taisyklių nustatyta tvarka?	◉ Taip ○ Ne ○ Netaikoma	Jei pažymima„Taip“, nurodyti, kur yra saugomi dokumentai – konkreti institucija ir vieta (skyrius ar kitas padalinys) bei adresas. Jei pažymima „Ne“, nurodyti priežastis, kodėl projekto vykdytojas to neužtikrina.
Ar projekto vykdytojas yra (buvo) reorganizuojamas arba likviduojamas?	○ Taip ◉ Ne ○ Netaikoma	Jei pažymima „Taip“, nurodyti: - atliekamą (atliktą) procesą (projekto vykdytojo reorganizavimą ar likvidavimą); - nuo kurios datos; - ar buvo gautas programos operatoriaus rašytinis sutikimas (nurodyti rašto datą ir numerį); - kokia įstaiga perėmė teises ir pareigas, susijusias su projekto sutarties vykdymu. Pažymima „netaikoma“, kai tokios informacijos nereikalaujama pagal atitinkamą priemonę.
Ar turtas, kuriam įsigyti ar sukurti projektui buvo skirtas finansavimas, buvo perleistas, parduotas, įkeistas ar kitokiu būdu suvaržytos intelektinės ar daiktinės teisės į turtą?	○ Taip ◉ Ne ○ Netaikoma	Jei pažymima „Taip“, nurodyti: - koks turtas; - nuo kurios datos; - ar buvo gautas rašytinis programos operatoriaus sutikimas (nurodyti rašto datą ir numerį); - kokiai įstaigai (pavadinimas, adresas, kontaktinis asmuo) buvo perleistas, parduotas, įkeistas turtas, ar kieno naudai kitokiu būdu suvaržytos intelektinės ar daiktinės teisės į projekto finansavimo lėšomis įsigytą ar sukurtą turtą Jei už projektui skirtas finansavimo lėšas įsigytas ar sukurtas turtas nebuvo perleistas, parduotas, įkeistas ar kitokiu būdu suvaržytos intelektinės ar daiktinės teisės į jį, pažymėti „Ne“. Jei už projekto finansavimo lėšas turtas nebuvo sukurtas ar įsigytas, pažymima „Netaikoma“ ir nurodoma, kad turtas nebuvo įsigytas ar sukurtas.
Ar turtas, kuriam įsigyti ar sukurti projektui buvo skirtas finansavimas, yra apdraustas?	◉ Taip ○ Ne ○ Netaikoma	Jei pažymima „Taip“, nurodyti: - koks turtas; - nuo kurios datos iki kurios datos apdraustas; - nurodyti aktualių draudimo polisų numerius, datas, draudikus ir mokėjimo prašymų numerius, kuriuose buvo deklaruoti draudimo polisai; Jei už projektui skirtas finansavimo lėšas įsigytas ar sukurtas turtas nebuvo apdraustas, pažymėti „Ne“. Jei už projekto finansavimo lėšas turtas nebuvo sukurtas ar įsigytas, pažymima „Netaikoma“ ir nurodoma, kad turtas nebuvo įsigytas ar sukurtas.

ATŠAUKTI | TIKRINTI | SAUGOTI

pav. 261 MP tikslinimo MPD4.GA „Galutinė projekto įgyvendinimo ataskaita“ dalies duomenų redagavimas/ peržiūra – DMS

Mygtukai

žr. skyrių FF-236-01 GMP dalies MPD4.GA „Galutinė projekto įgyvendinimo ataskaita“ duomenų redagavimas/ peržiūra – DMS (modifikavimas)

Laukai

žr. skyrių FF-236-01 GMP dalies MPD4.GA „Galutinė projekto įgyvendinimo ataskaita“ duomenų redagavimas/ peržiūra – DMS (modifikavimas)

8.10.11 FF-072-28 Teikiamų rinkmenų sąrašas – DMS MP tikslinimo pateikimas (modifikavimas)

Forma skirta teikiamų AMP, TMP ir GMS tikslinimo rinkmenų sąrašui bei paieškos rezultatams atvaizduoti. Teikiamų rinkmenų sąraše automatu pridedamas suformuotas tikslinamas MP PDF formatu po duomenų įvedimo patvirtinimo paspaudus mygtuką [Baigti duomenų įvedimą] MP dalyse.
Sąlyga: Forma rodoma, kai MP būsena „Perduotas tikslinti“.

Navigacija

Peržiūros režimas:

Projektai > projekto nuoroda [Projekto pavadinimas] > Mokėjimai > nuoroda [MP Nr.] > Teikiamos rinkmenos.

Redagavimo režimas:

Lentelės įrašo redagavimas

Projektai > projekto nuoroda [Projekto pavadinimas] > Mokėjimai > nuoroda [MP Nr.] > Teikiamos rinkmenos > ties pasirinkta eilute mygtukas [ ].

Teisės

Žr. skyrių FF-072-24 Teikiamų rinkmenų sąrašas – DMS AMP pateikimas (modifikavimas).

Pastaba:

Teikiamos rinkmenos pateikus MP, perkeliamos prie MP rinkmenų (žr. FF-072-27 Rinkmenų sąrašas - MP rinkmenų sąrašas – DMS (modifikavimas)).

Formos pavyzdys

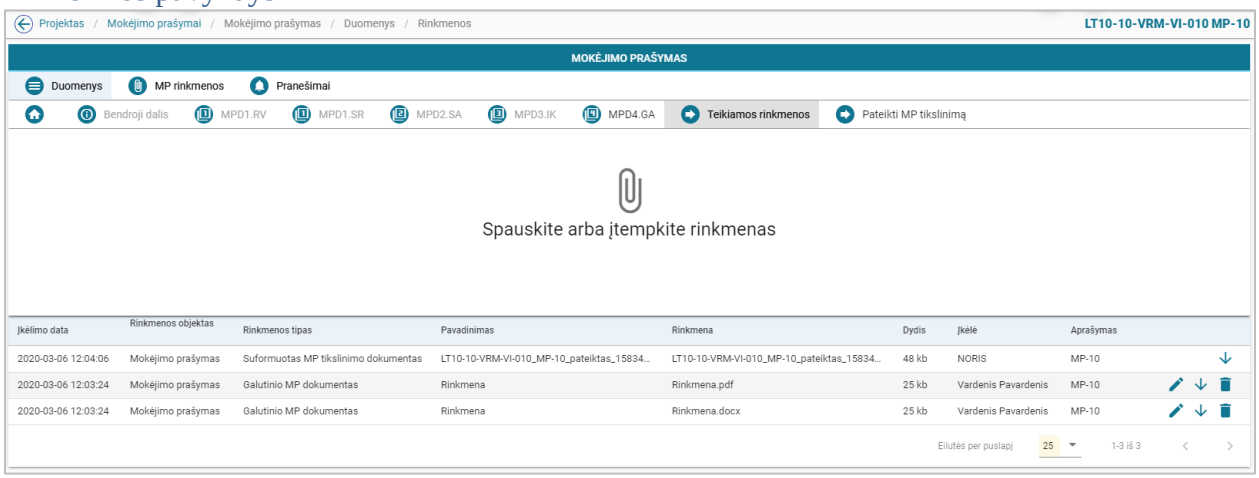

pav. 262 Teikiamų rinkmenų sąrašas – DMS MP tikslinimo pateikimas

Mygtukai

Žr. skyrių FF-072-24 Teikiamų rinkmenų sąrašas – DMS AMP pateikimas (modifikavimas).

Laukai

Žr. skyrių FF-072-24 Teikiamų rinkmenų sąrašas – DMS AMP pateikimas (modifikavimas).

8.10.12 FF-107-30 Teikiamos rinkmenos pridėjimas / redagavimas - DMS MP tikslinimo pateikimas (modifikavimas)

Forma skirta AMP, TMP, GMP tikslinimo teikiamos rinkmenos pridėjimui ir jos duomenų redagavimui.
Sąlyga: Forma rodoma, kai MP būsena „Perduotas tikslinti“.

Navigacija

Įvedimo režimas:

Projektai > projekto nuoroda [Projekto pavadinimas] > Mokėjimai > nuoroda [MP Nr.] > Teikiamos rinkmenos > mygtukas [ ].

Redagavimo režimas:

Projektai > projekto nuoroda [Projekto pavadinimas] > Mokėjimai > nuoroda [MP Nr.] > Teikiamos rinkmenos > ties pasirinkta eilute mygtukas [ ].

Teisės

Žr. skyrių FF-107-26 Teikiamos rinkmenos pridėjimas / redagavimas - DMS AMP pateikimas (modifikavimas).

Pastaba:

Teikiamos rinkmenos pateikus MP, perkeliamos prie MP rinkmenų (žr. FF-072-27 Rinkmenų sąrašas - MP rinkmenų sąrašas – DMS (modifikavimas)).

Formos pavyzdys

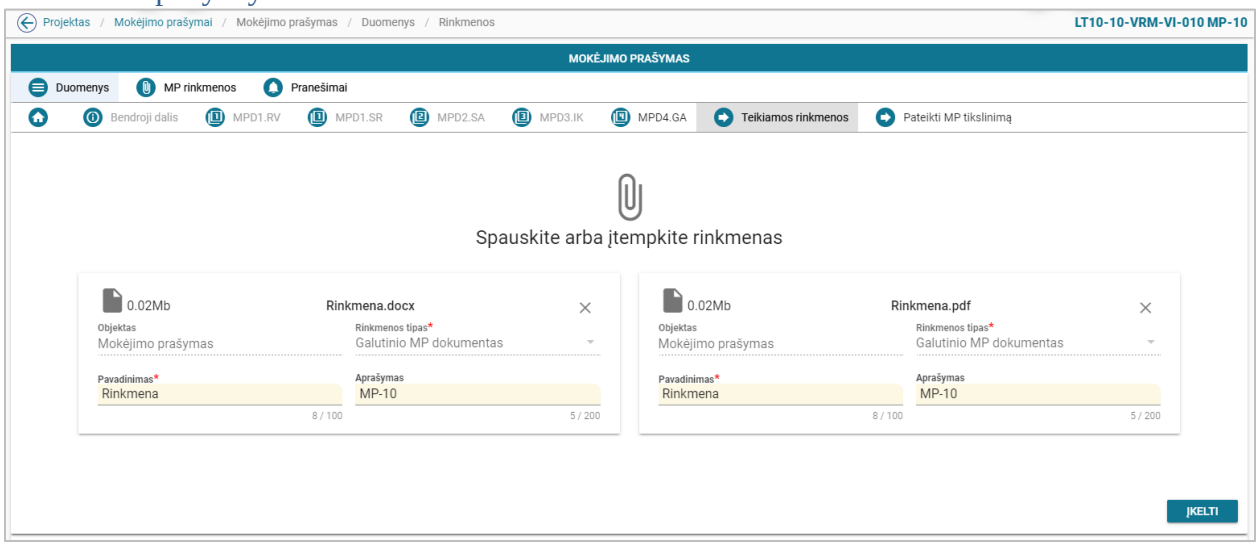

pav. 263 Teikiamos rinkmenos pridėjimas / redagavimas - DMS MP tikslinimo pateikimas

Mygtukai

Žr. skyrių FF-107-26 Teikiamos rinkmenos pridėjimas / redagavimas - DMS AMP pateikimas (modifikavimas).

Laukai

Žr. skyrių FF-107-26 Teikiamos rinkmenos pridėjimas / redagavimas - DMS AMP pateikimas (modifikavimas).

8.10.13 FF-295-03 MP tikslinimo pateikimas – DMS (modifikavimas)

Forma skirta suformuoti pranešimą AMP, TMP, GMP tikslinimo pateikimui iš DMS.

Sąlyga: Forma rodoma, kai MP būsena „Perduotas tikslinti“.

Navigacija

Peržiūros režimas:

Projektai > projekto nuoroda [Projekto pavadinimas] > Mokėjimai > nuoroda [MP Nr.] > Pateikti MP tikslinimą.

Teisės

Žr. skyrių FF-295-00 AMP pateikimas - DMS.

Formos pavyzdys

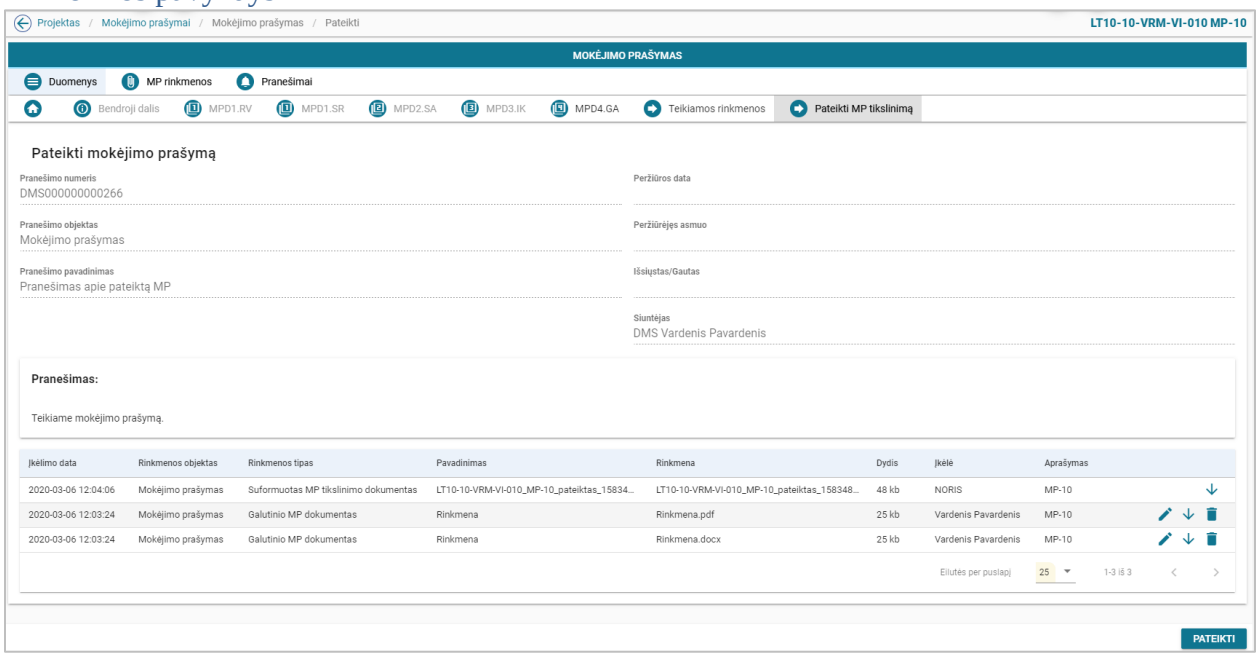

pav. 264 MP tikslinimo pateikimas – DMS

Mygtukai

Žr. skyrių. FF-295-00 AMP pateikimas - DMS.

Laukai

Žr. skyrių FF-295-00 AMP pateikimas - DMS.

9 PROJEKTO PIRKIMŲ PLANO ADMINISTRAVIMAS NORIS

9.1 R-169 Projekto pirkimų planas - DMS

9.1.1 FF-263-01 Projekto pirkimų plano kūrimo inicijavimas - DMS (modifikavimas)

Forma skirta projekto pirkimų plano kūrimo inicijavimui.

Navigacija

Projektai > nuoroda [Projekto pavadinimas] > Pirkimai.

Teisės

- Naudotojas, kuris nori registruoti PPP duomenis, privalo turėti teisę redaguoti projekto duomenis.

Formos pavyzdys

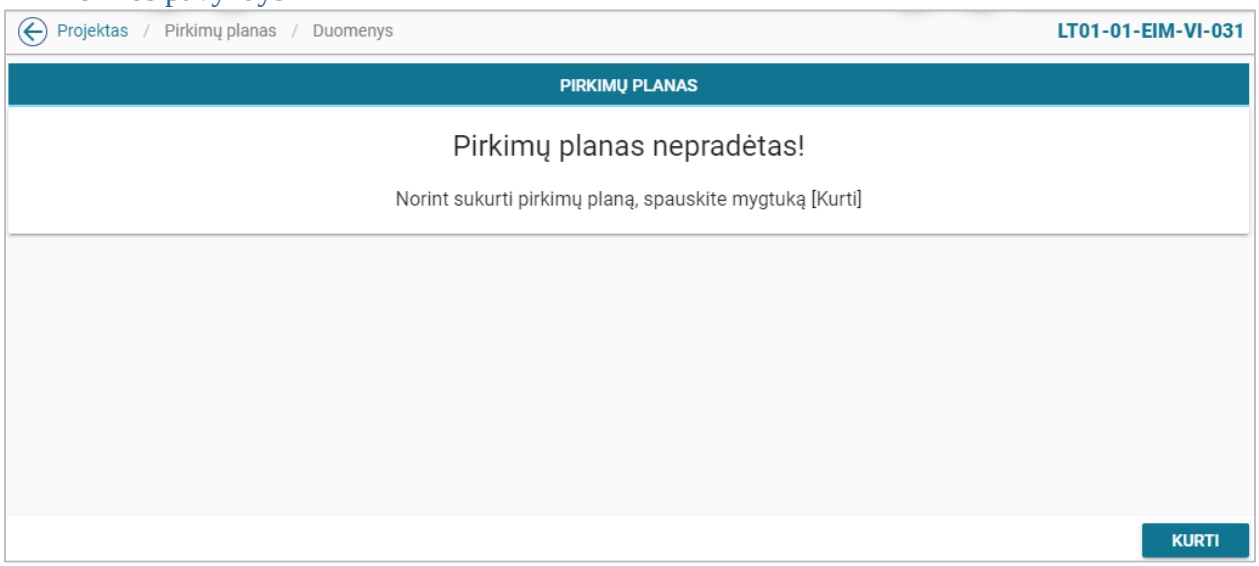

pav. 265 Projekto pirkimų plano kūrimo inicijavimas - DMS

Mygtukai

Mygtukas	Aprašymas
Įvedimo režime formos mygtukai	
[Kurti]	Skirtas sukurti projektui pirkimų planą. Pateikiamas modaliniame lange įspėjamasis pranešimas „Ar tikrai norite kurti pirkimų planą?“ su mygtukais [Tęsti] ir [Atšaukti]. *Sąlyga: PPP būsena „Ruošiamas“.* *Sąlyga: Negali būti inicijuotas PPP kūrimas NORIS.* *Sąlyga: mygtukas rodomas, jei naudotojas turi teisę redaguoti projekto duomenis.* *Sąlyga: Kurti PPP galima, kai projekto etapas „Vykdomas“ ir sutarties būsena „Pasirašyta“.*

Laukai

Lauko pavadinimas	Aprašymas	Lauko apribojimai
Formos laukai peržiūros režime		
Pirkimų planas nepradėtas! Norint sukurti pirkimų planą, spauskite mygtuką [Kurti]	-	-

Susijusios formos, ataskaitos ir procedūros

- FF-264-02 Projekto pirkimų plano peržiūra

9.1.2 FF-264-02 Projekto pirkimų plano peržiūra - DMS (modifikavimas)

Forma skirta projekto pirkimų planui bei paieškos rezultatams atvaizduoti.
Sąlyga: kai projekto pirkimų planas yra būsenoje „Ruošiamas“, „Pateiktas“, „Perduotas tikslinti“ atvaizduojami ruošiami/ pateikti duomenys iš DMS DB. Nuo projekto pirkimų plano būsenos „Patvirtintas“ patvirtinti PPP duomenys iš NORIS DB.

Navigacija

Peržiūros režimas:
Projektai > nuoroda [Projekto pavadinimas] > Pirkimų planas.

Teisės

- Naudotojas, kuris nori peržiūrėti projekto pirkimų planą, privalo turėti teisę peržiūrėti projekto duomenis.
- Naudotojas, kuris nori peržiūrėti projekto pirkimą, privalo turėti teisę peržiūrėti projekto duomenis.
- Naudotojas, kuris nori registruoti projekto pirkimą, privalo turėti teisę redaguoti projekto duomenis.
- Naudotojas, kuris nori redaguoti projekto pirkimą, privalo turėti teisę redaguoti projekto duomenis.
- Naudotojas, kuris nori šalinti projekto pirkimą, privalo turėti teisę redaguoti projekto duomenis.

Formos pavyzdys

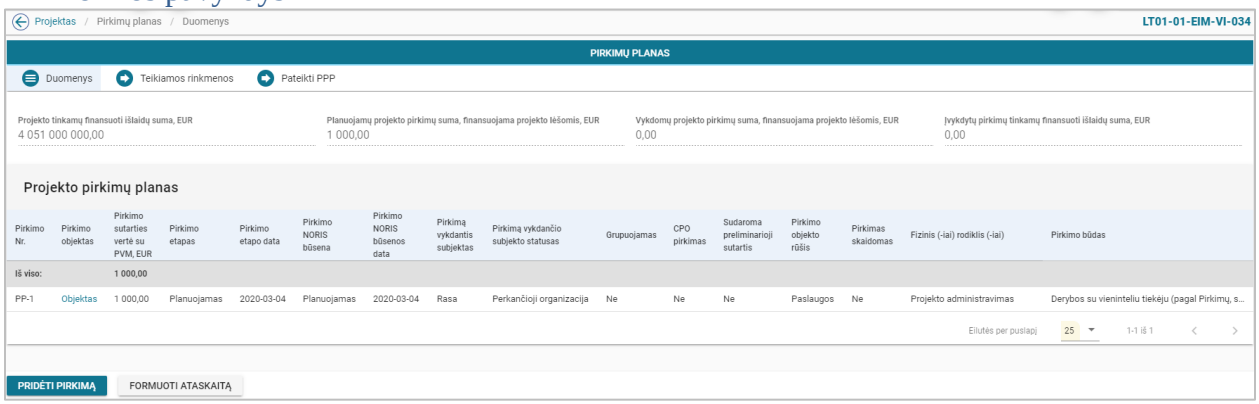

pav. 266 Projekto pirkimų plano peržiūra - DMS

Mygtukai

Mygtukas	Aprašymas
Paieškos mygtukai	
[ ]	Skirtas iškviesti paieškos formą.

[Ieškoti]	Skirtas vykdyti paiešką.
[Išvalyti]	Skirtas išvalyti paieškos laukus.
Peržiūros režime formos mygtukai	
Nuoroda [Pirkimo objektas]	Skirtas atidaryti projekto pirkimo duomenų peržiūrą *(žr. FF-272-02 Projekto pirkimo duomenų įvedimas / redagavimas / peržiūra).*
[Formuoti PPP]	Skirtas formuoti lentelės įrašų duomenų ataskaitą pagal šabloną. Ataskaita formuojama XLS(X) *(žr. FA-265-02 Projekto pirkimų plano sąrašo spausdinimas).*
[Pridėti pirkimą]	Skirtas pridėti plane pirkimą *(žr. FF-272-02 Projekto pirkimo duomenų įvedimas / redagavimas / peržiūra).* *Sąlyga: Pridėti pirkimą plane galima, kai projekto etapas „Vykdomas“ ir pirkimų plano būsena „Ruošiamas“, “Perduotas tikslinti” arba “Patvirtintas”.*

Laukai

Lauko pavadinimas	Aprašymas	Lauko apribojimai
Projekto pirkimų paieška plane laukai		
Išankstinė patikra	Išankstinė patikra.	Vienos reikšmės pasirinkimo laukas. Galimos reikšmės: Taip/Ne.
Pirkimo Nr.	Pirkimo numeris.	6 simbolių įvedimo laukas. Atrenkami projektų pirkimai, kurių numeris ar jo dalis sutampa su įvesta reikšme.
Pirkimą vykdantis subjektas	Pirkimą vykdantis subjektas.	250 simbolių įvedimo laukas. Atrenkami projektų pirkimai, kurių subjektų pavadinimas ar jo dalis sutampa su įvesta reikšme.
Pirkimą vykdančio subjekto statusas	Pirkimą vykdančio subjekto statuso pavadinimas	Kelių reikšmių pasirinkimo laukas iš klasifikatoriaus „Vykdančių subjekto statusai“ reikšmių.
Pirkimo objektas	Pirkimo objekto pavadinimas.	1500 simbolių įvedimo laukas. Atrenkami projektų pirkimai, kurių pirkimo objekto pavadinimas ar jo dalis sutampa su įvesta reikšme.
Pirkimo objekto rūšis	Pirkimo objekto rūšis.	Vienos reikšmės pasirinkimo laukas iš klasifikatoriaus „Pirkimo objekto rūšis“ reikšmių.
Pirkimo būdas	Pirkimo būdas.	Vienos reikšmės pasirinkimo laukas iš klasifikatorių „PO” ir “NPO” reikšmių (visada rodomos abiejų klasifikatorių reikšmės).
Pirkimo būsena	Pirkimo būsena.	Vienos reikšmės pasirinkimo laukas iš pirkimo būsenų reikšmių. Galimos reikšmės: Planuojamas, Suderintas, Atmestas.
Pirkimo būsenos data nuo	Pirkimo būsenos data nuo.	Datos pasirinkimo/įvedimo laukas. Datos formatas MMMM-mm-dd
Pirkimo būsenos data iki	Pirkimo būsenos data iki.	Datos pasirinkimo/įvedimo laukas. Datos formatas MMMM-mm-dd

Pirkimo etapas	Pirkimo etapas.	Vienos reikšmės pasirinkimo laukas iš klasifikatoriaus „Pirkimo etapai“ reikšmių.
Pirkimo etapo data nuo	Pirkimo etapo data nuo.	Datos pasirinkimo/įvedimo laukas. Datos formatas MMMM-mm-dd
Pirkimo etapo data iki	Pirkimo etapo data iki.	Datos pasirinkimo/įvedimo laukas. Datos formatas MMMM-mm-dd
Pirkimo sutarties vertė su PVM, EUR nuo	Pirkimo sutarties vertė su PVM, eurais nuo.	12 skaičių įvedimo laukas. Sumos formatas 10,2
Pirkimo sutarties vertė su PVM, EUR iki	Pirkimo sutarties vertė su PVM, eurais iki.	12 skaičių įvedimo laukas. Sumos formatas 10,2
Fizinis (-iai) rodiklis (-iai)	Fizinio rodiklio numeris ir pavadinimas.	Kelių reikšmių pasirinkimo laukas iš fizinių rodiklių reikšmių.
Formos laukai peržiūros režime		
Projekto tinkamų finansuoti išlaidų suma, EUR	Projekto tinkamų finansuoti išlaidų suma, eurais.	Atvaizdavimo laukas. *Sąlyga: Atvaizduojama bendra projekto finansavimo suma.*
Planuojamų projekto pirkimų suma, finansuojama projekto lėšomis, EUR	Planuojamų projekto pirkimų suma, finansuojama projekto lėšomis, eurais.	Atvaizdavimo laukas. *Sąlyga: laukas skaičiuojamas iš pirkimų, kurių etapas yra “Planuojamas“. Sumuojama “Pirkimo sutarties vertė, EUR” iš PP.(žr. Priedas Nr.28 PVM ir sumų pagal etapus skaičiavimas”).*
Vykdomų projekto pirkimų suma, finansuojama projekto lėšomis, EUR	Vykdomų projekto pirkimų suma, finansuojama projekto lėšomis, eurais.	Atvaizdavimo laukas. *Sąlyga: laukas skaičiuojamas iš pirkimų, kurių etapas yra “Vykdomas“. Sumuojama “Pirkimo sutarties vertė, EUR” iš PP.* *(žr. Priedas Nr.28 PVM ir sumų pagal etapus skaičiavimas”).*
Įvykdytų pirkimų tinkamų finansuoti išlaidų suma, EUR	Įvykdytų pirkimų tinkamų finansuoti išlaidų suma, eurais.	Atvaizdavimo laukas. *Sąlyga: laukas skaičiuojamas iš pirkimų, kurių etapas yra “Įvykdytas“ ir nėra pateiktų sutarčių. Sumuojama “Pirkimo sutarties vertė, EUR” iš PP.* *(žr. Priedas Nr.28 PVM ir sumų pagal etapus skaičiavimas”).*
Lentelės „Projekto pirkimų planas“ stulpeliai		
Pirkimo Nr.	Pirkimo numeris.	Atvaizdavimo laukas.
Pirkimą vykdantis subjektas	Pirkimą vykdantis subjektas.	Atvaizdavimo laukas.
Pirkimą vykdančio subjekto statusas	Pirkimą vykdančio subjekto statusas.	Atvaizdavimo laukas.

Grupuojamas	Požymis, ar pirkimas grupuojamas.	Atvaizdavimo laukas.
CPO pirkimas	Požymis, ar CPO pirkimas.	Atvaizdavimo laukas.
Sudaroma preliminarioji sutartis	Požymis, ar sudaroma preliminarioji sutartis.	Atvaizdavimo laukas.
Pirkimo objektas	Pirkimo objektas.	Atvaizdavimo laukas.
Pirkimo objekto rūšis	Pirkimo objekto rūšis.	Atvaizdavimo laukas.
Pirkimas skaidomas	Požymis, ar pirkimas skaidomas.	Atvaizdavimo laukas.
Pirkimo sutarties vertė su PVM, EUR	Pirkimo sutarties vertė su PVM, eurais.	Atvaizdavimo laukas.
Pirkimo būdas	Pirkimo būdas.	Atvaizdavimo laukas.
Fizinis (-iai) rodiklis (-iai)	Fizinio (-ių) rodiklio (-ių) numeris ir pavadinimas.	Atvaizdavimo laukas.
Pirkimo etapas	Pirkimo etapo pavadinimas.	Atvaizdavimo laukas.
Pirkimo etapo data	Pirkimo etapo data.	Atvaizdavimo laukas.
Pirkimo NORIS būsena	Pirkimo NORIS būsenos pavadinimas.	Atvaizdavimo laukas.
Pirkimo NORIS būsenos data	Pirkimo NORIS būsenos data.	Atvaizdavimo laukas.
Išankstinė patikra	Požymis, ar išankstinė patikra.	Atvaizdavimo laukas. *Sąlyga: Laukas rodomas po PPP patvirtinimo.*
Tinkamumo požymis	Tinkamumo požymis.	Atvaizdavimo laukas. *Sąlyga: Laukas rodomas po PPP patvirtinimo.*
Lentelės eilutė*: {tinkamumo komentaras}*	Tinkamumo komentaras.	Atvaizdavimo laukas. *Sąlyga: Laukas rodomas po PPP patvirtinimo.*

Susijusios formos, ataskaitos ir procedūros

- FF-272-02 Projekto pirkimo duomenų įvedimas / redagavimas / peržiūra;
- FP-269-01 PPP klaidų tikrinimas;
- FA-265-02 Projekto pirkimų plano sąrašo spausdinimas;
- FF-272-02 Projekto pirkimo duomenų įvedimas / redagavimas / peržiūra;

9.1.3 FA-265-02 Projekto pirkimų plano sąrašo spausdinimas - DMS (modifikavimas)

Ataskaita skirta projekto pirkimų plano sąrašo spausdinimui.

Navigacija

Ataskaitos formavimo inicijavimas:

Projektai > nuoroda [Projekto pavadinimas] > Pirkimų planas > mygtukas [Formuoti PPP].

Naudotojui pateikiamas informacinis panešimas „Ataskaita formuojama. Šis veiksmas gali užtrukti, todėl patariame tęsti darbą su sistema. Suformuotą ataskaitą galėsite pamatyti vėliau pagrindiniame lange pasirinkę meniu punktą “Suformuotos ataskaitos”.

Ataskaitos parsisiuntimas:

.

Teisės

- Naudotojas, kuris nori suformuoti projekto pirkimų sąrašo ataskaitą, privalo turėti teisę peržiūrėti projekto duomenis.

Ataskaitos pavyzdys

PROJEKTO PIRKIMŲ PLANAS

Projekto kodas:	LT01-01-EIM-VI-034
Projekto pavadinimas:	Gražus rytas
Projekto vykdytojas:	Justas Justaitis
Nurodyti filtro parametrai:	Nėra nurodyta

Eil. Nr.	Pirkimą vykdantis subjektas	Pirkimą vykdančio subjekto statusas	Ar pirkimai grupuojami?		Ar bus sudaroma preliminarioji (-iosios) sutartis (-ys)?	Pirkimo objektas	Pirkimo objekto skaidymas/neskai-dymas į dalis			Pirkimo objekto rūšis	Fizinis (-iai) rodiklis (-iai)	Planuojamos (-ų) pirkimo sutarties (-čių) vertė, finansuojama projekto lėšomis, su PVM (jei tinkamas), EUR	PVM tarifas (%)	Planuojamos (-ų) pirkimo sutarties (-čių) vertė, be PVM, EUR
			Ar grupuoti	Ar CPO pirkimas			Ar skaidomas	Dalys	Argumentai					
PP-1	Rasa	Perkančioji organizacija	Ne	Ne	Ne	Objektas	Ne		Argumentai	Paslaugos	1.2.1 Projekto administravimas	1000.00	Mišrus	990.00
Iš viso:												1000.00		990.00

Suformavimo data:	2020-03-06 15:18:32
Suformavo:	Raminta Martinaitiene

pav. 267 Projekto pirkimų plano sąrašo ataskaitos fragmentas

Ataskaitos laukai

Ataskaitos laukai atvaizduojami projekto pirkimų plano ataskaitos šablone „Priedas Nr.2 projekto pirkimų plano spausdinimo šablonas“.

Papildoma informacija

Ataskaita formuojama XLS(X) arba HTML formatu.

9.1.4 FA-265-03 Projekto pirkimų sąrašo spausdinimas - DMS (modifikavimas)

Ataskaita skirta projekto pirkimų sąrašo spausdinimui.

Navigacija

Ataskaitos formavimo inicijavimas:

Projektai > nuoroda [Projekto pavadinimas] > Pirkimai > mygtukas [Formuoti ataskaitą].

Naudotojui pateikiamas informacinis panešimas „Ataskaita formuojama. Šis veiksmas gali užtrukti, todėl patariame tęsti darbą su sistema. Suformuotą ataskaitą galėsite pamatyti vėliau pagrindiniame lange pasirinkę meniu punktą “Suformuotos ataskaitos”.

Ataskaitos parsisiuntimas:

.

Teisės

- Naudotojas, kuris nori suformuoti projekto pirkimų sąrašo ataskaitą, privalo turėti teisę peržiūrėti projekto duomenis.

Ataskaitos pavyzdys

PROJEKTO PIRKIMŲ SĄRAŠAS

Projekto kodas: LT01-01-EIM-VI-029
Projekto pavadinimas: Gražus pirmadienis
Projekto vykdytojas: Jonas Jonaitis
Nurodyti filtro parametrai: Nėra nurodyta

Eil. Nr.	Pirkimą vykdantis subjektas	Pirkimą vykdančio subjekto statusas	Ar pirkimai grupuojami?		Ar bus sudaroma preliminarioji (-iosios) sutartis (-ys)?	Pirkimo objektas	Pirkimo objekto skaidymas/neskai-dymas į dalis			Pirkimo objekto rūšis	Fizinis (-iai) rodiklis (-iai)	Planuojamos (-ų) pirkimo sutarties (-čių) vertė, finansuojama projekto lėšomis, su PVM (jei tinkamas), EUR	PVM tarifas (%)	Planuojamos (-ų) pirkimo sutarties (-čių) vertė, be PVM, EUR
			Ar grupuoti	Ar CPO pirkimas			Ar skaidoma	Dalys	Argumentai					
PP-1	Jonas Jonaitis	Perkančioji organizacija	Ne	Ne	Ne	pirmadienis	Ne		Argumentai	Darbai	2.1.1 Pirmadienis, 1.2.1 Projekto administravimas	15000.00	5 %	14285.71
PP-2	Jonas Jonaitis	Perkančioji organizacija	Ne	Taip	Ne	Antradienis	Ne	Dalys	Argumentai	Paslaugos	2.1.2 Antradienis	10000.00	5 %	9523.81
PP-3	Jonas Jonaitis	Neperkančioji organizacija	Ne	Ne	Ne	Trečiadienis	Ne		Argumentai	Paslaugos	1.1.1 Ketvirtadienis	100.00	Mažas	99.00
Iš viso:												25100.00		23908.52

Suformavimo data: 2020-03-06 15:31:51
Suformavo: Raminta Martinaitiene

pav. 268 Projekto pirkimų sąrašo ataskaitos fragmentas

Ataskaitos laukai

Ataskaitos laukai atvaizduojami projekto pirkimų ataskaitos šablone „Priedas Nr.26 projekto pirkimų spausdinimo šablonas“.

Papildoma informacija

Ataskaita formuojama XLS(X) arba HTML formatu.

9.1.5 FF-072-29 Teikiamų PPP rinkmenų sąrašas – DMS (modifikavimas)

Forma skirta teikiamų PPP rinkmenų sąrašui bei paieškos rezultatams atvaizduoti. Teikiamų rinkmenų sąraše automatu pridedamas suformuotas PPP.

Navigacija

Peržiūros režimas:

Projektai > nuoroda [Projekto pavadinimas] > Pirkimų planas > Teikiamos rinkmenos.

Redagavimo režimas:
Lentelės įrašo redagavimas
Projektai > nuoroda [Projekto pavadinimas] > Pirkimų planas > Teikiamos rinkmenos > ties pasirinkta eilute mygtukas [ ].

Teisės

- Naudotojas, kuris nori peržiūrėti ir atsiųsti PPP rinkmenas, privalo turėti teisę peržiūrėti projekto duomenis;
- Naudotojas, kuris nori įkelti PPP rinkmenas, privalo turėti teisę redaguoti projekto duomenis;
- Naudotojas, kuris nori redaguoti PPP rinkmenas, privalo turėti teisę redaguoti projekto duomenis;
- Naudotojas, kuris nori pašalinti PPP rinkmenas, privalo turėti teisę redaguoti projekto duomenis.

Pastaba:

Teikiamos rinkmenos pateikus PPP, perkeliamos prie PPP rinkmenų (*žr. FF-072-09 Teikiamų rinkmenų sąrašas – DMS paraiškos* rinkmenų sąrašas (modifikavimas)).

Formos pavyzdys

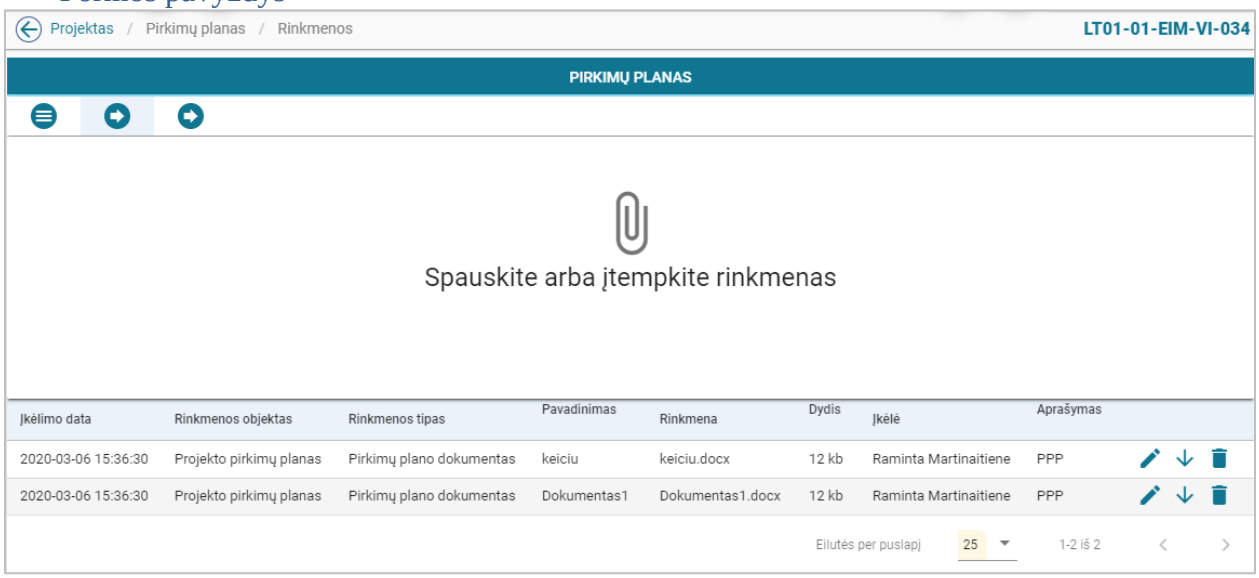

pav. 269 Teikiamų PPP rinkmenų sąrašas – DMS

Mygtukai

Mygtukas	Aprašymas
Paieškos mygtukai	

[ ]	Skirtas iškviesti paieškos formą.
[Ieškoti]	Skirtas vykdyti paiešką.
[Išvalyti]	Skirtas išvalyti paieškos laukus.
Formos mygtukai	
[ ]	Skirtas įkelti arba įtempti rinkmeną *(žr. FF-107-26 Teikiamos rinkmenos pridėjimas / redagavimas - DMS AMP pateikimas (*modifikavimas). *Sąlyga: mygtukas rodomas, jei naudotojas turi teisę redaguoti projekto duomenis.*
Lentelės „Rinkmenos“ mygtukai	
[ ]	Skirtas atidaryti rinkmenos duomenų formą redagavimo režime *(žr. FF-107-26 Teikiamos rinkmenos pridėjimas / redagavimas - DMS AMP pateikimas (*modifikavimas) *Sąlyga: mygtukas rodomas, jei naudotojas turi teisę redaguoti projekto duomenis.* *Sąlyga: mygtukas rodomas tik DMS naudotojo įkeltoms rinkmenoms.*
[ ]	Skirtas atsisiųsti rinkmeną.
[ ]	Skirtas pašalinti rinkmeną ir jos duomenis. Paspaudus mygtuką, rodomas pranešimas „Ar tikrai norite pašalinti rinkmeną [pavadinimas]?“ su mygtukais [Tęsti] ir [Atšaukti]. *Sąlyga: mygtukas rodomas, jei naudotojas turi teisę redaguoti projekto duomenis.* *Sąlyga: mygtukas rodomas tik DMS naudotojo įkeltoms rinkmenoms.*

Laukai

Lauko pavadinimas	Aprašymas	Lauko apribojimai
Lentelės „Rinkmenų sąrašas“ stulpeliai		
Įkėlimo data	Rinkmenos įkėlimo data ir laikas.	Atvaizdavimo laukas.
Rinkmenos objektas	Rinkmenos objektas.	Atvaizdavimo laukas.
Rinkmenos tipas	Rinkmenos tipas.	Atvaizdavimo laukas.
Pavadinimas	Rinkmenos pavadinimas.	Atvaizdavimo laukas.
Rinkmena	Rinkmenos failas.	Atvaizdavimo laukas.
Dydis	Rinkmenos dydis.	Atvaizdavimo laukas.
Įkėlė	Įkėlusio rinkmeną naudotojo vardas.	Atvaizdavimo laukas.
Aprašymas	Rinkmenos aprašymas.	Atvaizdavimo laukas. *Sąlyga: aprašyme pagal nutylėjimą atvaizduojama reikšmė “PPP”.*

Susijusios formos, ataskaitos ir procedūros

- FF-107-26 Teikiamos rinkmenos pridėjimas / redagavimas - DMS AMP pateikimas (modifikavimas)

9.1.6 FF-107-31 Teikiamos PPP rinkmenos pridėjimas / redagavimas - DMS (modifikavimas)

Forma skirta PPP teikiamos rinkmenos pridėjimui ir jos duomenų redagavimui.

Navigacija

Įvedimo režimas:

Projektai > nuoroda [Projekto pavadinimas] > Pirkimų planas > Teikiamos rinkmenos > mygtukas [📎].

Redagavimo režimas:

Projektai > nuoroda [Projekto pavadinimas] > Pirkimų planas > Teikiamos rinkmenos > ties pasirinkta eilute mygtukas [✎].

Teisės

- Naudotojas, kuris nori įkelti PPP rinkmenas, privalo turėti teisę redaguoti projekto duomenis;
- Naudotojas, kuris nori redaguoti PPP rinkmenas, privalo turėti teisę redaguoti projekto duomenis;
- Naudotojas, kuris nori pašalinti PPP rinkmenas, privalo turėti teisę redaguoti projekto duomenis.

Pastaba:

Teikiamos rinkmenos pateikus PPP, perkeliamos prie PPP rinkmenų (*žr. FF-072-09 Teikiamų rinkmenų sąrašas – DMS paraiškos* rinkmenų sąrašas (modifikavimas)).

Formos pavyzdys

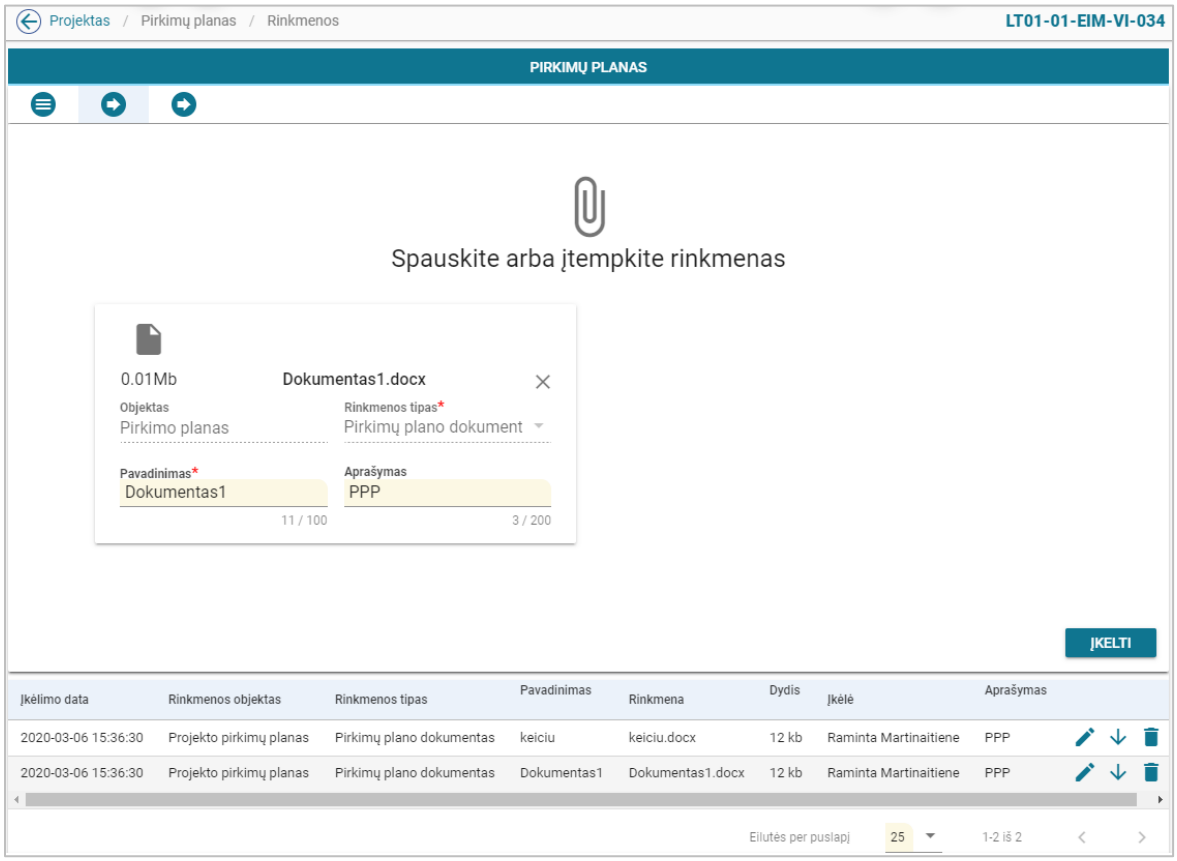

pav. 270 Teikiamos PPP rinkmenos pridėjimas / redagavimas - DMS

Mygtukai

Mygtukas	Aprašymas
Įkėlimo formos mygtukai	
[Įkelti]	Skirtas įkelti pasirinktą(-as) rinkmeną(-as).
[×]	Skirtas pašalinti pasirinktą(-as) rinkmeną(-as).
Redagavimo formos mygtukai	
[Saugoti]	Skirtas išsaugoti duomenis.
[Atšaukti]	Skirtas atšaukti duomenų pakeitimus.
[×]	Skirtas uždaryti modalinį langą.

Laukai

Lauko pavadinimas	Aprašymas	Lauko apribojimai
Įkėlimo formos laukai		
Objektas	Rinkmenos objektas.	Atvaizdavimo laukas. *Sąlyga: Lauko „Objektas“ reikšmė „Projekto pirkimų planas“.*

Rinkmenos tipas	Rinkmenos tipas.	Vienos reikšmės pasirinkimo laukas iš klasifikatoriaus grupės „PPP rinkmenos“. Privalomas laukas.
Pavadinimas	Rinkmenos pavadinimas.	100 simbolių įvedimo laukas. Privalomas laukas. *Sąlyga: Pagal nutylėjimą rinkmenos pavadinimas užpildytas keliamos rinkmenos failo pavadinimu.*
Aprašymas	Rinkmenos aprašymas.	200 simbolių įvedimo laukas. Neprivalomas laukas.
0.11Mb (pavyzdys)	Rinkmenos dydis.	Atvaizdavimo laukas.
dokumentas.docx (pavyzdys)	Rinkmenos failas.	Atvaizdavimo laukas.
Redagavimo formos laukai		
Rinkmenos tipas	Rinkmenos tipas.	Vienos reikšmės pasirinkimo laukas iš klasifikatoriaus grupės „PPP rinkmenos“. Privalomas laukas. Redaguojamas laukas. *Sąlyga: Sistemos suformuotiems dokumentams laukas neredaguojamas.*
Pavadinimas	Rinkmenos pavadinimas.	100 simbolių įvedimo laukas. Privalomas laukas. Redaguojamas laukas. *Sąlyga: Sistemos suformuotiems dokumentams laukas neredaguojamas.*
Aprašymas	Rinkmenos aprašymas.	200 simbolių įvedimo laukas. Neprivalomas laukas. Redaguojamas laukas. *Sąlyga: Sistemos suformuotiems dokumentams laukas neredaguojamas.*
Formos laukai peržiūros režime		
Peržiūros režime atvaizduojami laukai yra analogiški rinkmenų įvedimo/redagavimo režime esantiems laukams.		

Susijusios formos, ataskaitos ir procedūros

- FF-072-21 Rinkmenų sąrašas – PPP rinkmenų sąrašas (modifikavimas).

9.1.7 FF-295-04 Pranešimas apie PPP pateikimą - DMS (modifikavimas)

Forma skirta suformuoti pranešimą plano pateikimui iš DMS.

Navigacija

Peržiūros režimas:

Projektai > nuoroda [Projekto pavadinimas] > Pirkimų planas > Pateikti PPP.

Teisės

- Naudotojas, kuris nori pateikti pirkimų planą, privalo turėti teisę redaguoti projekto duomenis.

Formos pavyzdys

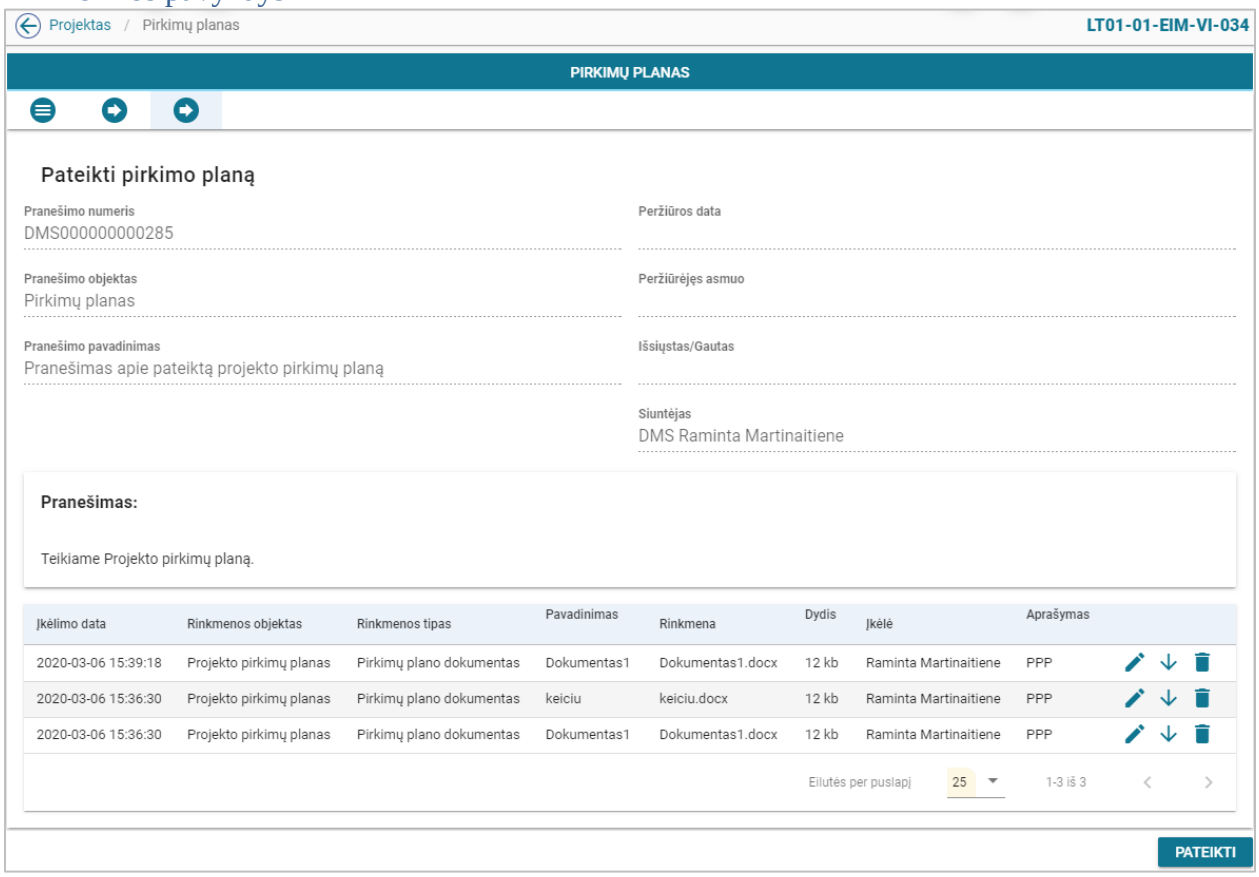

pav. 271 Pranešimas apie PPP pateikimą - DMS

Mygtukai

Mygtukas	Aprašymas
Peržiūros režime formos mygtukai	

[Pateikti]	Skirtas pateikti PPP duomenis DMS. Pateikiant PPP, iškviečiamas klaidų tikrinimas *(žr. FP-269-01 PPP klaidų tikrinimas)* ir PPP perkeliamas į NORIS. Išsiunčiamas pranešimas į NORIS sistemą apie pateiktą PPP. *Sąlyga: Pateikimo metu sugeneruojamas PPP dokumentas, kuris išsiunčiamas kartu su pranešimu.* *Sąlyga: mygtukas rodomas, jei naudotojas turi teisę redaguoti projekto duomenis.*
Lentelės mygtukai	
[✎]	Skirtas atidaryti rinkmenos duomenų formą redagavimo režime *(žr. FF-107-26 Teikiamos rinkmenos pridėjimas / redagavimas - DMS AMP pateikimas* (modifikavimas)*).* *Sąlyga: mygtukas rodomas, jei naudotojas turi teisę redaguoti projekto duomenis. Negalima redaguoti automatiškai sugeneruotos rinkmenos.*
[↓]	Skirtas atsisiųsti rinkmeną.
[🗑]	Skirtas pašalinti rinkmeną ir jos duomenis. Paspaudus mygtuką, rodomas pranešimas „Ar tikrai norite pašalinti rinkmeną [pavadinimas]?“ su mygtukais [Tęsti] ir [Atšaukti]. *Sąlyga: mygtukas rodomas, jei naudotojas turi teisę redaguoti projekto duomenis. Negalima pašalinti automatiškai sugeneruotos rinkmenos.*

Laukai

Lauko pavadinimas	Aprašymas	Lauko apribojimai
Formos laukai peržiūros režime		
Pranešimo numeris	Pranešimo numeris.	Atvaizdavimo laukas. *Sąlyga: Pranešimo, siunčiamo iš DMS numeris susideda iš raidžių „DMS“ ir 12 skaitinių sistemos generuojamų reikšmių.*
Išsiųstas/Gautas	Išsiųstas/Gautas	Atvaizdavimo laukas. *Sąlyga: Iki pateikimo atvaizduojamas tuščias laukas.*
Pranešimo objektas	Pranešimo objektas.	Atvaizdavimo laukas. Reikšmė „Pirkimų planas“.
Pranešimo pavadinimas	Pranešimo pavadinimas.	Atvaizdavimo laukas. Reikšmė „Pranešimas apie pateiktą projekto pirkimų planą“. *Sąlyga: Reikšmė iš pranešimo šablono.*
Pranešimas	Pranešimas.	Atvaizdavimo laukas. *Sąlyga: Reikšmė iš pranešimo šablono.*
Peržiūros data	Peržiūros data.	Atvaizdavimo laukas. *Sąlyga: Pildomas, kaip pranešimas siunčiamas į DMS.*
Peržiūrėjęs asmuo	Peržiūrėjęs asmuo.	Atvaizdavimo laukas.

		Sąlyga: Pildomas, kaip pranešimas siunčiamas į DMS. DMS naudotojo vardas pavardė.
Siuntėjas	Siuntėjas.	Atvaizdavimo laukas. *Sąlyga: atvaizduojama DMS ir DMS naudotojo vardas, pavardė.*
Lentelės „Rinkmenų sąrašas“ stulpeliai		
Įkėlimo data	Rinkmenos įkėlimo data ir laikas.	Atvaizdavimo laukas.
Rinkmenos objektas	Rinkmenos objektas.	Atvaizdavimo laukas.
Rinkmenos tipas	Rinkmenos tipas.	Atvaizdavimo laukas.
Pavadinimas	Rinkmenos pavadinimas.	Atvaizdavimo laukas.
Rinkmena	Rinkmenos failas.	Atvaizdavimo laukas.
Dydis	Rinkmenos dydis.	Atvaizdavimo laukas.
Įkėlė	Rinkmeną įkėlęs naudotojas „NORIS“ arba DMS naudotojo vardas ir pavardė.	Atvaizdavimo laukas.
Aprašymas	Aprašymas.	Atvaizdavimo laukas.

Susijusios formos, ataskaitos ir procedūros

- FP-269-01 PPP klaidų tikrinimas;
- FF-107-26 Teikiamos rinkmenos pridėjimas / redagavimas - DMS AMP pateikimas (modifikavimas)

9.2 R-171 Projekto pirkimų planas – tikslinimas DMS

9.2.1 FF-264-03 Projekto pirkimų plano peržiūra – tikslinimas DMS (modifikavimas)

Forma skirta projekto pirkimų plano tikslinimo bei paieškos rezultatams atvaizduoti.

Navigacija

Peržiūros režimas:

Projektai > nuoroda [Projekto pavadinimas] > Pirkimų planas.

Teisės

Žr. skyrių *„FF-264-02 Projekto pirkimų plano peržiūra“*.

Formos pavyzdys

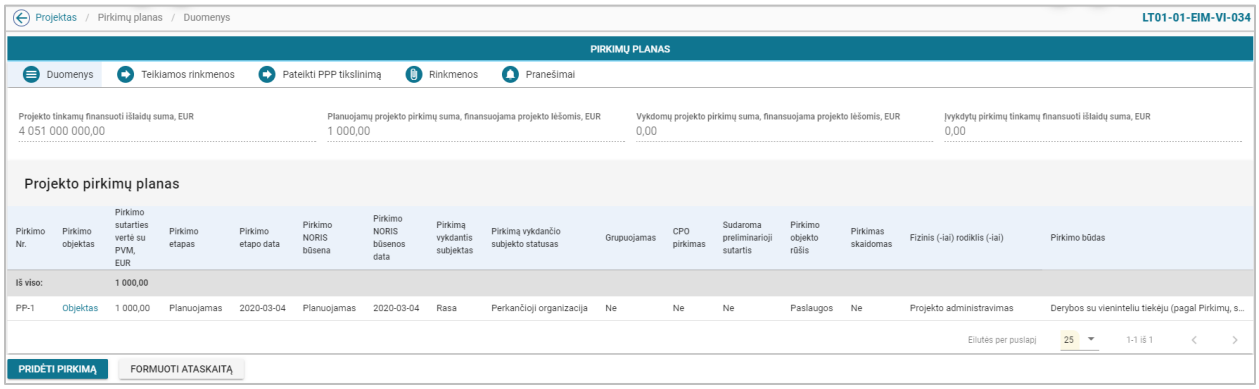

pav. 272 Projekto pirkimų plano peržiūra – tikslinimas DMS

Mygtukai

Žr. skyrių *„FF-264-02 Projekto pirkimų plano peržiūra“*.

Laukai

Žr. skyrių *„FF-264-02 Projekto pirkimų plano peržiūra“*.

9.2.2 FF-072-30 Teikiamų PPP rinkmenų sąrašas – tikslinimas DMS (modifikavimas)

Forma skirta teikiamų PPP rinkmenų sąrašui bei paieškos rezultatams atvaizduoti. Teikiamų rinkmenų sąraše automatu pridedamas suformuotas PPP tikslinimas.

Navigacija

Peržiūros režimas:

Projektai > nuoroda [Projekto pavadinimas] > Pirkimų planas > Teikiamos rinkmenos.

Redagavimo režimas:

Lentelės įrašo redagavimas

Projektai > nuoroda [Projekto pavadinimas] > Pirkimų planas > Teikiamos rinkmenos > ties pasirinkta eilute mygtukas [ ].

Teisės

Žr. skyrių *„FF-072-24 Teikiamų rinkmenų sąrašas – DMS AMP pateikimas* (modifikavimas)*“*.

Pastaba:

Teikiamos rinkmenos pateikus PPP tikslinimą, perkeliamos prie PPP rinkmenų (*žr. FF-072-09 Teikiamų rinkmenų sąrašas – DMS paraiškos* rinkmenų sąrašas (modifikavimas)).

Formos pavyzdys

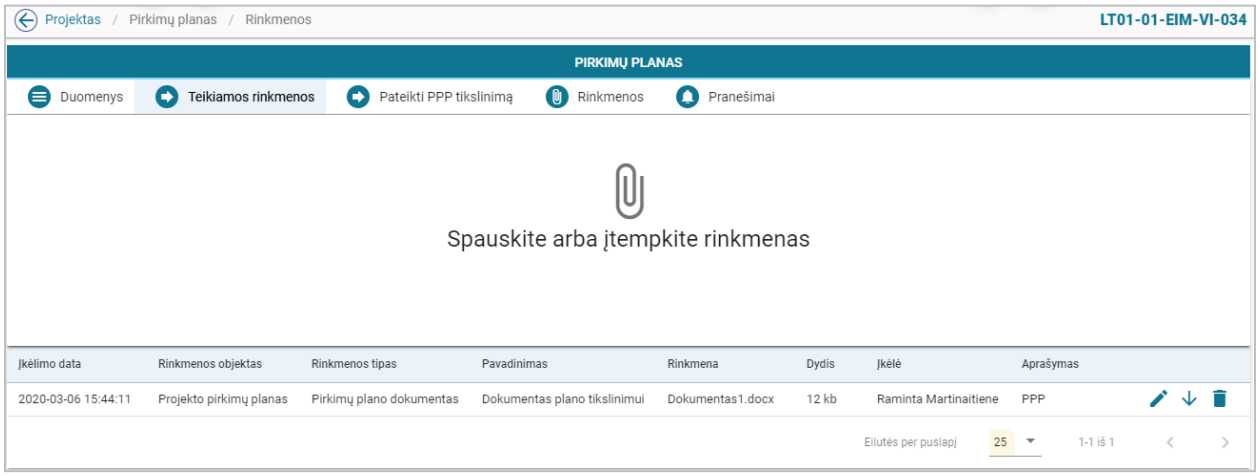

pav. 273 Teikiamų PPP rinkmenų sąrašas – tikslinimas DMS

Mygtukai

Žr. skyrių *„FF-072-24 Teikiamų rinkmenų sąrašas – DMS AMP pateikimas* (modifikavimas)*“*.

Laukai

Žr. skyrių *„FF-072-24 Teikiamų rinkmenų sąrašas – DMS AMP pateikimas* (modifikavimas)*“*.

9.2.3 FF-107-32 Teikiamos PPP rinkmenos pridėjimas / redagavimas – tikslinimas DMS (modifikavimas)

Forma skirta PPP teikiamos rinkmenos pridėjimui ir jos duomenų redagavimui.

Navigacija

Įvedimo režimas:

Projektai > nuoroda [Projekto pavadinimas] > Pirkimų planas > Teikiamos rinkmenos > mygtukas [ ].

Redagavimo režimas:

Projektai > nuoroda [Projekto pavadinimas] > Pirkimų planas > Teikiamos rinkmenos > ties pasirinkta eilute mygtukas [ ].

Teisės

Žr. skyrių *„FF-107-26 Teikiamos rinkmenos pridėjimas / redagavimas - DMS AMP pateikimas* (modifikavimas)*“*.

Pastaba:

Teikiamos rinkmenos pateikus PPP tikslinimą, perkeliamos prie PPP rinkmenų (*žr. FF-072-09 Teikiamų rinkmenų sąrašas – DMS paraiškos* rinkmenų sąrašas (modifikavimas)).

Formos pavyzdys

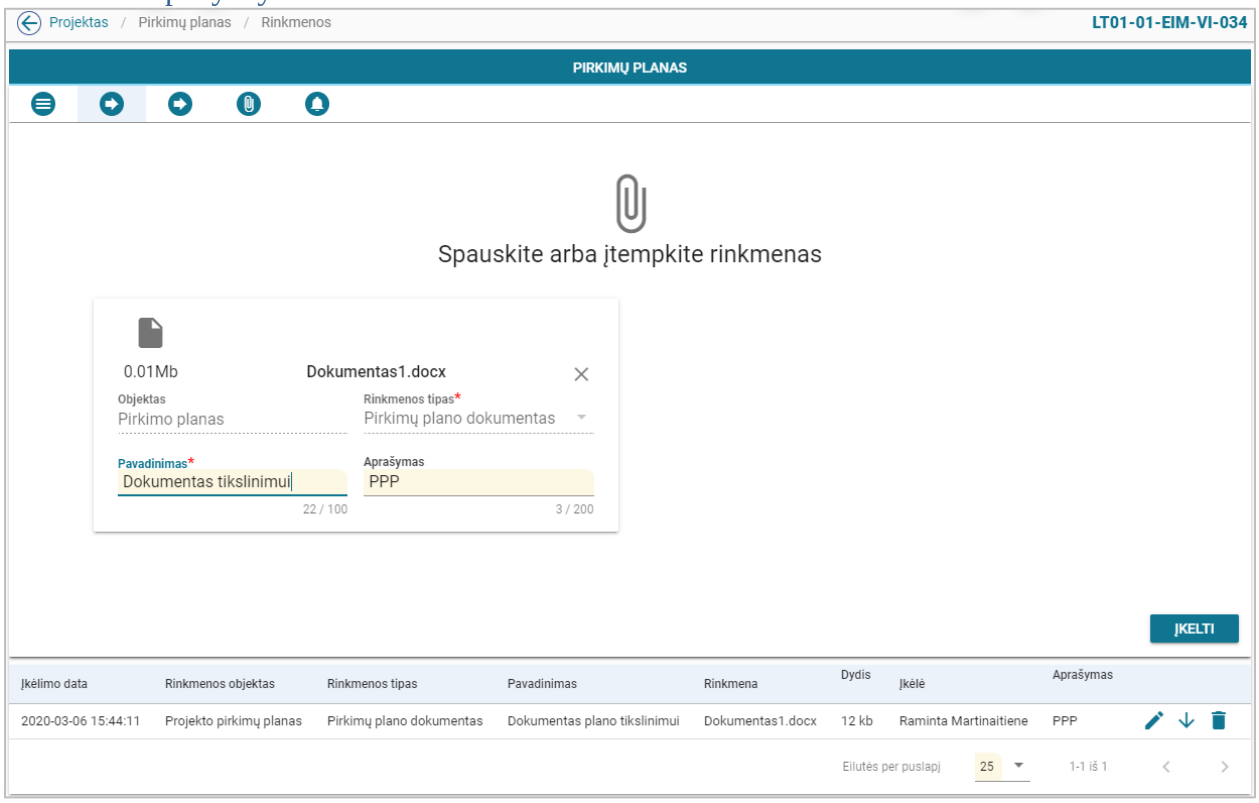

pav. 274 Teikiamos PPP rinkmenos pridėjimas / redagavimas – tikslinimas DMS

Mygtukai

Žr. skyrių *„FF-107-26 Teikiamos rinkmenos pridėjimas / redagavimas - DMS AMP pateikimas* (modifikavimas)*“*.

Laukai

Žr. skyrių *„FF-107-26 Teikiamos rinkmenos pridėjimas / redagavimas - DMS AMP pateikimas* (modifikavimas)*“*.

9.2.4 FF-295-05 PPP tikslinimo pateikimas – DMS (modifikavimas)

Forma skirta suformuoti pranešimą PPP tikslinimo pateikimui iš DMS.

Navigacija

Peržiūros režimas:

Projektai > nuoroda [Projekto pavadinimas] > Pirkimų planas > Pateikti PPP tikslinimą.

Teisės

Žr. skyrių „*FF-295-04 Pranešimas apie PPP* pateikimą“.

Formos pavyzdys

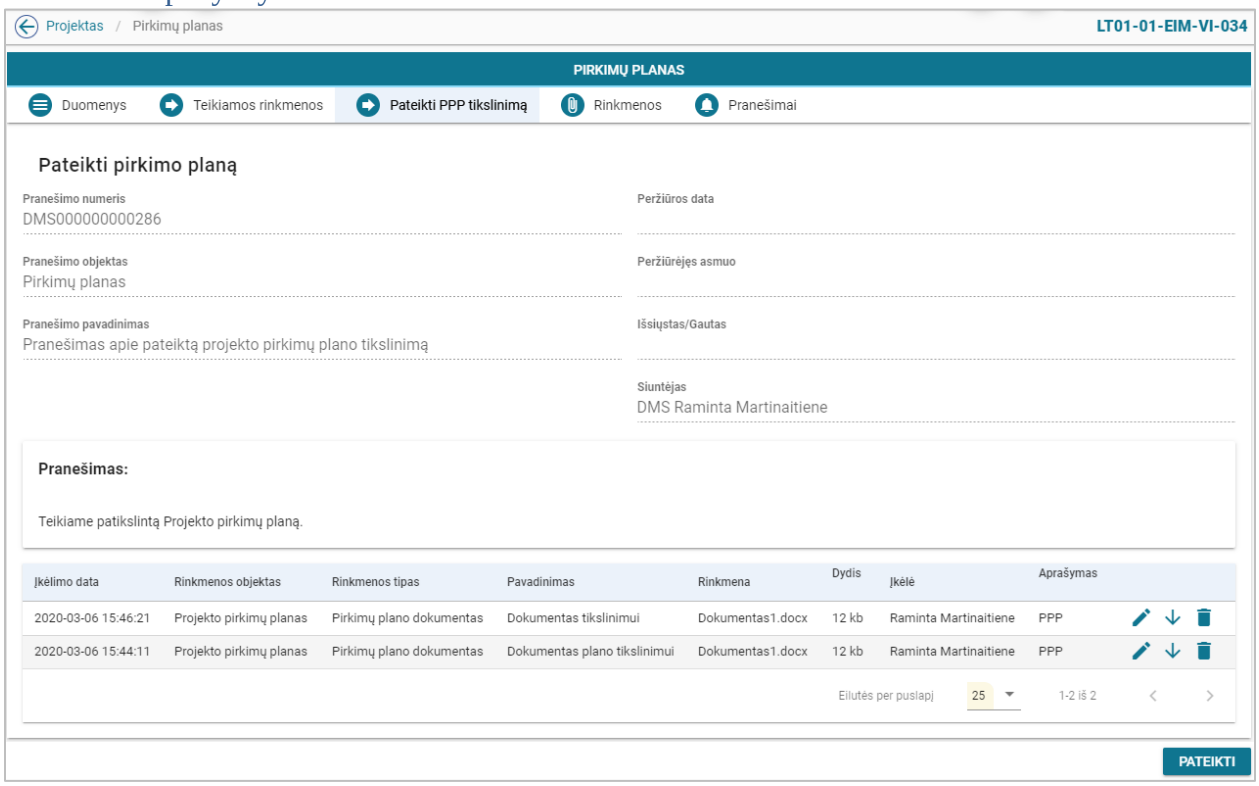

pav. 275 PPP tikslinimo pateikimas – DMS

Mygtukai

Žr. skyrių „*FF-295-04 Pranešimas apie PPP* pateikimą“.

Laukai

Žr. skyrių „*FF-295-04 Pranešimas apie PPP* pateikimą“.

Susijusios formos, ataskaitos ir procedūros

- FF-295-04 Pranešimas apie PPP pateikimą - DMS (modifikavimas)

9.3 R-172 Projekto pirkimų plano rinkmenos - DMS

9.3.1 FF-072-31 Rinkmenų sąrašas – PPP rinkmenų sąrašas DMS (modifikavimas)

Forma skirta PPP ir PPP tikslinimų rinkmenų sąrašui bei paieškos rezultatams atvaizduoti.

Navigacija

Peržiūros režimas:

Projektai > nuoroda [Projekto pavadinimas] > Pirkimų planas > Rinkmenos;
Projektai > nuoroda [Projekto pavadinimas] > Rinkmenos (*po PPP patvirtinimo atveju*).

Teisės

- Naudotojas, kuris nori peržiūrėti ir atsiųsti PPP rinkmenas, privalo turėti teisę peržiūrėti projekto duomenis;
- Naudotojas, kuris nori įkelti PPP rinkmenas, privalo turėti teisę redaguoti projekto duomenis;
- Naudotojas, kuris nori redaguoti PPP rinkmenas, privalo turėti teisę redaguoti projekto duomenis;
- Naudotojas, kuris nori pašalinti PPP rinkmenas, privalo turėti teisę redaguoti projekto duomenis;
- Naudotojas, kuris nori peržiūrėti ir atsiųsti projekto rinkmenas, privalo turėti teisę peržiūrėti projekto duomenis *(po PPP patvirtinimo atveju*).

Formos pavyzdys

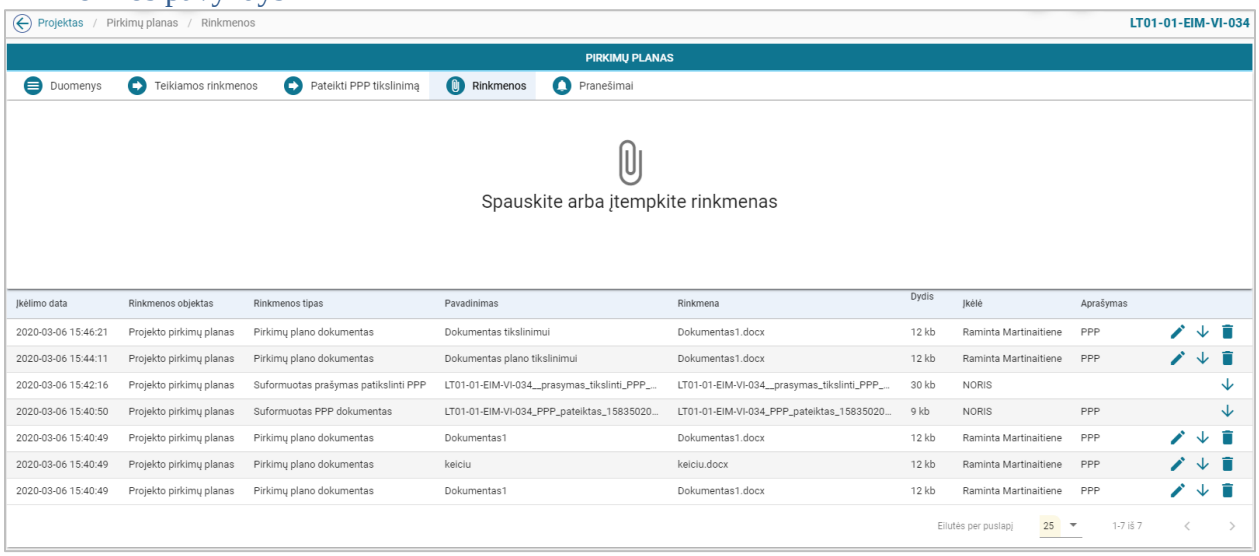

pav. 276 Rinkmenų sąrašas – PPP rinkmenų sąrašas DMS

Mygtukai

Mygtukas	Aprašymas
Paieškos mygtukai	
[ ]	Skirtas iškviesti paieškos formą.
[Ieškoti]	Skirtas vykdyti paiešką.

[Išvalyti]	Skirtas išvalyti paieškos laukus.
Formos mygtukai	
[ ]	Skirtas įkelti arba įtempti rinkmeną. *Sąlyga: mygtukas rodomas, jei naudotojas turi teisę redaguoti projekto duomenis (žr.FF-107-33 Rinkmenos pridėjimas / redagavimas -PPP DMS (*modifikavimas) *).*
Lentelės mygtukai	
[ ]	Skirtas atidaryti rinkmenos duomenų formą redagavimo režime *(žr. FF-107-33 Rinkmenos pridėjimas / redagavimas -PPP DMS (*modifikavimas) *).* *Sąlyga: mygtukas rodomas, jei naudotojas turi teisę redaguoti projekto duomenis.* *Sąlyga: Negalima redaguoti sistemos sugeneruotų rinkmenų.*
[ ]	Skirtas atsisiųsti rinkmeną. *Sąlyga: mygtukas rodomas, jei naudotojas turi teisę peržiūrėti arba redaguoti projekto duomenis.*
[ ]	Skirtas pašalinti rinkmeną ir jos duomenis. Paspaudus mygtuką, rodomas pranešimas „Ar tikrai norite pašalinti rinkmeną [pavadinimas]?“ su mygtukais [Tęsti] ir [Atšaukti]. *Sąlyga: mygtukas rodomas, jei naudotojas turi teisę redaguoti projekto duomenis.* *Sąlyga: Negalima šalinti sistemos sugeneruotų rinkmenų.*

Laukai

Lauko pavadinimas	Aprašymas	Lauko apribojimai
Paieškos laukai		
Įkėlimo data nuo	Rinkmenos įkėlimo data nuo.	Datos pasirinkimo/įvedimo laukas. Datos formatas MMMM-mm-dd
Įkėlimo data iki	Rinkmenos įkėlimo data iki.	Datos pasirinkimo/įvedimo laukas. Datos formatas MMMM-mm-dd
Rinkmenos tipas	Rinkmenos tipas.	Vienos reikšmės pasirinkimo laukas iš rinkmenų klasifikatoriaus grupių: „PPP rinkmenos“.
Pavadinimas	Rinkmenos pavadinimas.	100 simbolių įvedimo laukas. Atrenkamos rinkmenos, kurių pavadinimas ar jo dalis sutampa su įvesta reikšme.
Aprašymas	Rinkmenos aprašymas.	200 simbolių įvedimo laukas. Atrenkamos rinkmenos, kurių aprašymas ar jo dalis sutampa su įvesta reikšme.
Lentelės „Rinkmenų sąrašas“ stulpeliai		
Įkėlimo data	Rinkmenos įkėlimo data ir laikas.	Atvaizdavimo laukas.

Rinkmenos objektas	Rinkmenos objektas.	Atvaizdavimo laukas.
Rinkmenos tipas	Rinkmenos tipas.	Atvaizdavimo laukas.
Pavadinimas	Rinkmenos pavadinimas.	Atvaizdavimo laukas.
Rinkmena	Rinkmenos failas.	Atvaizdavimo laukas.
Dydis	Rinkmenos dydis.	Atvaizdavimo laukas.
Įkėlė	Rinkmeną įkėlęs naudotojas „NORIS“ arba DMS naudotojo vardas ir pavardė.	Atvaizdavimo laukas.
Aprašymas	Rinkmenos aprašymas.	Atvaizdavimo laukas.

Susijusios formos, ataskaitos ir procedūros

- FF-107-33 Rinkmenos pridėjimas / redagavimas -PPP DMS (modifikavimas) ;

9.3.2 FF-107-33 Rinkmenos pridėjimas / redagavimas -PPP DMS (modifikavimas)

Forma skirta PPP rinkmenos pridėjimui ir jos duomenų redagavimui ir atvaizdavimui.

Navigacija

Įvedimo režimas

Projektai > nuoroda [Projekto pavadinimas] > Pirkimų planas > Rinkmenos > mygtukas [ ].

Redagavimo režimas

Projektai > nuoroda [Projekto pavadinimas] > Pirkimų planas > Rinkmenos > ties pasirinkta eilute mygtukas [ ].

Teisės

- Naudotojas, kuris nori įkelti PPP rinkmenas, privalo turėti teisę redaguoti projekto duomenis;
- Naudotojas, kuris nori redaguoti PPP rinkmenas, privalo turėti teisę redaguoti projekto duomenis;
- Naudotojas, kuris nori pašalinti PPP rinkmenas, privalo turėti teisę redaguoti projekto duomenis.

Formos pavyzdys

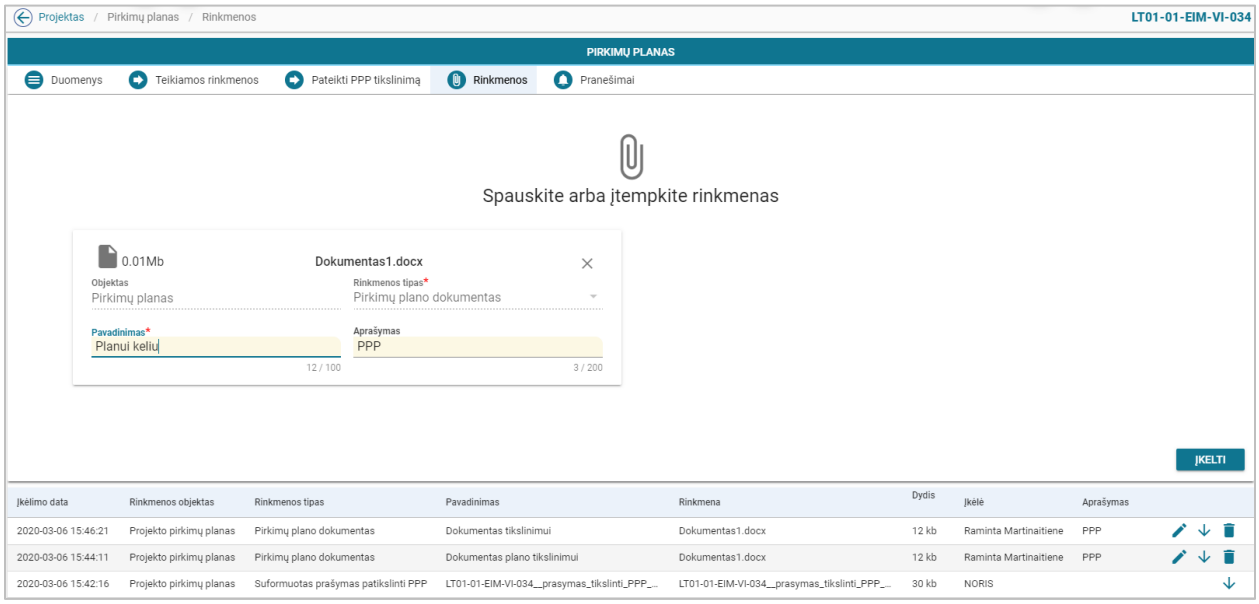

pav. 277 Rinkmenos pridėjimas / redagavimas -PPP DMS

Mygtukai

Mygtukas	Aprašymas
Įkėlimo formos mygtukai	
[Įkelti]	Skirtas įkelti pasirinktą(-as) rinkmeną(-as).
[×]	Skirtas pašalinti pasirinktą(-as) rinkmeną(-as).
Redagavimo formos mygtukai	
[Saugoti]	Skirtas išsaugoti duomenis.
[Atšaukti]	Skirtas atšaukti duomenų pakeitimus.
[×]	Skirtas uždaryti modalinį langą.

Laukai

Lauko pavadinimas	Aprašymas	Lauko apribojimai
Įkėlimo formos laukai		
Objektas	Rinkmenos objektas.	Atvaizdavimo laukas. *Sąlyga: Lauko „Objektas“ reikšmė „Pirkimo planas“.*
Rinkmenos tipas	Rinkmenos tipas.	Vienos reikšmės pasirinkimo laukas iš klasifikatoriaus grupės „PPP rinkmenos“. Privalomas laukas.
Pavadinimas	Rinkmenos pavadinimas.	100 simbolių įvedimo laukas. Privalomas laukas.

		Sąlyga: Pagal nutylėjimą rinkmenos pavadinimas užpildytas keliamos rinkmenos failo pavadinimu.
Aprašymas	Rinkmenos aprašymas.	200 simbolių įvedimo laukas. Neprivalomas laukas.
0.11Mb (pavyzdys)	Rinkmenos dydis.	Atvaizdavimo laukas.
dokumentas.docx (pavyzdys)	Rinkmenos failas.	Atvaizdavimo laukas.
Redagavimo formos laukai		
Rinkmenos tipas	Rinkmenos tipas.	Vienos reikšmės pasirinkimo laukas iš klasifikatoriaus grupės „PPP rinkmenos“. Privalomas laukas. Redaguojamas laukas.
Pavadinimas	Rinkmenos pavadinimas.	100 simbolių įvedimo laukas. Privalomas laukas. Redaguojamas laukas.
Aprašymas	Rinkmenos aprašymas.	200 simbolių įvedimo laukas. Neprivalomas laukas. Redaguojamas laukas. *Sąlyga: pagal nutylėjimą, laukas užpildomas “PPP” reikšme.* *Kitu atveju:* Neredaguojamas laukas. *Sąlyga: automatu suformuotoms rinkmenoms, laukas užpildomas su objektu susijusia informacija:* • *jei objektas „Pirkimo planas“: Pirkimo planas.* • *jei objektas „Plano pranešimas“: Pirkimo planas, Pranešimo Nr. {pranešimo nr.}*
Formos laukai peržiūros režime		
Peržiūros režime atvaizduojami laukai yra analogiški rinkmenų įvedimo/redagavimo režime esantiems laukams.		

9.4 R-173 Projekto pirkimų plano pranešimai - DMS

9.4.1 FF-179-17 Projekto pirkimų plano pranešimų sąrašas - DMS (modifikavimas)

Forma skirta PPP įvykių, priminimų ir gautų bei siųstų pranešimų sąrašo atvaizdavimui.

Navigacija

Peržiūros režimas:
Projektai > nuoroda [Projekto pavadinimas] > Pirkimų planas > Pranešimai.

Teisės

- Naudotojas, kuris nori peržiūrėti PPP pranešimus, privalo turėti teisę peržiūrėti projekto duomenis.

Formos pavyzdys

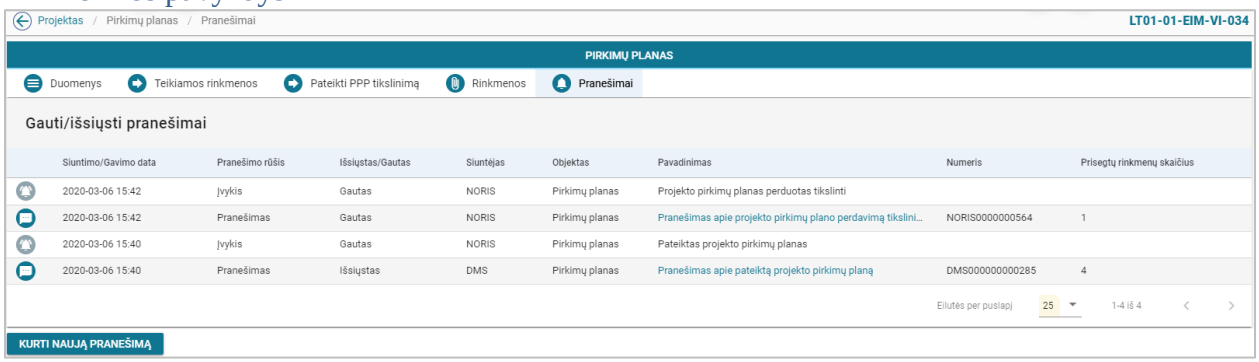

pav. 278 Projekto pirkimų plano pranešimų sąrašas - DMS

Mygtukai

Mygtukas	Aprašymas
Paieškos mygtukai	
[ ]	Skirtas iškviesti paieškos formą.
[Ieškoti]	Skirtas vykdyti paiešką.
[Išvalyti]	Skirtas išvalyti paieškos laukus.
Peržiūros režime formos mygtukai	
Nuoroda [Pavadinimas]	Skirtas atidaryti pranešimą peržiūros režime *(žr. FF-188-15 Projekto pirkimų plano pranešimo peržiūra*).
[Kurti naują pranešimą]	Skirtas kurti naują laisvos formos pranešimą *(žr. FF-181-10 Projekto pirkimų plano laisvos formos pranešimo kūrimas).* *Sąlyga: Kurti laisvos formos pranešimą galima, kai projekto etapas „Vykdomas“ ir pirkimų plano būsena „Ruošiamas“, „Pateiktas“ arba „Perduotas tikslinti“.*

Laukai

Lauko pavadinimas	Aprašymas	Lauko apribojimai
Pranešimų paieškos laukai		
Objektas	Objekto pavadinimas.	Vienos reikšmės pasirinkimo laukas iš NORIS objektų sąrašo. Galimos reikšmės „Projekto pirkimų planas“.

Siuntimo/gavimo data nuo	Pranešimo siuntimo/gavimo data nuo.	Datos pasirinkimo/įvedimo laukas. Datos formatas MMMM-mm-dd
Siuntimo/gavimo data iki	Pranešimo siuntimo/gavimo data iki.	Datos pasirinkimo/įvedimo laukas. Datos formatas MMMM-mm-dd
Pranešimo pavadinimas	Pranešimo pavadinimas.	Pasirenkama viena iš sąraše pateiktų užregistruotų pranešimo pavadinimo reikšmių. Galimos reikšmės: atrenkami pranešimų pavadinimai iš aktyvių pranešimų šablonų sąrašo. Atrenkami tie pranešimų šablonai, kurie susieti su PPP.
Pranešimo numeris	Pranešimo numeris.	20 simbolių įvedimo laukas. Atrenkami pranešimai, kurių numeris ar jo dalis sutampa su įvesta reikšme.
Išsiųstas/Gautas	Pranešimo tipas.	Pasirenkama viena iš sąraše pateiktų pranešimo tipo reikšmių. Galimos reikšmės: “Išsiųstas” ir “Gautas”.
Pranešimo rūšis	Pranešimo rūšis.	Pasirenkama viena iš sąraše pateiktų pranešimo rūšies reikšmių. Galimos reikšmės: “Priminimas”, “Įvykis” arba “Pranešimas”.
Siuntėjas	Siuntėjo aplikacijos pavadinimas.	Pasirenkama viena iš sąraše pateiktų siuntėjo aplikacijos pavadinimo reikšmių. Galimos reikšmės: „NORIS“, „DMS“.
Lentelės “Gauti/išsiųsti pranešimai” stulpeliai *Sąlyga: Pranešimai lentelėje rikiuojami nuo naujausių.*		
Siuntimo/Gavimo data	Siuntimo/gavimo data ir laikas.	Atvaizdavimo laukas.
Pranešimo rūšis	Pranešimo rūšis.	Atvaizdavimo laukas.
Išsiųstas/Gautas	Pranešimo tipas.	Atvaizdavimo laukas.
Siuntėjas	Siuntėjo aplikacija.	Atvaizdavimo laukas.
Objektas	Objektas, dėl kurio siųstas/gautas pranešimas.	Atvaizdavimo laukas *Sąlyga: rodoma reikšmė „Projekto pirkimų planas“*
Pavadinimas	Pranešimo pavadinimas, nuoroda į pranešimo informacijos peržiūrą.	Atvaizdavimo laukas.
Numeris	Pranešimo numeris.	Atvaizdavimo laukas.
Prisegtų rinkmenų skaičius	Prisegtų rinkmenų skaičius.	Atvaizdavimo laukas.

Susijusios formos, ataskaitos ir procedūros

- FF-188-15 Projekto pirkimų plano pranešimo peržiūra ;
- FF-181-10 Projekto pirkimų plano laisvos formos pranešimo kūrimas

9.4.2 FF-188-15 Projekto pirkimų plano pranešimo peržiūra - DMS (modifikavimas)

Forma skirta peržiūrėti PPP pranešimą.

Navigacija

Peržiūros režimas

Projektai > nuoroda [Projekto pavadinimas] > Pirkimų planas > Pranešimai > nuoroda [Pavadinimas];

Projektai > nuoroda [Projekto pavadinimas] > Pranešimai > nuoroda [Pavadinimas].

Teisės

- Naudotojas, kuris nori peržiūrėti PPP pranešimus, privalo turėti teisę peržiūrėti projekto duomenis.

Formos pavyzdys

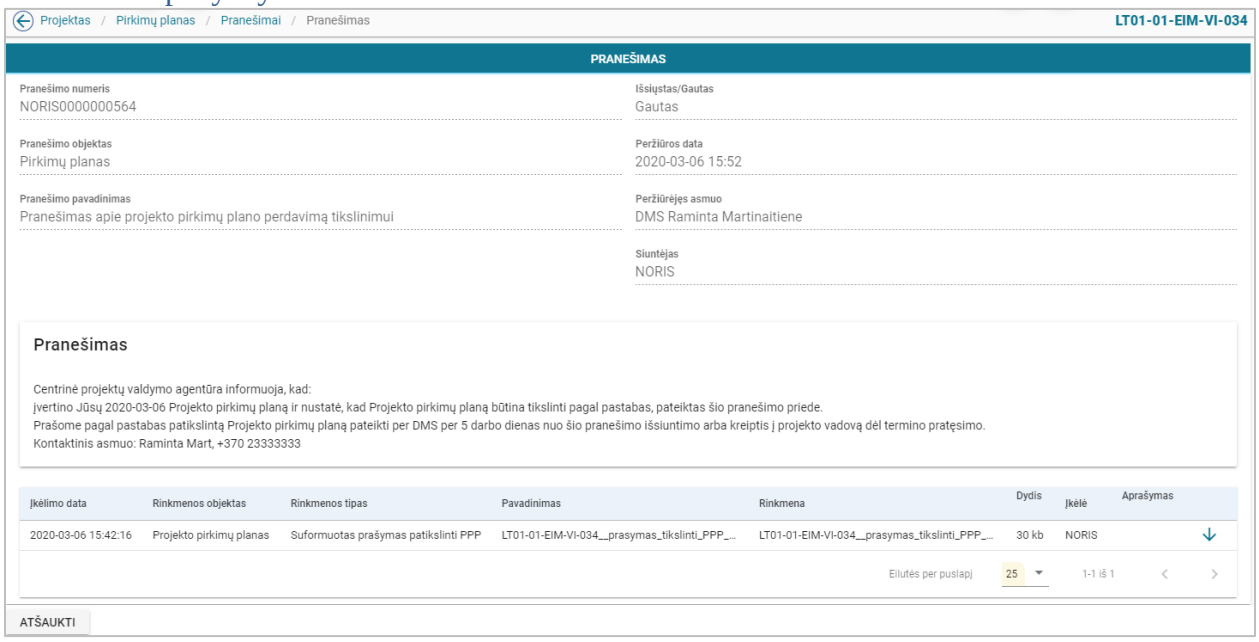

pav. 279 Projekto pirkimų plano pranešimo peržiūra - DMS

Mygtukai

Mygtukas	Aprašymas
Peržiūros režime lentelės mygtukai	
[↓]	Skirtas atsisiųsti rinkmeną. *Sąlyga: mygtukas rodomas, jei naudotojas turi teisę peržiūrėti projekto duomenis.*

Laukai

Lauko pavadinimas	Aprašymas	Lauko apribojimai
Formos laukai peržiūros režime		
Pranešimo numeris	Pranešimo numeris.	Atvaizdavimo laukas.
Pranešimo objektas	Pranešimo objektas.	Atvaizdavimo laukas.
Išsiųstas/Gautas	Pranešimo tipas.	Atvaizdavimo laukas.
Peržiūros data	Peržiūros data.	Atvaizdavimo laukas. *Sąlyga: Rodomas tik pranešimų, siųstų į DMS, atveju.*
Peržiūrėjęs asmuo	DMS naudotojo vardas, pavardė.	Atvaizdavimo laukas. *Sąlyga: Rodomas tik pranešimų, siųstų į DMS, atveju.*
Siuntėjas	Siuntėjas.	Atvaizdavimo laukas.
Pranešimo pavadinimas	Pranešimo pavadinimas.	Atvaizdavimo laukas.
Pranešimas	Pranešimo tekstas.	Atvaizdavimo laukas. *Sąlyga: Jei pranešimas neturi teksto, laukas rodomas tuščias.*
Lentelės „Rinkmenos“ stulpeliai		
Įkėlimo data	Įkėlimo data ir laikas.	Atvaizdavimo laukas.
Pavadinimas	Rinkmenos pavadinimas.	Atvaizdavimo laukas.
Rinkmena	Rinkmenos failas.	Atvaizdavimo laukas.
Dydis	Rinkmenos dydis.	Atvaizdavimo laukas.
Įkėlė	Rinkmeną įkėlęs naudotojas „NORIS“ arba DMS naudotojo vardas ir pavardė.	Atvaizdavimo laukas.

9.4.3 FF-181-10 Projekto pirkimų plano laisvos formos pranešimo kūrimas - DMS (modifikavimas)

Forma skirta pranešimo kūrimui, kuris inicijuojamas PPP pranešimų sąraše.

Navigacija

Įvedimo režimas:

Projektai > nuoroda [Projekto pavadinimas] > Pirkimų planas > Pranešimai > mygtukas [Kurti naują pranešimą].

Teisės

- Naudotojas, kuris nori kurti pranešimą, privalo turėti teisę redaguoti projekto duomenis.

Formos pavyzdys

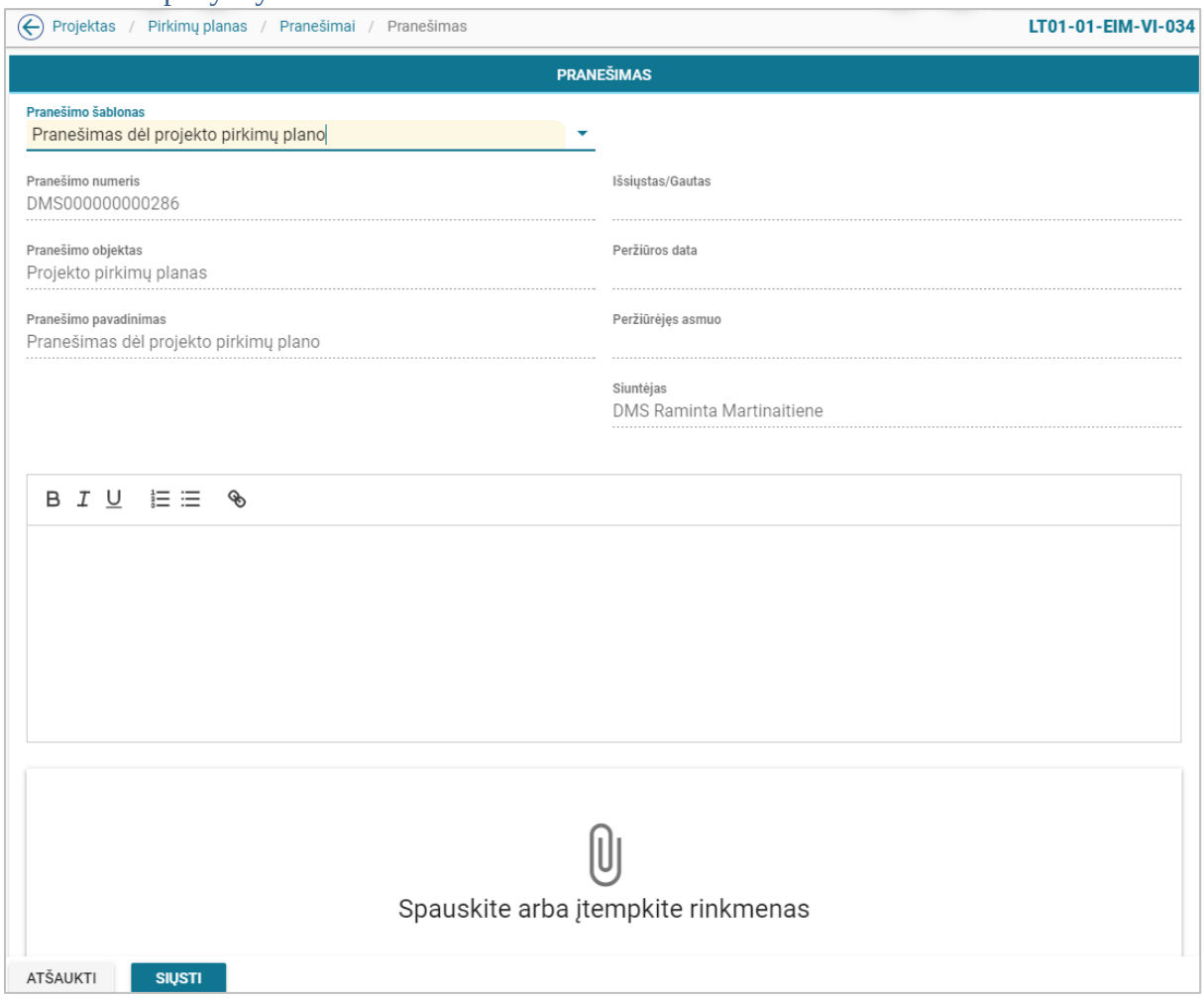

pav. 280 Projekto pirkimų plano laisvos formos pranešimo kūrimas - DMS

Mygtukai

Mygtukas	Aprašymas
Įvedimo režime formos mygtukai	
[Siųsti]	Skirtas išsiųsti pranešimą iš DMS į NORIS. Paspaudus mygtuką, rodomas pranešimas „Ar tikrai norite išsiųsti pranešimą“, su mygtukais [Tęsti] ir [Atšaukti].
[Atšaukti]	Skirtas atšaukti pranešimo kūrimą.
[ ]	Skirtas įkelti arba įtempti rinkmeną pranešime.

Laukai

Lauko pavadinimas	Aprašymas	Lauko apribojimai
Formos laukai įvedimo režime		
Pranešimo šablonas	Pranešimo šablonas	Vieno pasirinkimo laukas „Pranešimas dėl projekto pirkimų plano“. Privalomas laukas. *Sąlyga: Pasirenkamas sąrašo, kuriame atrenkami PPP laisvos formos iš DMS aplikacijos siunčiami pranešimų šablonai.* *Sąlyga: Atvaizduojamas tekstas iš pranešimo šablono esančio administravimo aplikacijoje.*
Pranešimo numeris	Pranešimo numeris.	Atvaizdavimo laukas. *Sąlyga: Sistemos sugeneruotas pranešimo, siunčiamo iš DMS numeris susideda iš raidžių „DMS“ ir 12 skaitinių sistemos generuojamų reikšmių.*
Siųstas/Gautas	Siųstas/Gautas.	Atvaizdavimo laukas. *Sąlyga: kūrimo metu rodomas tuščias.*
Pranešimo objektas	Pranešimo objektas.	Atvaizdavimo laukas. *Sąlyga: reikšmė „Projekto pirkimo planas“.*
Pranešimo pavadinimas	Pranešimo pavadinimas.	Atvaizdavimo laukas. *Sąlyga: Reikšmė iš pranešimo šablono.*
Pranešimas	Pranešimas.	20000 simbolių įvedimo laukas. Privalomas laukas. Redaguojamas laukas. *Sąlyga: Reikšmė iš pranešimo šablono.*
Peržiūros data	Peržiūros data.	Atvaizdavimo laukas. *Sąlyga: kūrimo metu rodomas tuščias.* *Sąlyga: Peržiūros data atvaizduojama, kai pranešimas siunčiamas į DMS.*
Peržiūrėjęs asmuo	Peržiūrėjęs asmuo.	Atvaizdavimo laukas. *Sąlyga: kūrimo metu rodomas tuščias.*
Siuntėjas	Siuntėjas.	Atvaizdavimo laukas. Atvaizduojama: „NORIS, {NORIS naudotojo vardas, pavardė}“.

9.5 R-174 Projekto pirkimų plano klaidų tikrinimas - DMS

9.5.1 FP-269-01 PPP klaidų tikrinimas - DMS (modifikavimas)

Procedūra skirta loginiams ir duomenų kontrolės klaidų pranešimams suformuoti.

Vykdymo sąlygos

Procedūra iškviečiama iš PPP peržiūros režime mygtuku [Pateikti].

Aprašymas

Vykdant procedūrą formuojami loginiai ir duomenų kontrolės klaidų pranešimai:

Laukas	Projektų pirkimų planas
PATEIKIMO ATVEJU	
{Įspėjamasis}	Turi būti įvestas bent vienas PP į PPP.
{Įspėjamasis}	Lauke "Projekto tinkamų finansuoti išlaidų suma" nurodyta suma negali būti mažesnė už laukuose "Planuojamų projekto pirkimų suma, finansuojama projekto lėšomis", "Vykdomų projekto pirkimų suma, finansuojama projekto lėšomis" ir "Įvykdytų pirkimų tinkamų finansuoti išlaidų suma", nurodytų reikšmių sumą.

9.6 R-175 Pirkimų sąrašas - DMS

9.6.1 FF-264-04 Projekto pirkimų sąrašo peržiūra - DMS (modifikavimas)

Forma skirta projekto pirkimų sąrašui bei paieškos rezultatams atvaizduoti.

Navigacija

Peržiūros režimas:

Projektai > nuoroda [Projekto pavadinimas] > Pirkimai.

Teisės

- Naudotojas, kuris nori peržiūrėti projekto pirkimą, privalo turėti teisę peržiūrėti projekto duomenis;
- Naudotojas, kuris nori registruoti projekto pirkimą, privalo turėti teisę redaguoti projekto duomenis;
- Naudotojas, kuris nori redaguoti projekto pirkimą, privalo turėti teisę redaguoti projekto duomenis (atveju iki PP patvirtinimo).

Formos pavyzdys

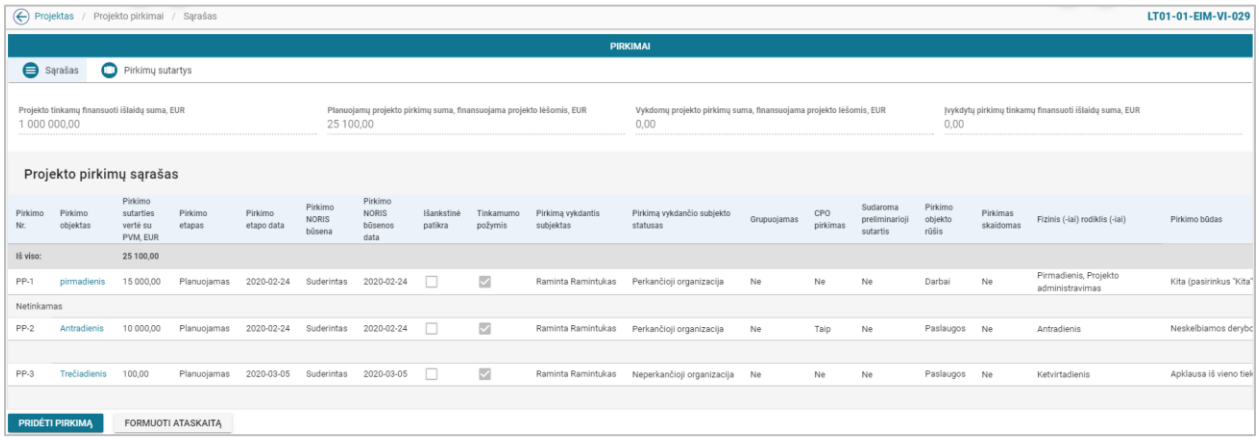

pav. 281 Projekto pirkimų sąrašo peržiūra - DMS

Mygtukai

Mygtukas	Aprašymas
Paieškos mygtukai	
[ ]	Skirtas iškviesti paieškos formą.
[Ieškoti]	Skirtas vykdyti paiešką.
[Išvalyti]	Skirtas išvalyti paieškos laukus.
Peržiūros režime formos mygtukai	
Nuoroda [Pirkimo objektas]	Skirtas atidaryti projekto pirkimo duomenų peržiūrą *(žr. FF-272-02 Projekto pirkimo duomenų įvedimas / redagavimas / peržiūra).*
[Formuoti ataskaitą]	Skirtas formuoti lentelės įrašų duomenų ataskaitą pagal šabloną. Ataskaita formuojama XLS(X) *(žr. FA-265-03 Projekto pirkimų sąrašo spausdinimas).*
[Pridėti pirkimą]	Skirtas pridėti pirkimų sąraše pirkimą *(žr. FF-272-02 Projekto pirkimo duomenų įvedimas / redagavimas / peržiūra)* *Sąlyga: Pridėti pirkimą pirkimų sąraše galima, kai projekto etapas „Vykdomas“ ir pirkimų sąrašo būsena “Patvirtintas”.*

Laukai

Lauko pavadinimas	Aprašymas	Lauko apribojimai
Projekto pirkimų paieškos laukai		
Išankstinė patikra	Išankstinė patikra.	Vienos reikšmės pasirinkimo laukas. Galimos reikšmės: Taip/Ne.
Pirkimo Nr.	Pirkimo numeris.	6 simbolių įvedimo laukas. Atrenkami projektų pirkimai, kurių numeris ar jo dalis sutampa su įvesta reikšme.

Pirkimą vykdantis subjektas	Pirkimą vykdantis subjektas.	250 simbolių įvedimo laukas. Atrenkami projektų pirkimai, kurių subjektų pavadinimas ar jo dalis sutampa su įvesta reikšme.
Pirkimą vykdančio subjekto statusas	Pirkimą vykdančio subjekto statuso pavadinimas	Kelių reikšmių pasirinkimo laukas iš klasifikatoriaus „Vykdančių subjekto statusai“ reikšmių.
Pirkimo objektas	Pirkimo objekto pavadinimas.	1500 simbolių įvedimo laukas. Atrenkami projektų pirkimai, kurių pirkimo objekto pavadinimas ar jo dalis sutampa su įvesta reikšme.
Pirkimo objekto rūšis	Pirkimo objekto rūšis.	Vienos reikšmės pasirinkimo laukas iš klasifikatoriaus „Pirkimų objekto rūšis“ reikšmių.
Pirkimo būdas	Pirkimo būdas.	Vienos reikšmės pasirinkimo laukas iš klasifikatorių „PO” ir “NPO” reikšmių (visada rodomos abiejų klasifikatorių reikšmės).
Pirkimo būsena	Pirkimo būsena.	Vienos reikšmės pasirinkimo laukas iš pirkimo būsenų reikšmių. Galimos reikšmės: Suderintas, Atmestas, Pateiktas.
Pirkimo būsenos data nuo	Pirkimo būsenos data nuo.	Datos pasirinkimo/įvedimo laukas. Datos formatas MMMM-mm-dd
Pirkimo būsenos data iki	Pirkimo būsenos data iki.	Datos pasirinkimo/įvedimo laukas. Datos formatas MMMM-mm-dd
Pirkimo etapas	Pirkimo etapas.	Vienos reikšmės pasirinkimo laukas iš klasifikatoriaus „Pirkimo etapai“ reikšmių. Galimos reikšmės: Planuojamas, Vykdomas, Įvykdytas, Nebevykdomas.
Pirkimo etapo data nuo	Pirkimo etapo data nuo.	Datos pasirinkimo/įvedimo laukas. Datos formatas MMMM-mm-dd
Pirkimo etapo data iki	Pirkimo etapo data iki.	Datos pasirinkimo/įvedimo laukas. Datos formatas MMMM-mm-dd
Pirkimo sutarties vertė su PVM, EUR nuo	Pirkimo sutarties vertė su PVM, eurais nuo.	12 skaičių įvedimo laukas. Sumos formatas 10,2
Pirkimo sutarties vertė su PVM, EUR iki	Pirkimo sutarties vertė su PVM, eurais iki.	12 skaičių įvedimo laukas. Sumos formatas 10,2
Fizinis (-iai) rodiklis (-iai)	Fizinis rodiklio numeris ir pavadinimas.	Kelių reikšmių pasirinkimo laukas iš fizinių rodiklių reikšmių.
Formos laukai peržiūros režime		
Projekto tinkamų finansuoti išlaidų suma, EUR	Projekto tinkamų finansuoti išlaidų suma, eurais.	Atvaizdavimo laukas. *Sąlyga: Atvaizduojama bendra projekto finansavimo suma.*

Planuojamų projekto pirkimų suma, finansuojama projekto lėšomis, EUR	Planuojamų projekto pirkimų suma, finansuojama projekto lėšomis, eurais.	Atvaizdavimo laukas. *Sąlyga: laukas skaičiuojamas iš pirkimų, kurių etapas yra "Planuojamas". Sumuojama "Pirkimo sutarties vertė, EUR" iš PP.(žr. Priedas Nr.28 PVM ir sumų pagal etapus skaičiavimas").*
Vykdomų projekto pirkimų suma, finansuojama projekto lėšomis, EUR	Vykdomų projekto pirkimų suma, finansuojama projekto lėšomis, eurais.	Atvaizdavimo laukas. *Sąlyga: laukas skaičiuojamas iš pirkimų, kurių etapas yra "Vykdomas". Sumuojama "Pirkimo sutarties vertė, EUR" iš PP.* *Sąlyga: jei etapas yra "Vykdomas" ir yra pateiktų sutarčių. Sumuojama "Pirkimo sutarties vertė, EUR" iš PP.* *Sąlyga: jei etapas yra "Vykdomas" arba "Įvykdytas" ir yra patvirtintų sutarčių. Laukas lygus lauko "Pirkimo sutarties vertė, EUR" iš PP skirtumas lauko "Pirkimo sutarties vertė tenkanti projektui, EUR" iš PS.* *Sąlyga: Jei pirkimas grupuotas, skaidytas ar su preliminarios sutarties požymiu ir pirkimo etapas „Vykdomas" ir yra pateiktų (bet nepatvirtintų) sutarčių, imama suma iš stulpelio "Planuojama pirkimo sutarties vertė, finansuojama projekto lėšomis, su PVM". Jei atsiranda patvirtintų sutarčių, imamas skirtumas tarp PP stulpelio "Planuojama pirkimo sutarties vertė, finansuojama projekto lėšomis, su PVM" ir PS stulpelio "Pirkimo sutarties vertė, tenkanti projektui" (kai etapas "Vykdomas" arba "Įvykdytas").(žr. Priedas Nr.28 PVM ir sumų pagal etapus skaičiavimas").*
Įvykdytų pirkimų tinkamų finansuoti išlaidų suma, EUR	Įvykdytų pirkimų tinkamų finansuoti išlaidų suma, eurais.	Atvaizdavimo laukas. *Sąlyga: laukas skaičiuojamas iš pirkimų, kurių etapas yra "Įvykdytas" ir nėra pateiktų sutarčių. Sumuojama "Pirkimo sutarties vertė, EUR" iš PP.* *Sąlyga: jei etapas yra "Įvykdytas" ir yra pateiktų sutarčių. Sumuojama "Pirkimo sutarties vertė, EUR" iš PP.* *Sąlyga: jei etapas yra "Įvykdytas" ir yra patvirtintų sutarčių. Sumuojama "Pirkimo sutarties vertė tenkanti projektui, EUR" iš PS.* *(žr. Priedas Nr.28 PVM ir sumų pagal etapus skaičiavimas").*
Lentelės „Projekto pirkimų sąrašas" stulpeliai		
Pirkimo Nr.	Pirkimo numeris.	Atvaizdavimo laukas. *Sąlyga: sistema automatiškai generuoja numerį PP-x (kur x – įrašo eilės numeris nuo 1 iki n), kai pridedamas naujas pirkimas.* *Sąlyga: sistema pirkimui reikšmę „PP-" + PP eil. Nr {1..n} atvaizduoja po PP pateikimo.*

Pirkimą vykdantis subjektas	Pirkimą vykdantis subjektas.	Atvaizdavimo laukas.
Pirkimą vykdančio subjekto statusas	Pirkimą vykdančio subjekto statusas.	Atvaizdavimo laukas.
Grupuojamas	Požymis, ar pirkimas grupuojamas.	Atvaizdavimo laukas.
CPO pirkimas	Požymis, ar CPO pirkimas.	Atvaizdavimo laukas.
Sudaroma preliminarioji sutartis	Požymis, ar sudaroma preliminarioji sutartis.	Atvaizdavimo laukas.
Pirkimo objektas	Pirkimo objektas.	Atvaizdavimo laukas.
Pirkimo objekto rūšis	Pirkimo objekto rūšis.	Atvaizdavimo laukas.
Pirkimas skaidomas	Požymis, ar pirkimas skaidomas.	Atvaizdavimo laukas.
Pirkimo sutarties vertė su PVM, EUR	Pirkimo sutarties vertė su PVM, eurais.	Atvaizdavimo laukas.
Pirkimo būdas	Pirkimo būdas.	Atvaizdavimo laukas
Fizinis (-iai) rodiklis (-iai)	Fizinio (-ių) rodiklio (-ių) numeris ir pavadinimas.	Atvaizdavimo laukas.
Pirkimo etapas	Pirkimo etapo pavadinimas.	Atvaizdavimo laukas.
Pirkimo etapo data	Pirkimo etapo data.	Atvaizdavimo laukas.
Pirkimo NORIS būsena	Pirkimo NORIS būsenos pavadinimas.	Atvaizdavimo laukas
Pirkimo NORIS būsenos data	Pirkimo NORIS būsenos data.	Atvaizdavimo laukas.
Išankstinė patikra	Požymis, ar išankstinė patikra.	Atvaizdavimo laukas.
Tinkamumo požymis	Tinkamumo požymis.	Atvaizdavimo laukas.
Lentelės eilutė: {Tinkamumo komentaras}	Tinkamumo komentaras.	Atvaizdavimo laukas.

Susijusios formos, ataskaitos ir procedūros

- FF-272-02 Projekto pirkimo duomenų įvedimas / redagavimas / peržiūra;
- FF-272-03 Projekto pirkimo duomenų keitimas - PP keitimas;
- FA-265-03 Projekto pirkimų sąrašo spausdinimas;
- FF-272-02 Projekto pirkimo duomenų įvedimas / redagavimas / peržiūra

9.6.2 FF-271-04 Projekto pirkimų sutarčių sąrašo peržiūra - DMS (modifikavimas)

Forma skirta projekto visų pirkimų sutarčių sąrašui bei paieškos rezultatams atvaizduoti.

Navigacija

Peržiūros režimas:

Projektai > nuoroda [Projekto pavadinimas] > Pirkimai > Pirkimų sutartys.

Teisės

- Naudotojas, kuris nori peržiūrėti projekto pirkimų sutartis, privalo turėti teisę peržiūrėti projekto duomenis.
- Naudotojas, kuris nori registruoti projekto pirkimų sutartį, privalo turėti teisę redaguoti projekto duomenis.

Formos pavyzdys

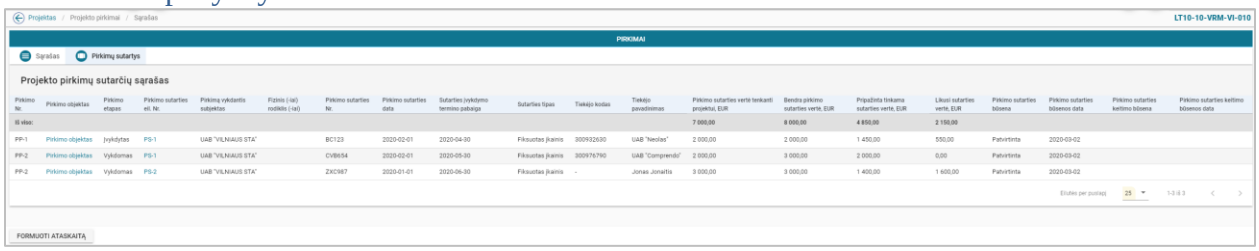

pav. 282 Projekto pirkimų sutarčių sąrašo peržiūra - DMS

Mygtukai

Mygtukas	Aprašymas
Paieškos mygtukai	
[ ]	Skirtas iškviesti paieškos formą.
[Ieškoti]	Skirtas vykdyti paiešką.
[Išvalyti]	Skirtas išvalyti paieškos laukus.
Peržiūros režime formos mygtukai	
Nuoroda [Projekto pavadinimas]	Skirtas atidaryti atitinkamo projekto pirkimo sutarčių sąrašo peržiūrą *(žr. FF-279-02 Projekto pirkimo sutarčių sąrašo peržiūra).*
Nuoroda [Pirkimo objektas]	Skirtas atidaryti atitinkamo projekto pirkimo duomenų peržiūrą *(žr. FF-272-02 Projekto pirkimo duomenų įvedimas / redagavimas / peržiūra*).
Nuoroda [Pirkimo sutarties eil. Nr.]	Skirtas atidaryti atitinkamo projekto pirkimo sutarties duomenų peržiūrą *(žr. FF-280-02 Pirkimo sutarties duomenų įvedimas / peržiūra).*

[Formuoti ataskaitą]	Skirtas formuoti lentelės įrašų duomenų ataskaitą pagal atliktą paiešką. Ataskaita formuojama XLS(X) arba HTML formatu (žr.FA-260-08 Projekto pirkimų sutarčių sąrašo spausdinimas (modifikavimas).

Laukai

Lauko pavadinimas	Aprašymas	Lauko apribojimai
Pirkimų sutarčių paieškos laukai		
Pirkimo etapas	Pirkimo etapas.	Kelių reikšmių pasirinkimo laukas iš klasifikatoriaus „Pirkimo etapai“ reikšmių. Galimos reikšmės: Planuojamas, Vykdomas, Įvykdytas, Nebevykdomas.
Pirkimo Nr.	Pirkimo numeris.	6 simbolių įvedimo laukas. Atrenkami projektų pirkimai, kurių numeris ar jo dalis sutampa su įvesta reikšme.
Pirkimą vykdantis subjektas	Pirkimą vykdantis subjektas.	250 simbolių įvedimo laukas. Atrenkami projektų pirkimai, kurių subjektų pavadinimas ar jo dalis sutampa su įvesta reikšme.
Pirkimo objektas	Pirkimo objekto pavadinimas.	1500 simbolių įvedimo laukas. Atrenkami projektų pirkimai, kurių pirkimo objekto pavadinimas ar jo dalis sutampa su įvesta reikšme.
Pirkimo sutarties Nr.	Pirkimo sutarties numeris arba sąskaitos faktūros numeris.	50 simbolių įvedimo laukas. Atrenkami projektų pirkimų sutartys, kurių numeris ar jo dalis sutampa su įvesta reikšme.
Pirkimo sutarties data nuo	Pirkimo sutarties data nuo.	Datos pasirinkimo/įvedimo laukas. Datos formatas MMMM-mm-dd
Pirkimo sutarties data iki	Pirkimo sutarties data iki.	Datos pasirinkimo/įvedimo laukas. Datos formatas MMMM-mm-dd
Tiekėjo kodas	Juridinio tiekėjo kodas.	9 simbolių įvedimo laukas. Atrenkami projektų sutartys, kurių tiekėjų kodas ar jo dalis sutampa su įvesta reikšme.
Tiekėjo pavadinimas	Fizinio tiekėjo asmens vardas ir pavardė arba juridinio tiekėjo pavadinimas.	250 simbolių įvedimo laukas. Atrenkami projektų sutartys, kurių tiekėjų pavadinimas ar jo dalis sutampa su įvesta reikšme.
Pirkimo sutarties būsena	Pirkimo sutarties būsenos pavadinimas.	Kelių reikšmių pasirinkimo laukas iš pirkimo sutarties būsenų sąrašo. Galimos reikšmės: Pateikta, Atmesta, Patvirtinta.
Pirkimo sutarties vertė nuo	Pirkimo sutarties vertė nuo.	12 skaičių įvedimo laukas. Sumos formatas 10,2
Pirkimo sutarties vertė iki	Pirkimo sutarties vertė iki.	12 skaičių įvedimo laukas. Sumos formatas 10,2
Fizinis (-iai) rodiklis (-iai)	Fizinis rodiklio numeris ir pavadinimas.	Kelių reikšmių pasirinkimo laukas iš fizinių rodiklių reikšmių.

Lentelės „Projekto pirkimų sutarčių sąrašas“ stulpeliai		
(eilutė)	Suminė eilutė. Sumuojama eilutė „Bendra pirkimo sutarties vertė, EUR“, “Pirkimo sutarties vertė tenkanti projektui, EUR.”, „Pripažinta tinkama sutarties vertė, EUR“ ir „Likusi sutarties vertė, EUR“	Atvaizdavimo laukas.
Pirkimo Nr.	Projekto pirkimo numeris.	Atvaizdavimo laukas.
Pirkimo objektas	Pirkimo objekto pavadinimas.	Atvaizdavimo laukas.
Pirkimo etapas	Pirkimo etapas.	Atvaizdavimo laukas.
Pirkimo sutarties eil. Nr.	Pirkimo sutarties eilės numeris.	Atvaizdavimo laukas. *Sąlyga: sistema pirkimo sutarčiai reikšmę „PS-“ + PS eil. Nr {1..n} atvaizduoja po PS pateikimo.*
Pirkimą vykdantis subjektas	Pirkimą vykdantis subjektas	Atvaizdavimo laukas
Fizinis (-iai) rodiklis (-iai)	Fizinis rodiklio numeris ir pavadinimas.	Atvaizdavimo laukas.
Pirkimo sutarties Nr.	Pirkimo sutarties numeris arba sąskaitos faktūros numeris.	Atvaizdavimo laukas.
Pirkimo sutarties data	Pirkimo sutarties data.	Atvaizdavimo laukas.
Sutarties įvykdymo termino pabaiga	Sutarties įvykdymo termino pabaigos data	Atvaizdavimo laukas.
Sutarties tipas	Sutarties tipas	Atvaizdavimo laukas.
Tiekėjo kodas	Juridinio tiekėjo kodas.	Atvaizdavimo laukas. *Sąlyga: Jei tiekėjas yra fizinis asmuo, tada rodoma reikšmė „-“.*
Tiekėjo pavadinimas	Fizinio tiekėjo asmens vardas ir pavardė arba juridinio tiekėjo pavadinimas.	Atvaizdavimo laukas.
Bendra pirkimo sutarties vertė, EUR	Bendra pirkimo sutarties vertė, eurais.	Atvaizdavimo laukas.
Pirkimo sutarties vertė, tenkanti projektui, EUR	Pirkimo sutarties vertė tenkanti projektui, eurais.	Atvaizdavimo laukas.

Pripažinta tinkama sutarties vertė, EUR	Pripažinta tinkama sutarties vertė, eurais	Atvaizdavimo laukas.
Likusi sutarties vertė, EUR	Likusi nepatvirtinta sutarties vertė, eurais.	Atvaizdavimo laukas.
Pirkimo sutarties būsena	Pirkimo sutarties būsenos pavadinimas.	Atvaizdavimo laukas.
Pirkimo sutarties būsenos data	Pirkimo sutarties būsenos data.	Atvaizdavimo laukas.
Pirkimo sutarties keitimo būsena	Pirkimo sutarties keitimo būsena.	Atvaizdavimo laukas. *Sąlyga:paskutinio keitimo būsena, jei keitimo nebuvo, tuščias laukas.*
Pirkimo sutarties keitimo būsenos data	Pirkimo sutarties keitimo būsenos data	Atvaizdavimo laukas. *Sąlyga: paskutinio keitimo būsenos data, jei keitimo nebuvo, tuščias laukas.*

Susijusios formos, ataskaitos ir procedūros

- FF-279-02 Projekto pirkimo sutarčių sąrašo peržiūra;
- FF-272-02 Projekto pirkimo duomenų įvedimas / redagavimas / peržiūra;
- FF-280-02 Pirkimo sutarties duomenų įvedimas / peržiūra;
- FA-260-08 Projekto pirkimų sutarčių sąrašo spausdinimas (modifikavimas).

9.6.3 FA-260-08 Projekto pirkimų sutarčių sąrašo spausdinimas (modifikavimas)

Ataskaita skirta projekto pirkimų sutarčių sąrašo spausdinimui.

Navigacija

Ataskaitos formavimo inicijavimas:

Projektai > nuoroda [Projekto pavadinimas] > Pirkimai > Pirkimų sutartys> mygtukas [Formuoti ataskaitą].

Projektai > nuoroda [Projekto pavadinimas] > Pirkimai > nuoroda [Pirkimo objektas] > Pirkimo sutartys-> mygtukas [Formuoti ataskaitą].

Naudotojui pateikiamas informacinis panešimas „Ataskaita formuojama. Šis veiksmas gali užtrukti, todėl patariame tęsti darbą su sistema. Suformuotą ataskaitą galėsite pamatyti vėliau pagrindiniame lange pasirinkę meniu punktą “Suformuotos ataskaitos”.

Ataskaitos parsisiuntimas:

.

Teisės

- Naudotojas, kuris nori suformuoti projekto pirkimų sutarčių sąrašo ataskaitą, privalo turėti teisę peržiūrėti projekto duomenis.

Ataskaitos pavyzdys

Projekto pirkimų sutarčių sąrašas

Nurodyti filtro parametrai: *Nėra nurodyta*

Pirkimo Nr.	Pirkimo objektas	Pirkimo etapas	Pirkimo sutarties eil. Nr.	Pirkimą vykdantis subjektas	Fizinis (-iai) rodiklis (-iai)	Pirkimo sutarties Nr.	Pirkimo sutarties data	Sutarties įvykdymo termino pabaiga	Sutarties tipas	Tiekėjo kodas	Tiekėjo pavadinimas	Bendra pirkimo sutarties vertė, EUR	Pirkimo sutarties vertė tenkanti projektui, EUR
PP-1	Pirkimo objektas	Įvykdytas	PS-1	UAB "VILNIAUS STA"	2.1.1 Rodiklio pavadinimas	BC123	2020-02-01	2020-04-30	Fiksuotas įkainis	300932630	UAB "Neolas"	2000.00	2000.00
PP-2	Pirkimo objektas	Vykdomas	PS-1	UAB "VILNIAUS STA"	2.1.1 Rodiklio pavadinimas	CVB654	2020-02-01	2020-05-30	Fiksuotas įkainis	300976790	UAB "Comprendo"	3000.00	2000.00
PP-2	Pirkimo objektas	Vykdomas	PS-2	UAB "VILNIAUS STA"	2.1.1 Rodiklio pavadinimas	ZXC987	2020-01-01	2020-06-30	Fiksuotas įkainis	-	Jonas Jonaitis	3000.00	3000.00
Iš viso:												8000.00	7000.00

Suformavimo data: 2020-07-14 13:25:21
Suformavo: Vardenis Pavardenis

pav. 283 Projekto pirkimų sutarčių sąrašo ataskaitos fragmentas

Ataskaitos laukai

Lauko pavadinimas	Aprašymas
Projekto pirkimų sutarčių sąrašas – atvaizduojamas ataskaitos pavadinimas.	
Nurodyti filtro parametrai – atvaizduojamos nurodytos filtro parametrų reikšmės. Jei filtro parametrai nenurodyti, atvaizduojamas užrašas „Nėra nurodyta“.	
Pirkimo Nr.	Atvaizduojamas projekto pirkimo numeris
Pirkimo objektas	Atvaizduojamas pirkimo objektas
Pirkimo etapas	Atvaizduojamas pirkimo etapas
Pirkimo sutarties eil. Nr.	Atvaizduojamas pirkimo sutarties eil. Nr.
Pirkimą vykdantis subjektas	Atvaizduojamas pirkimą vykdantis objektas
Fizinis (-iai) rodiklis (-iai)	Atvaizduojami fiziniai rodikliai, atskirti kablekiu
Pirkimo sutarties Nr.	Atvaizduojamas pirkimo sutarties Nr.
Pirkimo sutarties data	Atvaizduojama pirkimo suarties data.
Sutarties įvykdymo termino pabaiga	Atvaizduojama sutarties įvykdymo termino pabaigos data
Sutarties tipas	Atvaizduojamas sutarties tipas
Tiekėjo kodas	Atvaizduojamas tiekėjo kodas
Tiekėjo pavadinimas	Atvaizduojamas tiekėjo pavadinimas
Bendra pirkimo sutarties vertė, EUR	Atvaizduojama bendra pirkimo sutarties vertė, eurais.
Pirkimo sutarties vertė, tenkanti projektui, EUR	Atvaizduojama Pirkimo sutarties vertė, EUR
Pripažinta tinkama sutarties vertė, EUR	Atvaiszduojama pripažinta tinkama sutarties vertė, eurais
Likusi sutarties vertė, EUR	Likusi nepatvirtinta sutarties vertė, eurais.
Pirkimo sutarties būsena	Atvaizduojamas pirkimo sutarties būsenos pavadinimas
Pirkimo sutarties būsenos data	Atvaizduojama pirkimo sutarties būsenos data.
Pirkimo sutarties keitimo būsena	Atvaizduojama pirkimo sutarties keitimo būsena.
Pirkimo sutarties keitimo būsenos data	Atvaizduojama pirkimo sutarties keitimo būsenos data.
Suformavimo data – atvaizduojamas ataskaitos suformavimo data ir laikas.	
Suformavo – atvaizduojamas ataskaitą suformavusio naudotojo vardas, pavardė.	

Papildoma informacija

Ataskaita formuojama XLS(X) arba HTML formatu

10 PIRKIMŲ DUOMENŲ ADMINISTRAVIMAS DMS

10.1 R-176 Projekto pirkimas - DMS

10.1.1 FF-272-02 Projekto pirkimo duomenų įvedimas / redagavimas / peržiūra - DMS (modifikavimas)

Forma skirta projekto pirkimo duomenų įvedimui, redagavimui ir atvaizdavimui.

Navigacija

Peržiūros režimas:
Planas:
Projektai > nuoroda [Projekto pavadinimas] > Pirkimų planas > nuoroda [Pirkimo objektas].
Pirkimų sąrašas:
Projektai > nuoroda [Projekto pavadinimas] > Pirkimai > nuoroda [Pirkimo objektas].

Įvedimo režimas:
Planas:
Projektai > nuoroda [Projekto pavadinimas] > Pirkimų planas > mygtukas [Pridėti pirkimą].
Pirkimų sąrašas:
Projektai > nuoroda [Projekto pavadinimas] > Pirkimai > mygtukas [Pridėti pirkimą].

Redagavimo režimas:
Planas:
Projektai > nuoroda [Projekto pavadinimas] > Pirkimų planas > nuoroda [Pirkimo objektas] > mygtukas [Redaguoti].

Teisės

- Naudotojas, kuris nori peržiūrėti projekto pirkimo duomenis, privalo turėti teisę peržiūrėti projekto duomenis;
- Naudotojas, kuris nori registruoti projekto pirkimo duomenis, privalo turėti teisę redaguoti projekto duomenis;
- Naudotojas, kuris nori redaguoti projekto pirkimo duomenis, privalo turėti teisę redaguoti projekto duomenis;
- Naudotojas, kuris nori šalinti projekto pirkimo duomenis, privalo turėti teisę redaguoti projekto duomenis.

Formos pavyzdys

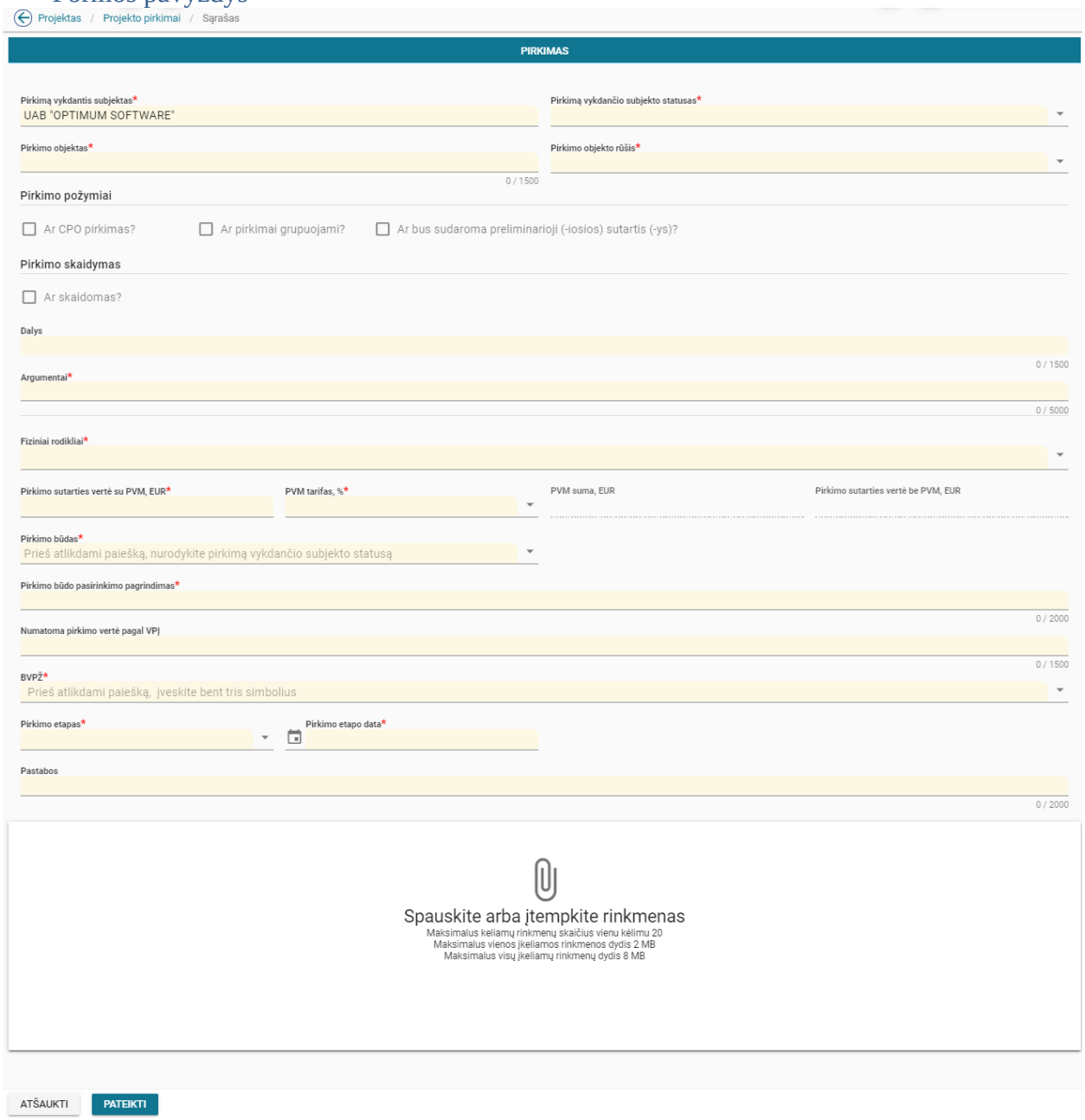

pav. 284 Projekto pirkimo duomenų įvedimas / redagavimas / peržiūra - DMS

Mygtukai

Mygtukas	Aprašymas
Peržiūros režime formos mygtukai	
[Formuoti PP]	Skirtas formuoti PP duomenų ataskaita pagal šabloną. Ataskaita formuojama DOCX ir PDF formatu (*žr. FP-274-01 PP spausdinimas*).

[Keisti]	Skirtas keisti suderintus PP duomenis (žr. *FF-272-03 Projekto pirkimo duomenų keitimas - PP keitimas*). *Sąlyga: mygtukas rodomas, kai PP būsena „Suderintas“.* *Sąlyga: mygtukas rodomas, kai PP etapas yra „Planuojamas“ arba „Vykdomas“, arba “Įvykdytas”.* *Sąlyga: mygtukas rodomas, jei naudotojas turi teisę redaguoti projekto duomenis.*
[Šalinti]	Skirtas šalinti pirkimą iš PPP. *Sąlyga: PP šalinimas galimas, kai PPP būsena “Ruošiamas” arba “Perduotas tikslinti”.* *Sąlyga: mygtukas rodomas, jei naudotojas turi teisę redaguoti projekto duomenis.* *Sąlyga: mygtukas aktyvus, kol PP yra planas. Kai PP yra pirkimų sąraše - šio mygtuko nėra.*
[Redaguoti]	Skirtas atidaryti formą redagavimo režime. *Sąlyga: mygtukas neaktyvus, kai lauko “Pirkimo etapas” reikšmė yra „Nebevykdomas“.* *Sąlyga: mygtukas aktyvus, kol PP yra planas. Kai PP yra pirkimų sąraše - šio mygtuko nėra.*
Rinkmenos lentelė	
[↓]	Skirtas atsisiųsti rinkmeną. *Sąlyga: mygtukas rodomas, jei naudotojas turi teisę peržiūrėti arba registruoti, arba redaguoti PP.*
[ ] *(ties rinkmenos eilute)*	Skirtas įjungti/išjungti rinkmenos atsisiuntimo istorijos peržiūrą.
Įvedimo/redagavimo režime formos mygtukai	
[Tvirtinti]	Skirtas tvirtinti naujo PP duomenų įvedimą į PPP. Paspaudus mygtuką, iškviečiamas klaidų tikrinimas *(žr. FP-276-02 PP klaidų tikrinimas*). *Sąlyga: mygtukas rodomas, kai PPP būsena “Ruošiamas” arba “Perduotas tikslinti”.* *Sąlyga: po mygtuko paspaudimo, PP būsena tampa „Planuojamas“.* *Sąlyga: mygtukas aktyvus, kol PP yra planas. Kai PP yra pirkimų sąraše - šio mygtuko nėra.*
[Atšaukti]	Skirtas atšaukti duomenų pakeitimus.
[Pateikti]	Skirtas pateikti PP duomenis pirkimų sąraše. Pateikiant PP, iškviečiamas klaidų tikrinimas *(žr. FP-276-02 PP klaidų tikrinimas)* ir rodomas pranešimas „Ar norite pateikti projekto pirkimą?“ su mygtukais [Taip] ir [Ne]. *Sąlyga: mygtukas rodomas, kai PPP būsena “Patvirtintas”.* *Sąlyga: paspaudus mygtuką, PP būsena tampa „Pateiktas“.* *Sąlyga: mygtukas aktyvus, tik kai PP yra pirkimų sąraše. Kai PP yra pirkimų plane - šio mygtuko nėra.*
Rinkmenos įkėlimo formos mygtukai	
[📎]	Skirtas įkelti arba įtempti rinkmeną. *Sąlyga: mygtukas rodomas, jei naudotojas turi teisę registruoti arba redaguoti PP.*
[×]	Skirtas pašalinti pasirinktą(-as) rinkmeną(-as).

Laukai

Lauko pavadinimas	Aprašymas	Lauko apribojimai
Formos laukai įvedimo / redagavimo režime		
[◉]Tinkamumo požymis	Atvaizdavimo laukas. *Sąlyga: laukas rodomas redagavimo režime, nuo PP būsenos “Pateiktas”.*	
Komentaras	Komentaras.	Atvaizdavimo laukas. *Sąlyga: laukas rodomas redagavimo režime, nuo PP būsenos “Pateiktas”.*

[☑] Išankstinė patikra	Atvaizdavimo laukas. *Sąlyga: laukas rodomas redagavimo režime, nuo PP būsenos "Pateiktas".*	
Sąlyga: kai lauko "Pirkimo etapas" reikšmė yra "Planuojamas", „Vykdomas" (išskyrus, kai pirkimas turi patvirtintą (-ų) PS), „Įvykdytas" (išskyrus, kai pirkimas turi patvirtintą (-ų) PS) tada visi formos laukai - redaguojami.		
Pirkimo Nr.	Pirkimo numeris.	Atvaizdavimo laukas. *Sąlyga: sistema automatiškai generuoja numerį PP-x (kur x – įrašo eilės numeris nuo 1 iki n), kai pridedamas naujas pirkimas.*
Pirkimo būsena	Pirkimo būsenos pavadinimas.	Atvaizdavimo laukas.
Pirkimą vykdantis subjektas	Pirkimą vykdančio subjekto pavadinimas.	250 simbolių įvedimo laukas. Privalomas laukas. Redaguojamas laukas. Pagal nutylėjimą užpildomas laukas vykdytojo informacija iš projekto sutarties. *Sąlyga: Laukas užpildomas juridinio vykdytojo įstaigos pavadinimu arba fizinio asmens vykdytojo vardu, pavarde.* *Sąlyga: laukas neredaguojamas, kai lauko "Pirkimo etapas" reikšmė yra „Vykdomas" arba "Įvykdytas" ir pirkimas turi patvirtintą (-ų) PS.*
Pirkimą vykdančio subjekto statusas	Pirkimą vykdančio subjekto statusas.	Vienos reikšmės pasirinkimo laukas iš klasifikatoriaus „Vykdančių subjekto statusai". Privalomas laukas. Redaguojamas laukas. *Sąlyga: laukas neredaguojamas, kai lauko "Pirkimo etapas" reikšmė yra „Vykdomas" arba "Įvykdytas" ir pirkimas turi patvirtintą (-ų) PS.*
Pirkimo objektas	Pirkimo objekto pavadinimas.	1500 simbolių įvedimo laukas. Privalomas laukas. Redaguojamas laukas. *Sąlyga: laukas neredaguojamas, kai lauko "Pirkimo etapas" reikšmė yra "Įvykdytas" ir turi patvirtintų PS.*
Pirkimo objekto rūšis	Pirkimo objekto rūšis.	Vienos reikšmės pasirinkimo laukas iš klasifikatoriaus „Pirkimų objekto rūšis". Privalomas laukas. Redaguojamas laukas. *Sąlyga: laukas neredaguojamas, kai lauko "Pirkimo etapas" reikšmė yra "Įvykdytas" ir turi patvirtintų PS.*
[☑] Ar CPO pirkimas?	Žymimasis langelis. Pagal nutylėjimą nepažymėtas. Neprivalomas laukas. Redaguojamas laukas. *Sąlyga: laukas neredaguojamas, kai lauko "Pirkimo etapas" reikšmė yra "Įvykdytas" ir turi patvirtintų PS.*	
[☑] Ar pirkimai grupuojami?	Žymimasis langelis. Pagal nutylėjimą nepažymėtas. Neprivalomas laukas. Redaguojamas laukas. *Sąlyga: langelis neaktyvus, kai lauke „Ar skaidomas?" pažymėtas žymimasis langelis.* *Sąlyga: laukas neredaguojamas, kai lauko "Pirkimo etapas" reikšmė yra „Vykdomas" arba "Įvykdytas" ir yra patvirtinta (-ų) PS.*	

[☑] Ar bus sudaroma preliminarioji (-iosios) sutartis (-ys)?	Žymimasis langelis. Pagal nutylėjimą nepažymėtas. Neprivalomas laukas. Redaguojamas laukas. *Sąlyga: laukas neredaguojamas, kai lauko "Pirkimo etapas" reikšmė yra "Įvykdytas" ir turi patvirtintų PS.*	
[☑] Ar skaidomas?	Žymimasis langelis. Pagal nutylėjimą nepažymėtas. Redaguojamas laukas. Neprivalomas laukas. *Sąlyga: langelis neaktyvus, kai lauke „Ar pirkimai grupuojami?" pažymėtas žymimasis langelis.* *Sąlyga: laukas neredaguojamas, kai lauko "Pirkimo etapas" reikšmė yra "Įvykdytas" ir turi patvirtintų PS.*	
Dalys	Skaidymo dalys.	1500 simbolių įvedimo laukas. Neprivalomas laukas. Redaguojamas laukas. *Kitu atveju:* Privalomas laukas. *Sąlyga: laukas privalomas, kai lauke „Ar skaidomas?" pažymėtas žymimasis langelis.* *Sąlyga: laukas neredaguojamas, kai lauko "Pirkimo etapas" reikšmė yra "Įvykdytas" ir turi patvirtintų PS.*
Argumentai	Skaidymo / neskaidymo argumentai.	5000 simbolių įvedimo laukas. Redaguojamas laukas. Privalomas laukas. *Sąlyga: laukas neredaguojamas, kai lauko "Pirkimo etapas" reikšmė yra "Įvykdytas" ir turi patvirtintų PS.* *Sąlyga: laukas neprivalomas, jei pirkimo lauke „Ar pirkimai grupuojami?" arba „Ar CPO pirkimas?" pažymėtas žymimasis langelis „Taip".*
Fiziniai rodikliai	Fizinio rodiklio numeris ir pavadinimas. Rodiklio numeris Nr.x.y.z, *kur x – uždavinio numeris, y – veiklos numeris, z – rodiklio numeris.*	Kelių reikšmių pasirinkimo laukas iš sutartyje įvestų fizinių rodiklių reikšmių. Privalomas laukas. Redaguojamas laukas. *Sąlyga: pasirinkimo lauke nerodomi fiziniai rodikliai su požymiu „Nebesiekiamas".* *Sąlyga: kai laukas redaguojamas, galima įtraukti naujų fizinių rodiklių iš projekto sutarties.* *Sąlyga: laukas neredaguojamas, kai lauko "Pirkimo etapas" reikšmė yra "Įvykdytas" ir turi patvirtintų PS.*
Pirkimo sutarties vertė su PVM, EUR	Planuojamos pirkimo sutarties vertė su PVM, eurais.	12 skaičių įvedimo laukas. Sumos formatas 10,2. Privalomas laukas. Redaguojamas laukas. *Sąlyga: laukas neredaguojamas, kai lauko "Pirkimo etapas" reikšmė yra "Įvykdytas" ir turi patvirtintų PS.*
PVM tarifas, %	PVM tarifas, procentais.	Vienos reikšmės pasirinkimo laukas iš klasifikatoriaus „PVM tarifas (%)". Privalomas laukas. Redaguojamas laukas. *Sąlyga: laukas neredaguojamas, kai lauko "Pirkimo etapas" reikšmė yra "Įvykdytas" ir turi patvirtintų PS.*

PVM suma, EUR	PVM suma, eurais.	12 skaičių įvedimo laukas. Sumos formatas 10,2. Privalomas laukas. Redaguojamas laukas. *Sąlyga: įvedimo laukas, jei lauke „PVM tarifas, %“ parinkta klasifikatoriaus „PVM tarifas (%)“ reikšmė „Mišrus“.* *Kitu atveju – atvaizdavimo laukas, kuris apskaičiuojamas pagal formules (žr. Priedas Nr.28 PVM ir sumų pagal etapus skaičiavimas”).* *Sąlyga: laukas neredaguojamas, kai lauko “Pirkimo etapas” reikšmė yra “Įvykdytas” ir turi patvirtintų PS.*
Pirkimo sutarties vertė be PVM, EUR	Planuojamos pirkimo sutarties vertė be PVM, eurais.	Atvaizdavimo laukas. *Sąlyga: laukas apskaičiuojamas pagal formules (žr. Priedas Nr.28 PVM ir sumų pagal etapus skaičiavimas”).*
Pirkimo būdas	Pirkimo būdas.	Vienos reikšmės pasirinkimo laukas iš klasifikatorių „PO” arba “NPO” reikšmių. *Sąlyga: Neįvestame lauke pagal nutylėjimą rodoma lauko žymena „Prieš atlikdami paiešką, nurodykite pirkimą vykdančio subjekto statusą.* Privalomas laukas. Redaguojamas laukas *Sąlyga: Neįvestame lauke pagal nutylėjimą rodoma lauko žymena „Prieš atlikdami paiešką, nurodykite pirkimą vykdančio subjekto statusą.* *Sąlygos:* *- jei lauke “Pirkimą vykdančio subjekto statusas” reikšmė yra “Perkančioji organizacija” arba “Perkančioji organizacija pagal Reglamentą”, tai šiame lauke bus atvaizduojamos reikšmės iš klasifikatoriaus “PO” reikšmių.* *- jei lauke “Pirkimą vykdančio subjekto statusas” reikšmė yra “Neperkančioji organizacija”, tai šiame lauke bus atvaizduojamos reikšmės iš klasifikatoriaus “NPO” reikšmių.* *Sąlyga: laukas neredaguojamas, kai lauko “Pirkimo etapas” reikšmė yra “Įvykdytas” ir turi patvirtintų PS.*
Pirkimo būdo pasirinkimo pagrindimas	Pirkimo būdo pasirinkimo pagrindimas.	2000 simbolių įvedimo laukas. Privalomas laukas. Redaguojamas laukas *Sąlyga: laukas neredaguojamas, kai lauko “Pirkimo etapas” reikšmė yra “Įvykdytas” ir turi patvirtintų PS.* *Sąlyga: laukas neprivalomas, jei pirkimo lauke „Ar CPO pirkimas?“ pažymėtas žymimasis langelis „Taip".*
Numatoma pirkimo vertė pagal VPĮ	Numatoma pirkimo vertė pagal VPĮ.	1500 simbolių įvedimo laukas. Redaguojamas laukas. Neprivalomas laukas.
BVPŽ	BVPŽ kodas ir pavadinimas.	Kelių reikšmių pasirinkimo laukas iš klasifikatoriaus „BVPŽ“. *Sąlyga: Neįvestame lauke pagal nutylėjimą rodoma lauko žymena „Prieš atlikdami paiešką, įveskite bent tris simbolius“.* Privalomas laukas.

		Redaguojamas laukas *Kitu atveju:* Neprivalomas laukas. *Sąlyga: laukas neprivalomas, jei lauke „Pirkimo objekto rūšis“ parinkta klasifikatoriaus „Pirkimų objekto rūšis“ reikšmė „Darbai“.* *Sąlyga: laukas neprivalomas, jei lauke „Ar pirkimai grupuojami?“ pažymėtas žymimasis langelis.* *Sąlyga: laukas neprivalomas, jei lauke „Pirkimą vykdančio subjekto statusas“ parinkta klasifikatoriaus „Vykdančių subjekto statusai“ reikšmė „Neperkančioji organizacija“.*
Pirkimo etapas	Pirkimo etapas.	Vienos reikšmės pasirinkimo laukas iš klasifikatoriaus „Pirkimo etapai“ reikšmių. Galimos reikšmės: Planuojamas, Vykdomas, Įvykdytas, Nebevykdomas. Privalomas laukas. Redaguojamas laukas. *Sąlyga: lauko reikšmė pakeičiama automatiškai, kai patvirtinama pirkimo sutartis:* • *Jei pirkimas negrupuotas, neskaidytas ir pirkime nėra požymio preliminarioji sutartis, patvirtinus PS, PP etapas keičiamas į „Įvykdytas“.* • *PP etapas keičiamas į „Vykdomas“, kaip PP grupuojamas.* • *Jei PP skaidomas į dalis ar yra požymis preliminarioji sutartis, į etapą „Vykdomas“ keičiama tik iš etapo „Planuojamas“. Jei buvęs etapas „Įvykdytas“, jis ir lieka* *Sąlyga: lauko reikšmę pakeisti į ankstesnę negalima:* • *jei ankstesnis PP etapas “Vykdomas” ir turi patvirtintą sutartį, negalima pakeisti į PP etapą “Planuojamas”;* • *jei ankstesnis PP etapas “Įvykdytas” ir turi patvirtintą sutartį.*
Pirkimo etapo data	Pirkimo etapo data.	Datos įvedimo/pasirinkimo laukas. Datos formatas MMMM-mm-dd Privalomas laukas. Redaguojamas laukas. *Sąlyga: laukas neredaguojamas, kai lauko “Pirkimo etapas” reikšmė yra “Įvykdytas” ir turi patvirtintų PS.* *Sąlyga: pasikeitus PP etapui į “Vykdomas” po PS patvirtinimo, keičiasi etapo data: pirkimo lauke „Pirkimo etapo data“ nurodoma PS lauko „Pirkimo sutarties data“ nurodyta reikšmė. Jei tam pačiam pirkimui vėliau užregistruojama dar pirkimo sutarčių, tai lauke "Pirkimo etapo data“ lieka pirmos užregistruotos ir patvirtintos pirkimo sutarties lauko "Pirkimo sutarties data" nurodyta reikšmė.*
Pastabos	Pastabos.	2000 simbolių įvedimo laukas. Neprivalomas laukas. Redaguojamas laukas.
Rinkmenos įkėlimas		

Spauskite [📎] arba įtempkite rinkmenas		
Objektas	Rinkmenos objektas.	Atvaizdavimo laukas. *Sąlyga: Lauko „Objektas“ reikšmė „Pirkimas“.*
Rinkmenos tipas	Rinkmenos tipas.	Vienos reikšmės pasirinkimo laukas iš klasifikatoriaus grupės „PP rinkmenos“. Privalomas laukas.
Pavadinimas	Rinkmenos pavadinimas.	100 simbolių įvedimo laukas. Privalomas laukas. *Sąlyga: Pagal nutylėjimą rinkmenos pavadinimas užpildytas keliamos rinkmenos failo pavadinimu.*
Aprašymas	Rinkmenos aprašymas.	200 simbolių įvedimo laukas. Neprivalomas laukas.
0.11Mb (pavyzdys)	Rinkmenos dydis.	Atvaizdavimo laukas.
dokumentas.docx (pavyzdys)	Rinkmenos failas.	Atvaizdavimo laukas.
Formos laukai peržiūros režime		
Peržiūros režime atvaizduojami laukai yra analogiški pirkimų duomenų įvedimo/redagavimo režime esantiems laukams.		
Rinkmenos lentelės laukai peržiūros režime *Sąlyga: Rinkmenų lentelė rodoma nuo PP būsenos “Pateiktas” ir „Planuojamas“ iki PP būsenos “Suderintas”.* *Sąlyga: visos pirkimo rinkmenos, nuo pirkimo būsenos “Planuojamas” ir „Pateiktas“, yra sistemos perkeliamos prie PP rinkmenų*		
Įkėlimo data	Rinkmenos įkėlimo data ir laikas.	Atvaizdavimo laukas.
Rinkmenos objektas	Rinkmenos objektas.	Atvaizdavimo laukas.
Rinkmenos tipas	Rinkmenos tipas.	Atvaizdavimo laukas.
Pavadinimas	Rinkmenos pavadinimas.	Atvaizdavimo laukas.
Rinkmena	Rinkmenos failas.	Atvaizdavimo laukas.
Dydis	Rinkmenos dydis.	Atvaizdavimo laukas.
Įkėlė	Įkėlusio rinkmeną naudotojo vardas, pavardė.	Atvaizdavimo laukas.
Aprašymas	Rinkmenos aprašymas.	Atvaizdavimo laukas.

Susijusios formos, ataskaitos ir procedūros

- FP-274-01 PP spausdinimas;
- FP-276-02 PP klaidų tikrinimas;
- FF-272-03 Projekto pirkimo duomenų keitimas - PP keitimas.

10.1.2 FP-274-01 PP spausdinimas - DMS (modifikavimas)

Ataskaita skirta PP duomenų spausdinimui.

Navigacija

Ataskaitos formavimo inicijavimas:

Planas:

Projektai > nuoroda [Projekto pavadinimas] > Pirkimų planas > nuoroda [Pirkimo objektas] > mygtukas [Formuoti PP] > pasirinkti ataskaitos formatą (PDF DOCX).

Pirkimų sąrašas:

Projektai > nuoroda [Projekto pavadinimas] > Pirkimai > nuoroda [Pirkimo objektas] > mygtukas [Formuoti PP] > pasirinkti ataskaitos formatą (PDF DOCX).

Naudotojui pateikiamas informacinis panešimas „Ataskaita formuojama. Šis veiksmas gali užtrukti, todėl patariame tęsti darbą su sistema. Suformuotą ataskaitą galėsite pamatyti vėliau pagrindiniame lange pasirinkę meniu punktą “Suformuotos ataskaitos”.

Ataskaitos parsisiuntimas:

Teisės

- Naudotojas, kuris nori suformuoti PP ataskaitą, privalo turėti teisę peržiūrėti projekto duomenis.

Ataskaitos pavyzdys

Iceland Liechtenstein Norway grants — Norway grants

LT01-01-EIM-VI-027

PROJEKTO PIRKIMAS Nr. PP-5

1. Pirkimą vykdantis subjektas:	UAB "Arodeta"
2. Pirkimą vykdančio subjekto statusas:	Neperkančioji organizacija
3. Ar pirkimai grupuojami:	Ne
4. Ar CPO pirkimas:	Ne
5. Ar bus sudaroma preliminarioji sutartis:	Ne
6. Pirkimo objektas:	Ketvirtadienis
7. Pirkimo objekto skaidymas/neskaidymas į dalis	
7.1. Ar pirkimo objektas skaidomas į dalis:	Ne
7.2. Pirkimo objekto dalys:	
7.3. Argumentai:	
Argumentai	
8. Pirkimo objekto rūšis:	Paslaugos
9. Planuojamos pirkimo sutarties vertė, EUR:	5 000,00
10. PVM tarifas, %:	21 %
11. Planuojamos pirkimo sutarties vertė, be PVM, EUR:	4 132,23
12. Pirkimo būdas:	Apklausa iš vieno tiekėjo
13. Pirkimo būdo pasirinkimo pagrindimas:	pagrindimas
14. Numatoma pirkimo vertė pagal VPĮ:	
15. BVPŽ:	
16. Pirkimo etapas:	Planuojamas
17. Pirkimo etapo data:	2020-03-06
18. Ar pirkimui taikomas išankstinės priežiūros būdas:	
19. Fizinis (-iai) rodiklis (-iai), kuriam (-iems) pasiekti vykdomas pirkimas:	

Rodiklio Nr.	Rodiklio pavadinimas
1.1.1	Rodiklis1
1.1.3	Rodiklis3

Suformavimo data: 2020-03-06 16:16:56 — 1 iš 2
Suformavo: Raminta Martinaitiene

pav. 285 PP ataskaitos fragmentas

Ataskaitos laukai

Ataskaitos laukai atvaizduojami projekto pirkimo ataskaitos šablone „Priedas Nr.3 pirkimo spausdinimo šablonas“.

Papildoma informacija

Ataskaita formuojama pagal pasirinkimą PDF ir DOCX formatu.

10.2 R-177 Projekto pirkimo rinkmenos - DMS

10.2.1 FF-072-32 Rinkmenų sąrašas - PP rinkmenų sąrašas DMS (modifikavimas)

Forma skirta PP ir PP keitimų rinkmenų sąrašui bei paieškos rezultatams atvaizduoti.

Navigacija

Peržiūros režimas:

Projektai > nuoroda [Projekto pavadinimas] > Pirkimai > nuoroda [Pirkimo objektas] > Rinkmenos;

Projektai > Projekto nuoroda [Projekto pavadinimas] > Rinkmenos (*po PP patvirtinimo atveju*).

Teisės

- Naudotojas, kuris nori peržiūrėti ir atsiųsti PP rinkmenas, privalo turėti teisę peržiūrėti projekto duomenis;
- Naudotojas, kuris nori įkelti PP rinkmenas, privalo turėti teisę redaguoti projekto duomenis;
- Naudotojas, kuris nori redaguoti PP rinkmenas, privalo turėti teisę redaguoti projekto duomenis;
- Naudotojas, kuris nori pašalinti PP rinkmenas, privalo turėti teisę redaguoti projekto duomenis;
- Naudotojas, kuris nori peržiūrėti ir atsiųsti projekto rinkmenas, privalo turėti teisę peržiūrėti projekto duomenis (*po PP patvirtinimo atveju*).

Formos pavyzdys

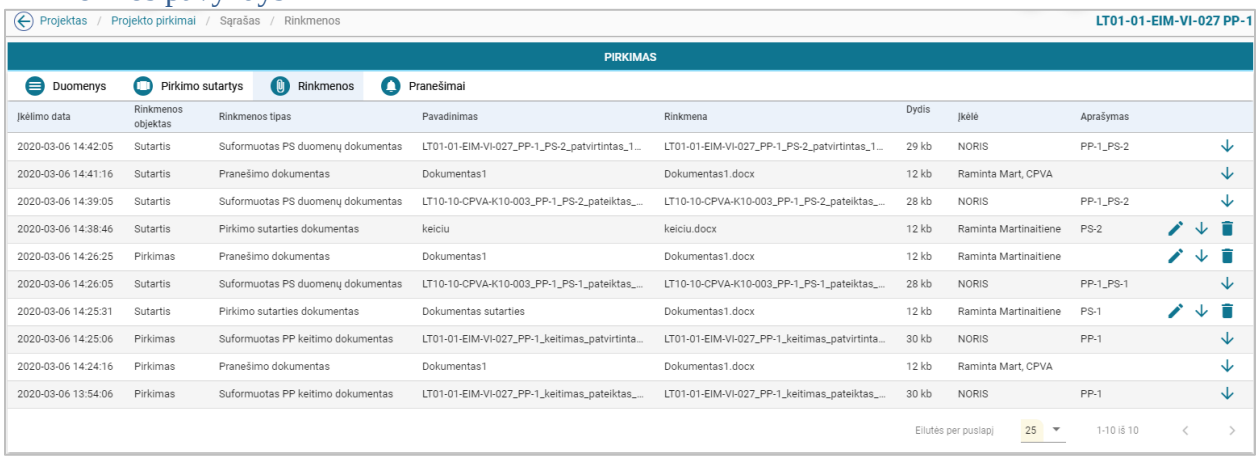

pav. 286 Rinkmenų sąrašas - PP rinkmenų sąrašas DMS

Mygtukai

Mygtukas	Aprašymas
Paieškos mygtukai	
[ ]	Skirtas iškviesti paieškos formą.
[Ieškoti]	Skirtas vykdyti paiešką.
[Išvalyti]	Skirtas išvalyti paieškos laukus.
Formos mygtukai	
[ ]	Skirtas įkelti arba įtempti rinkmeną. *Sąlyga: mygtukas rodomas, jei naudotojas turi teisę redaguoti projekto duomenis (žr. FF-107-34 Rinkmenos pridėjimas / redagavimas - PP).*

	Sąlyga: negalima įkelti pirkimui rinkmenų, kai pirkimo būsena "Suderintas".
Lentelės mygtukai	
[✎]	Skirtas atidaryti rinkmenos duomenų formą redagavimo režime (žr. *FF-107-34 Rinkmenos pridėjimas / redagavimas - PP).* *Sąlyga: mygtukas rodomas, jei naudotojas turi teisę redaguoti projekto duomenis.* *Sąlyga: Negalima redaguoti sistemos sugeneruotų rinkmenų.*
[↓]	Skirtas atsisiųsti rinkmeną. *Sąlyga: mygtukas rodomas, jei naudotojas turi teisę peržiūrėti arba redaguoti projekto duomenis.*
[🗑]	Skirtas pašalinti rinkmeną ir jos duomenis. Paspaudus mygtuką, rodomas pranešimas „Ar tikrai norite pašalinti rinkmeną [pavadinimas]?“ su mygtukais [Tęsti] ir [Atšaukti]. *Sąlyga: mygtukas rodomas, jei naudotojas turi teisę redaguoti projekto duomenis.* *Sąlyga: Negalima šalinti sistemos sugeneruotų rinkmenų.*

Laukai

Lauko pavadinimas	Aprašymas	Lauko apribojimai
Paieškos laukai		
Įkėlimo data nuo	Rinkmenos įkėlimo data nuo.	Datos pasirinkimo/įvedimo laukas. Datos formatas MMMM-mm-dd
Įkėlimo data iki	Rinkmenos įkėlimo data iki.	Datos pasirinkimo/įvedimo laukas. Datos formatas MMMM-mm-dd
Objekto tikslinimo/keitimo versija	Objekto tikslinimo/keitimo versija.	Kelių reikšmių pasirinkimo laukas iš objekto tikslinimo/keitimo versijų sąrašo. Galimos reikšmės „PP keitimas Vn“, kur n keitimo numeris, pateikiami visi egzistuojantys keitimai.
Objekto tikslinimo/keitimo būsena	Objekto tikslinimo/keitimo versija.	Kelių reikšmių pasirinkimo laukas iš objekto tikslinimo/keitimo būsenų sąrašo.
Rinkmenos tipas	Rinkmenos tipas.	Vienos reikšmės pasirinkimo laukas iš rinkmenų klasifikatoriaus grupių: „PP rinkmenos“.
Pavadinimas	Rinkmenos pavadinimas.	100 simbolių įvedimo laukas. Atrenkamos rinkmenos, kurių pavadinimas ar jo dalis sutampa su įvesta reikšme.
Aprašymas	Rinkmenos aprašymas.	200 simbolių įvedimo laukas. Atrenkamos rinkmenos, kurių aprašymas ar jo dalis sutampa su įvesta reikšme.
Lentelės „Rinkmenų sąrašas“ stulpeliai		

Įkėlimo data	Rinkmenos įkėlimo data ir laikas.	Atvaizdavimo laukas.
Rinkmenos objektas	Rinkmenos objektas.	Atvaizdavimo laukas.
Objekto tikslinimo/keitimo versija	Objekto tikslinimo/keitimo versija.	Atvaizdavimo laukas. *Sąlyga: Jei rinkmena nesusijusi su objekto keitimu, rodomas tuščias laukas.*
Objekto tikslinimo/keitimo būsena	Objekto tikslinimo/keitimo versija.	Atvaizdavimo laukas. *Sąlyga: Jei rinkmena nesusijusi su objekto keitimu, rodomas tuščias laukas.*
Rinkmenos tipas	Rinkmenos tipas.	Atvaizdavimo laukas.
Pavadinimas	Rinkmenos pavadinimas.	Atvaizdavimo laukas.
Rinkmena	Rinkmenos failas.	Atvaizdavimo laukas.
Dydis	Rinkmenos dydis.	Atvaizdavimo laukas.
Įkėlė	Rinkmeną įkėlęs naudotojas „NORIS“ arba DMS naudotojo vardas ir pavardė.	Atvaizdavimo laukas.
Aprašymas	Rinkmenos aprašymas.	Atvaizdavimo laukas.

Susijusios formos, ataskaitos ir procedūros

- FF-107-34 Rinkmenos pridėjimas / redagavimas - PP

10.2.2 FF-107-34 Rinkmenos pridėjimas / redagavimas - PP DMS (modifikavimas)

Forma skirta PP rinkmenos pridėjimui ir jos duomenų redagavimui ir atvaizdavimui.

Navigacija

Įvedimo režimas

Projektai > nuoroda [Projekto pavadinimas] > Pirkimai > nuoroda [Pirkimo objektas] > Rinkmenos > mygtukas [📎].

Sąlyga: negalima įkelti pirkimui rinkmenų, kai pirkimo būsena “Suderintas”.

Redagavimo režimas

Projektai > nuoroda [Projekto pavadinimas] > Pirkimai > nuoroda [Pirkimo objektas] > Rinkmenos > ties pasirinkta eilute mygtukas [✎].

Teisės

- Naudotojas, kuris nori įkelti PP rinkmenas, privalo turėti teisę redaguoti projekto duomenis;

- Naudotojas, kuris nori redaguoti PP rinkmenas, privalo turėti teisę redaguoti projekto duomenis;
- Naudotojas, kuris nori pašalinti PP rinkmenas, privalo turėti teisę redaguoti projekto duomenis.

Formos pavyzdys

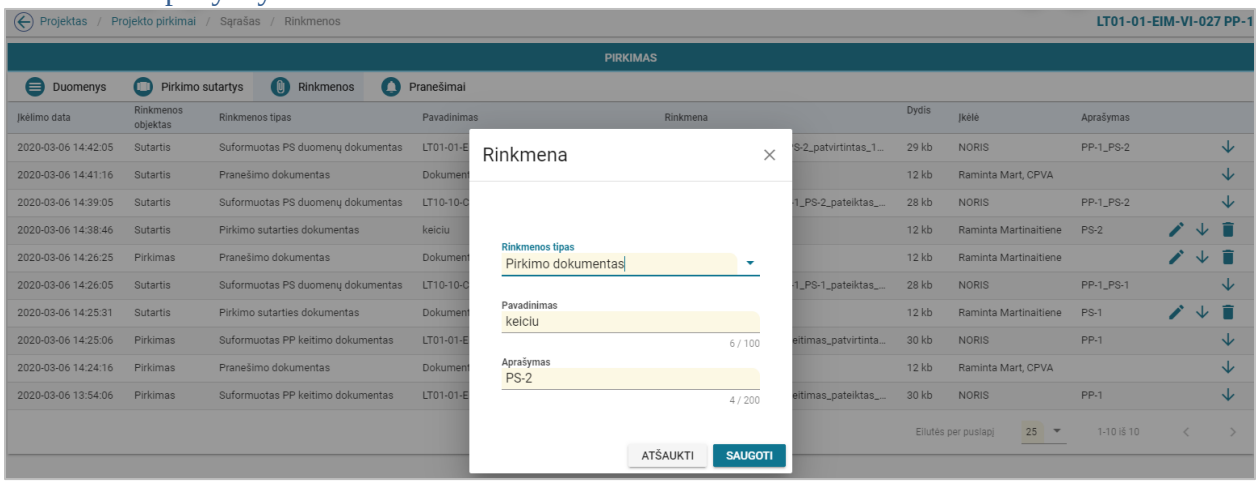

pav. 287 Rinkmenos pridėjimas / redagavimas - PP DMS

Mygtukai

Mygtukas	Aprašymas
Įkėlimo formos mygtukai	
[Įkelti]	Skirtas įkelti pasirinktą(-as) rinkmeną(-as).
[×]	Skirtas pašalinti pasirinktą(-as) rinkmeną(-as).
Redagavimo formos mygtukai	
[Saugoti]	Skirtas išsaugoti duomenis.
[Atšaukti]	Skirtas atšaukti duomenų pakeitimus.
[×]	Skirtas uždaryti modalinį langą.

Laukai

Lauko pavadinimas	Aprašymas	Lauko apribojimai
Įkėlimo formos laukai		
Objektas	Rinkmenos objektas.	Atvaizdavimo laukas. *Sąlyga: Lauko „Objektas“ reikšmė „Pirkimas“.*
Rinkmenos tipas	Rinkmenos tipas.	Vienos reikšmės pasirinkimo laukas iš klasifikatoriaus grupės „PP rinkmenos“. Privalomas laukas.

Pavadinimas	Rinkmenos pavadinimas.	100 simbolių įvedimo laukas. Privalomas laukas. *Sąlyga: Pagal nutylėjimą rinkmenos pavadinimas užpildytas keliamos rinkmenos failo pavadinimu.*
Aprašymas	Rinkmenos aprašymas.	200 simbolių įvedimo laukas. Neprivalomas laukas. *Sąlyga: pagal nutylėjimą, laukas užpildomas "PP" reikšme.*
0.11Mb (pavyzdys)	Rinkmenos dydis.	Atvaizdavimo laukas.
dokumentas.docx (pavyzdys)	Rinkmenos failas.	Atvaizdavimo laukas.
Redagavimo formos laukai		
Rinkmenos tipas	Rinkmenos tipas.	Vienos reikšmės pasirinkimo laukas iš klasifikatoriaus grupės „PP rinkmenos". Privalomas laukas. Redaguojamas laukas.
Pavadinimas	Rinkmenos pavadinimas.	100 simbolių įvedimo laukas. Privalomas laukas. Redaguojamas laukas.
Aprašymas	Rinkmenos aprašymas.	200 simbolių įvedimo laukas. Neprivalomas laukas. Redaguojamas laukas. Kitu atveju: Neredaguojamas laukas. *Sąlyga: automatu suformuotoms rinkmenoms, laukas užpildomas su objektu susijusia informacija:* • *jei objektas „Pirkimas": Pirkimo Nr. {pirkimo nr.}, {pirkimo pavadinimas};* • *jei objektas „Pirkimo keitimas": Pirkimo Nr. {pirkimo nr.}, {pirkimo pavadinimas}, {pirkimo keitimo versija}.* • *jei objektas „Pirkimo sutartis": Pirkimo Nr. {pirkimo nr.}, {pirkimo pavadinimas}, Pirkimo sutarties Nr. {pirkimo sutarties nr.};* • *jei objektas „Pirkimo sutarties keitimas": Pirkimo Nr. {pirkimo nr.}, {pirkimo pavadinimas}, Pirkimo sutarties Nr. {pirkimo sutarties nr.}, {pirkimo sutarties keitimo versija};* • *jei objektas „Pirkimo pranešimas": Pirkimo Nr. {pirkimo nr.}, {pirkimo pavadinimas}, Pranešimo Nr. {pranešimo nr.}.*
Formos laukai peržiūros režime		
Peržiūros režime atvaizduojami laukai yra analogiški rinkmenų įvedimo/redagavimo režime esantiems laukams.		

10.3 R-178 Projekto pirkimo pranešimai - DMS

10.3.1 FF-179-18 Projekto pirkimo pranešimų sąrašas - DMS (modifikavimas)

Forma skirta PP įvykių, priminimų ir gautų bei siųstų pranešimų sąrašo atvaizdavimui.

Navigacija

Peržiūros režimas:

Projektai > nuoroda [Projekto pavadinimas] > Pirkimai > nuoroda [Pirkimo objektas] > Pranešimai.

Teisės

- Naudotojas, kuris nori peržiūrėti PP pranešimus, privalo turėti teisę peržiūrėti projekto duomenis.

Formos pavyzdys

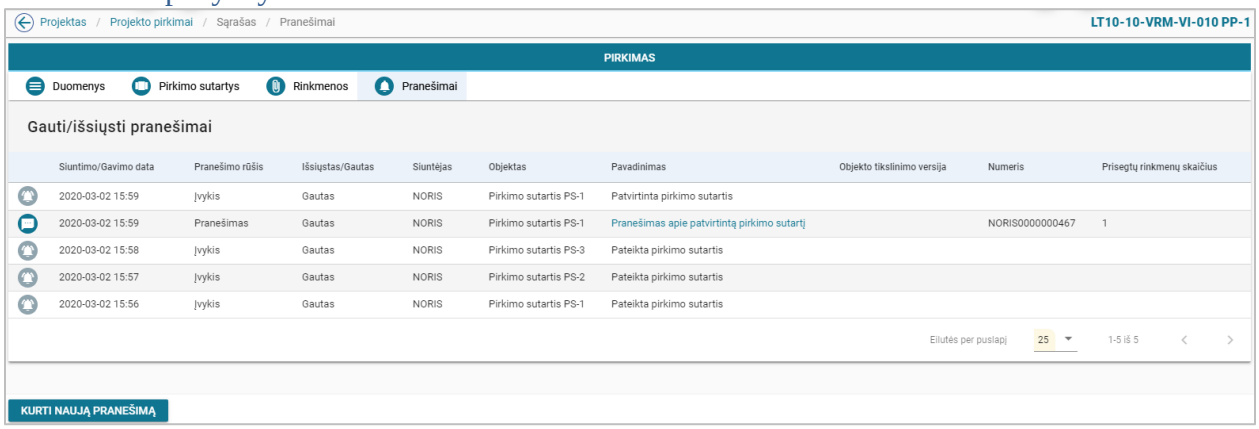

pav. 288 Projekto pirkimo pranešimų sąrašas - DMS

Mygtukai

Mygtukas	Aprašymas
Paieškos mygtukai	
[ ]	Skirtas iškviesti paieškos formą.
[Ieškoti]	Skirtas vykdyti paiešką.
[Išvalyti]	Skirtas išvalyti paieškos laukus.
Peržiūros režime formos mygtukai	
Nuoroda [Pavadinimas]	Skirtas atidaryti pranešimą peržiūros režime (*žr. FF-188-16 Projekto pirkimo pranešimo peržiūra*).

[Kurti naują pranešimą]	Skirtas kurti naują laisvos formos pranešimą *(žr. FF-181-11 Projekto pirkimo laisvos formos pranešimo kūrimas).* *Sąlyga: Kurti laisvos formos pranešimą galima, kai projekto etapas „Vykdomas“ ir pirkimo būsena „Pateiktas“, „Planuojamas“ arba „Suderintas“.*

Laukai

Lauko pavadinimas	Aprašymas	Lauko apribojimai
Pranešimų paieškos laukai		
Objektas	Objekto pavadinimas.	Vienos reikšmės pasirinkimo laukas iš NORIS objektų sąrašo. Galimos reikšmės „Pirkimas“.
Objekto tikslinimo/keitimo versija	Objekto tikslinimo/keitimo versija.	Kelių reikšmių pasirinkimo laukas iš NORIS objekto tikslinimo/keitimo versijų sąrašo. Galimos reikšmės: „PP keitimas Vn“ kur n keitimo numeris, pateikiami visi egzistuojantys keitimai.
Siuntimo/gavimo data nuo	Pranešimo siuntimo/gavimo data nuo.	Datos pasirinkimo/įvedimo laukas. Datos formatas MMMM-mm-dd
Siuntimo/gavimo data iki	Pranešimo siuntimo/gavimo data iki.	Datos pasirinkimo/įvedimo laukas. Datos formatas MMMM-mm-dd
Pranešimo pavadinimas	Pranešimo pavadinimas.	Pasirenkama viena iš sąraše pateiktų užregistruotų pranešimo pavadinimo reikšmių. Galimos reikšmės: atrenkami pranešimų pavadinimai iš aktyvių pranešimų šablonų sąrašo. Atrenkami tie pranešimų šablonai, kurie susieti su PP.
Pranešimo numeris	Pranešimo numeris.	20 simbolių įvedimo laukas. Atrenkami pranešimai, kurių numeris ar jo dalis sutampa su įvesta reikšme.
Išsiųstas/Gautas	Pranešimo tipas.	Pasirenkama viena iš sąraše pateiktų pranešimo tipo reikšmių. Galimos reikšmės: “Išsiųstas” ir “Gautas”.
Pranešimo rūšis	Pranešimo rūšis.	Pasirenkama viena iš sąraše pateiktų pranešimo rūšies reikšmių. Galimos reikšmės: “Priminimas”, “Įvykis” arba “Pranešimas”.
Siuntėjas	Siuntėjo aplikacijos pavadinimas.	Pasirenkama viena iš sąraše pateiktų siuntėjo aplikacijos pavadinimo reikšmių. Galimos reikšmės: „NORIS“, „DMS“.
Lentelės “Gauti/išsiųsti pranešimai” stulpeliai *Sąlyga: Pranešimai lentelėje rikiuojami nuo naujausių.*		
Siuntimo/Gavimo data	Siuntimo/gavimo data ir laikas.	Atvaizdavimo laukas.

Pranešimo rūšis	Pranešimo rūšis.	Atvaizdavimo laukas.
Išsiųstas/Gautas	Pranešimo tipas.	Atvaizdavimo laukas.
Siuntėjas	Siuntėjo aplikacija.	Atvaizdavimo laukas. Galimos reikšmės: „NORIS” arba „DMS”.
Objektas	Objektas, dėl kurio siųstas/gautas pranešimas.	Atvaizdavimo laukas *Sąlyga: rodoma reikšmė „Projekto pirkimas“*
Objekto tikslinimo/keitimo versija	Objekto tikslinimo/keitimo versija.	Atvaizdavimo laukas. *Sąlyga: jeigu objektas nebuvo tikslintas/keistas, rodomas tuščias laukas.*
Objekto tikslinimo/keitimo būsena	Objekto būsena buvusi pranešimo siuntimo/gavimo metu.	Atvaizdavimo laukas. *Sąlyga: jeigu objektas nebuvo tikslintas/keistas, rodomas tuščias laukas.*
Pavadinimas	Pranešimo pavadinimas, nuoroda į pranešimo informacijos peržiūrą.	Atvaizdavimo laukas.
Numeris	Pranešimo numeris.	Atvaizdavimo laukas.
Prisegtų rinkmenų skaičius	Prisegtų rinkmenų skaičius.	Atvaizdavimo laukas.

Susijusios formos, ataskaitos ir procedūros

- FF-188-16 Projekto pirkimo pranešimo peržiūra - DMS (modifikavimas);
- FF-181-11 Projekto pirkimo laisvos formos pranešimo kūrimas - DMS (modifikavimas)

10.3.2 FF-188-16 Projekto pirkimo pranešimo peržiūra - DMS (modifikavimas)

Forma skirta peržiūrėti PP pranešimą.

Navigacija

Projektai > nuoroda [Projekto pavadinimas] > Pirkimai > nuoroda [Pirkimo objektas] > Pranešimai > nuoroda [Pavadinimas];

Projektai > Projekto nuoroda [Projekto pavadinimas] > Pranešimai > nuoroda [Pavadinimas].

Teisės

- Naudotojas, kuris nori peržiūrėti PP pranešimus, privalo turėti teisę peržiūrėti projekto duomenis.

Formos pavyzdys

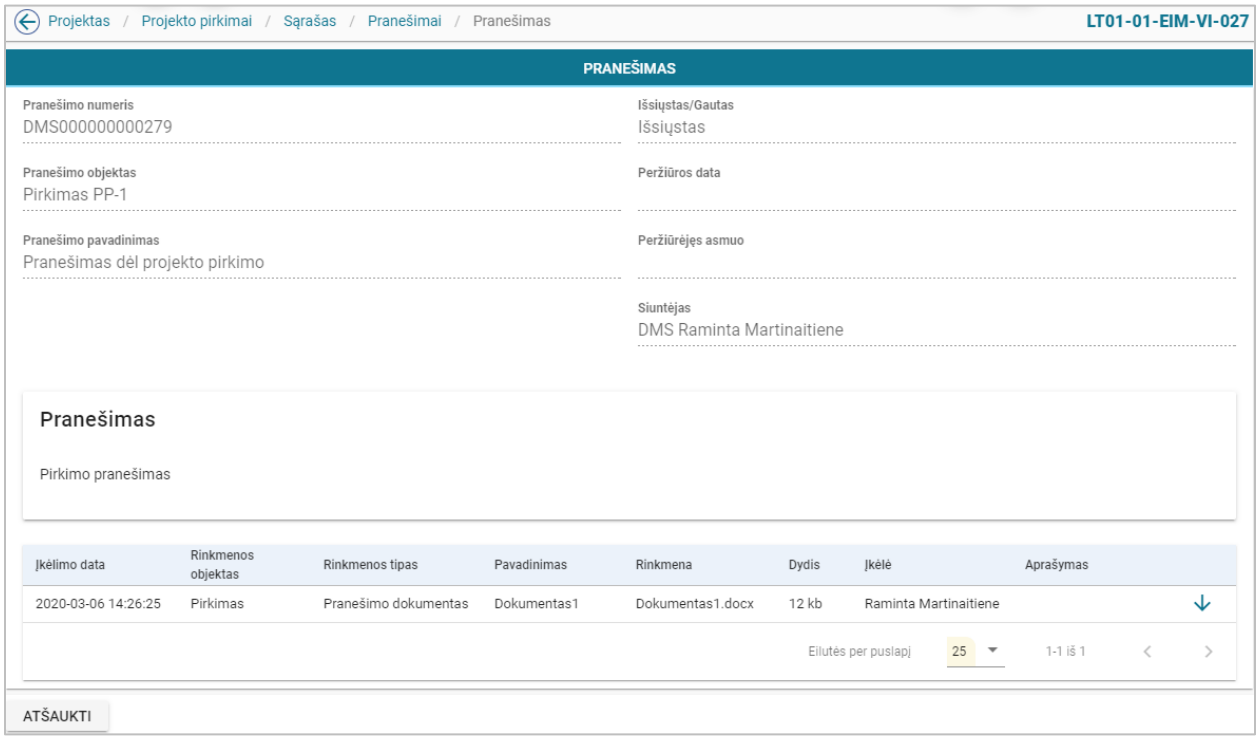

pav. 289 Projekto pirkimo pranešimo peržiūra - DMS

Mygtukai

Mygtukas	Aprašymas
Peržiūros režime lentelės mygtukai	
[↓]	Skirtas atsisiųsti rinkmeną. *Sąlyga: mygtukas rodomas, jei naudotojas turi teisę peržiūrėti projekto duomenis.*

Laukai

Lauko pavadinimas	Aprašymas	Lauko apribojimai
Formos laukai peržiūros režime		
Pranešimo numeris	Pranešimo numeris.	Atvaizdavimo laukas.
Pranešimo objektas	Pranešimo objektas.	Atvaizdavimo laukas.
Pranešimo objekto tikslinimo/keitimo versija	Pranešimo objekto tikslinimo/keitimo versija.	Atvaizdavimo laukas. *Sąlyga: Jei objektas neturi tikslinimų/keitimų, laukas rodomas tuščias.*
Išsiųstas/Gautas	Pranešimo tipas.	Atvaizdavimo laukas.

Pranešimo objekto tikslinimo/keitimo būsena	Pranešimo objekto tikslinimo/keitimo būsena.	Atvaizdavimo laukas. *Sąlyga: Jei objektas turi tikslinimą/keitimą, atvaizduojama objekto tikslinimo/keitimo būsena.*
Peržiūros data	Peržiūros data.	Atvaizdavimo laukas. *Sąlyga: Rodomas tik pranešimų, siųstų į DMS, atveju.*
Peržiūrėjęs asmuo	DMS naudotojo vardas, pavardė.	Atvaizdavimo laukas. *Sąlyga: Rodomas tik pranešimų, siųstų į DMS, atveju.*
Siuntėjas	Siuntėjas.	Atvaizdavimo laukas.
Pranešimo pavadinimas	Pranešimo pavadinimas.	Atvaizdavimo laukas.
Pranešimas	Pranešimo tekstas.	Atvaizdavimo laukas. *Sąlyga: Jei pranešimas neturi teksto, laukas rodomas tuščias.*
Lentelės „Rinkmenos“ stulpeliai		
Įkėlimo data	Įkėlimo data ir laikas.	Atvaizdavimo laukas.
Pavadinimas	Rinkmenos pavadinimas.	Atvaizdavimo laukas.
Rinkmena	Rinkmenos failas.	Atvaizdavimo laukas.
Dydis	Rinkmenos dydis.	Atvaizdavimo laukas.
Įkėlė	Rinkmeną įkėlęs naudotojas „NORIS“.	Atvaizdavimo laukas.

10.3.3 FF-181-11 Projekto pirkimo laisvos formos pranešimo kūrimas - DMS (modifikavimas)

Forma skirta pranešimo kūrimui, kuris inicijuojamas PP pranešimų sąraše.

Navigacija

Įvedimo režimas:

Projektai > nuoroda [Projekto pavadinimas] > Pirkimai > nuoroda [Pirkimo objektas] > Pranešimai > mygtukas [Kurti naują pranešimą].

Teisės

- Naudotojas, kuris nori kurti pranešimą, privalo turėti teisę redaguoti projekto duomenis.

Formos pavyzdys

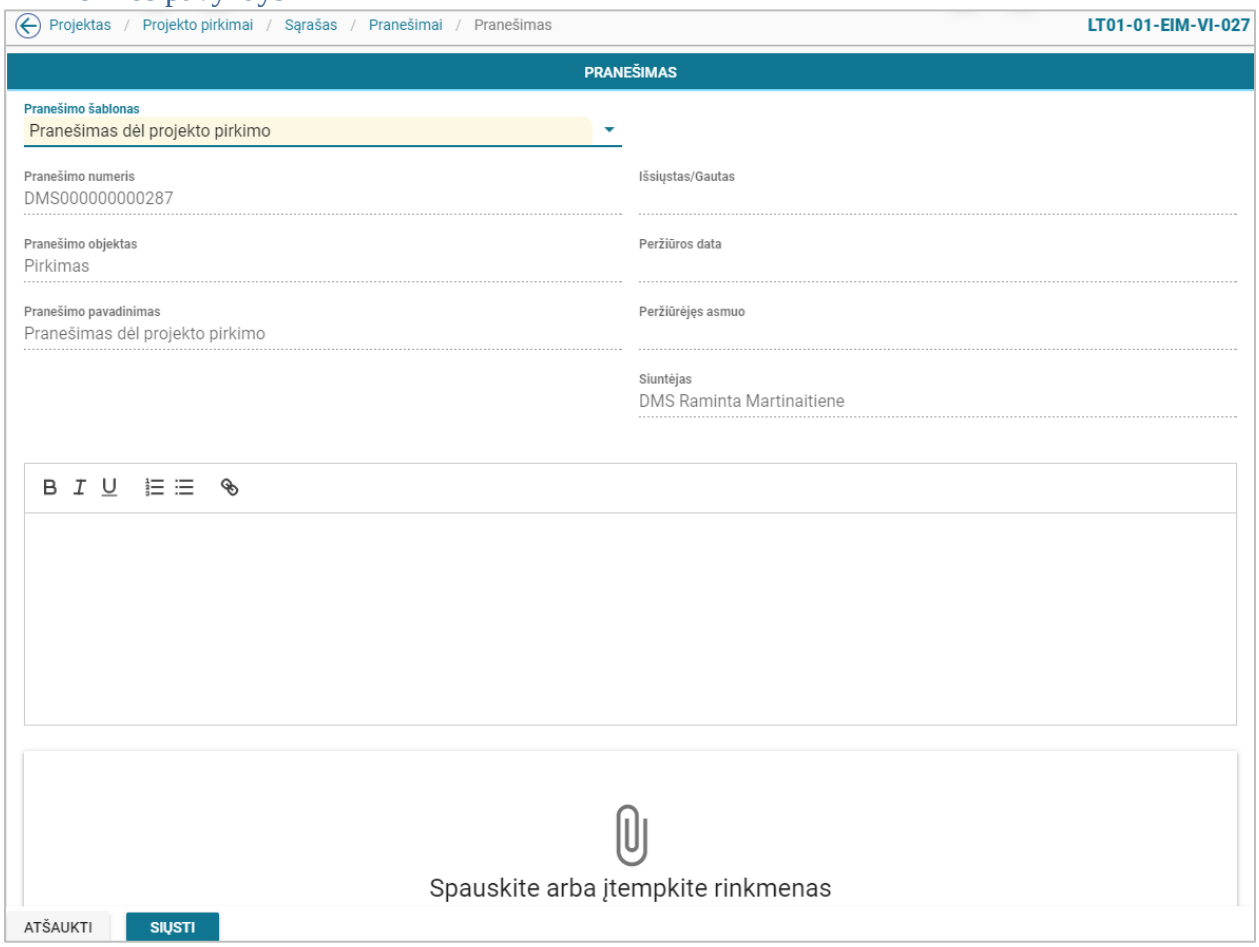

pav. 290 Projekto pirkimo laisvos formos pranešimo kūrimas - DMS

Mygtukai

Mygtukas	Aprašymas
Įvedimo režime formos mygtukai	
[Siųsti]	Skirtas išsiųsti pranešimą iš DMS į NORIS. Paspaudus mygtuką, rodomas pranešimas „Ar tikrai norite išsiųsti pranešimą“, su mygtukais [Tęsti] ir [Atšaukti].
[Atšaukti]	Skirtas atšaukti pranešimo kūrimą.
[ ]	Skirtas įkelti arba įtempti rinkmeną pranešime.

Laukai

Lauko pavadinimas	Aprašymas	Lauko apribojimai
Formos laukai įvedimo režime		

Pranešimo šablonas	Pranešimo šablonas	Vieno pasirinkimo laukas „Pranešimas dėl projekto pirkimo“. Privalomas laukas. *Sąlyga: Pasirenkamas sąrašo, kuriame atrenkami PP laisvos formos iš DMS aplikacijos siunčiami pranešimų šablonai.* *Sąlyga: Atvaizduojamas tekstas iš pranešimo šablono esančio administravimo aplikacijoje.*
Pranešimo numeris	Pranešimo numeris.	Atvaizdavimo laukas. *Sąlyga: Sistemos sugeneruotas pranešimo, siunčiamo iš DMS numeris susideda iš raidžių „DMS“ ir 12 skaitinių sistemos generuojamų reikšmių.*
Siųstas/Gautas	Siųstas/Gautas.	Atvaizdavimo laukas. *Sąlyga: kūrimo metu rodomas tuščias.*
Pranešimo objektas	Pranešimo objektas.	Atvaizdavimo laukas. *Sąlyga: reikšmė „Pirkimas“.*
Pranešimo objekto tikslinimo/keitimo versija	Pranešimo objekto tikslinimo/keitimo versija.	Atvaizdavimo laukas. *Sąlyga: kūrimo metu rodomas tuščias.*
Pranešimo objekto tikslinimo/keitimo būsena	Pranešimo objekto tikslinimo/keitimo būsena.	Atvaizdavimo laukas. *Sąlyga: kūrimo metu rodomas tuščias.*
Pranešimo pavadinimas	Pranešimo pavadinimas.	Atvaizdavimo laukas. *Sąlyga: Reikšmė iš pranešimo šablono.*
Pranešimas	Pranešimas.	20000 simbolių įvedimo laukas. Privalomas laukas. Redaguojamas laukas.
Peržiūros data	Peržiūros data.	Atvaizdavimo laukas. *Sąlyga: kūrimo metu rodomas tuščias.* *Sąlyga: Peržiūros data atvaizduojama, kai pranešimas siunčiamas į DMS.*
Peržiūrėjęs asmuo	Peržiūrėjęs asmuo.	Atvaizdavimo laukas. *Sąlyga: kūrimo metu ir kol neperžiūrėta, rodomas tuščias laukas.*
Siuntėjas	Siuntėjas.	Atvaizdavimo laukas. Galimos reikšmės: „NORIS“, „DMS, {DMS naudotojo vardas, pavardė}“.

10.4 R-179 Projekto pirkimo klaidų tikrinimas - DMS

10.4.1 FF-275-02 PP klaidų sąrašas - DMS (modifikavimas)

Forma skirta PP klaidų sąrašui atvaizduoti.

Navigacija

Redagavimo režimas:

Planas:

Projektai > nuoroda [Projekto pavadinimas] > Pirkimų planas > nuoroda [Pirkimo objektas] > mygtukas [Redaguoti] > mygtukas [Tvirtinti].

Pirkimų sąrašas:

Projektai > nuoroda [Projekto pavadinimas] > Pirkimai > nuoroda [Pirkimo objektas] > mygtukas [Pateikti].

Teisės

- Naudotojas, kuris nori peržiūrėti PP klaidų sąrašą, privalo turėti teisę redaguoti projekto duomenis.

Formos pavyzdys

pav. 291 PP klaidų sąrašas - DMS

Mygtukai

Mygtukas	Aprašymas
Formos mygtukai	
[ ] / [ ]	Skirtas išskleisti / sutraukti klaidų sąrašui. *Sąlyga: rodomas tik redagavimo režime*
[ ]	Klaidų sąrašo spausdinimas *(žr. FP-276-02 PP klaidų tikrinimas).*

Laukai

Lauko pavadinimas	Aprašymas

Klaidų sąrašas
Kritinės klaidos PP > {lauko pavadinimas} > [„{klaidos pranešimas}“] PP > {lauko pavadinimas} > [„{klaidos pranešimas}“] PP > {lauko pavadinimas} > [„{klaidos pranešimas}“] **Įspėjamieji pranešimai** {klaidos pranešimas} *Sąlyga: Pagal nutylėjimą rodomi 5 klaidos įrašai. Kitus klaidos įrašus galima peržiūrėti naudojantis vertikaliąja slinkties juosta.* *Sąlyga: kritinės klaidos rodomos raudonai, o įspėjamieji pranešimai gelsvai.*

Susijusios formos, ataskaitos ir procedūros

- FP-276-02 PP klaidų tikrinimas;
- FA-277-02 PP klaidų sąrašo spausdinimas

10.4.2 FP-276-02 PP klaidų tikrinimas - DMS (modifikavimas)

Procedūra skirta loginiams ir duomenų kontrolės klaidų pranešimams suformuoti.

Vykdymo sąlygos

Procedūra iškviečiama iš PP redagavimo režime mygtukais [Tvirtinti] ir [Pateikti].

Aprašymas

Vykdant procedūrą formuojami loginiai ir duomenų kontrolės klaidų pranešimai:

Laukas	Projekto pirkimas
TVIRTINIMO IR PATEIKIMO ATVEJU	
Pirkimą vykdantis subjektas	Privalomas laukas.
Pirkimą vykdančio subjekto statusas	Privalomas laukas.
Pirkimo objektas	Privalomas laukas.
Pirkimo objekto rūšis	Privalomas laukas.
{Klaidos pranešimas}	Lauke „Ar skaidomas?“ pažymėtas žymimasis langelis, todėl laukas „Dalys“ yra privalomas.
Fiziniai rodikliai	Privalomas laukas.
Pirkimo sutarties vertė su PVM, EUR	Privalomas laukas.
PVM tarifas, %	Privalomas laukas.
PVM suma, EUR	Privalomas laukas.
{Klaidos pranešimas}	Lauke „PVM tarifas, %“ parinkta klasifikatoriaus „PVM tarifas (%)“ reikšmė „Mišrus“, todėl laukas „PVM suma, EUR“ yra privalomas.
Argumentai	Privalomas laukas.

	Sąlyga: laukas neredaguojamas, kai lauko "Pirkimo etapas" reikšmė yra "Įvykdytas" ir turi patvirtintų PS. *Sąlyga: laukas neprivalomas, jei pirkimo lauke „Ar pirkimai grupuojami?" arba „Ar CPO pirkimas?" pažymėtas žymimasis langelis „Taip".*
Pirkimo būdas	Privalomas laukas.
Pirkimo būdo pasirinkimo pagrindimas	Privalomas laukas.
BVPŽ	Privalomas laukas. *Sąlyga: laukas neprivalomas, jei lauke „Pirkimo objekto rūšis" parinkta klasifikatoriaus „Pirkimų objekto rūšis" reikšmė „Darbai".* *Sąlyga: laukas neprivalomas, jei lauke „Ar pirkimai grupuojami?" pažymėtas žymimasis langelis.* *Sąlyga: laukas neprivalomas, jei lauke „Pirkimą vykdančio subjekto statusas" parinkta klasifikatoriaus „Vykdančių subjekto statusai" reikšmė „Neperkančioji organizacija".*
Pirkimo etapas	Privalomas laukas.
Pirkimo etapo data	Privalomas laukas.
{Įspėjamasis}	Lauke "Projekto tinkamų finansuoti išlaidų suma" nurodyta suma negali būti mažesnė už laukuose "Planuojamų projekto pirkimų suma, finansuojama projekto lėšomis" , "Vykdomų projekto pirkimų suma, finansuojama projekto lėšomis" ir "Įvykdytų pirkimų tinkamų finansuoti išlaidų suma", nurodytų reikšmių sumą.

10.4.3 FA-277-02 PP klaidų sąrašo spausdinimas - DMS (modifikavimas)

Ataskaita skirta klaidų sąrašo spausdinimui.

Navigacija

Ataskaitos parsisiuntimo navigaciją žr. *„FF-275-02 PP klaidų sąrašas"* redagavimo režime mygtuku [ ].

Teisės

- Naudotojas, kuris nori suformuoti PP klaidų sąrašo ataskaitą, privalo turėti teisę redaguoti projekto duomenis.

Ataskaitos pavyzdys

Klaidų sąrašas

Kritinės klaidos

- PP -> Pirkimą vykdančio subjekto statusas -> Privalomas laukas.
- PP -> Pirkimo objekto rūšis -> Privalomas laukas.
- PP -> PVM tarifas, % -> Privalomas laukas.
- PP -> Pirkimo būdas -> Privalomas laukas.
- PP -> Pirkimo etapas -> Privalomas laukas.
- PP -> Pirkimo objektas -> Privalomas laukas.
- PP -> Argumentai -> Privalomas laukas.
- PP -> Pirkimo sutarties vertė su PVM, EUR -> Privalomas laukas.
- PP -> Pirkimo būdo pasirinkimo pagrindimas -> Privalomas laukas.
- PP -> Pirkimo etapo data -> Privalomas laukas.
- PP -> Fiziniai rodikliai -> Privalomas laukas.

pav. 292 PP klaidų sąrašo ataskaitos fragmentas

Papildoma informacija

Ataskaita formuojama PDF formatu.

10.5 R-180 PP keitimas - DMS

10.5.1 FF-272-03 Projekto pirkimo duomenų keitimas - PP keitimas DMS (modifikavimas)

Forma skirta projekto pirkimo keitimo duomenų redagavimui.

Navigacija

Projektai > nuoroda [Projekto pavadinimas] > Pirkimai > mygtukas [Keisti];

Projektai > nuoroda [Projekto pavadinimas] > Pirkimai > nuoroda [Pirkimo objektas] > mygtukas [Keisti].

Teisės

- Naudotojas, kuris nori keisti projekto pirkimo duomenis, privalo turėti teisę redaguoti projekto duomenis.

Formos pavyzdys

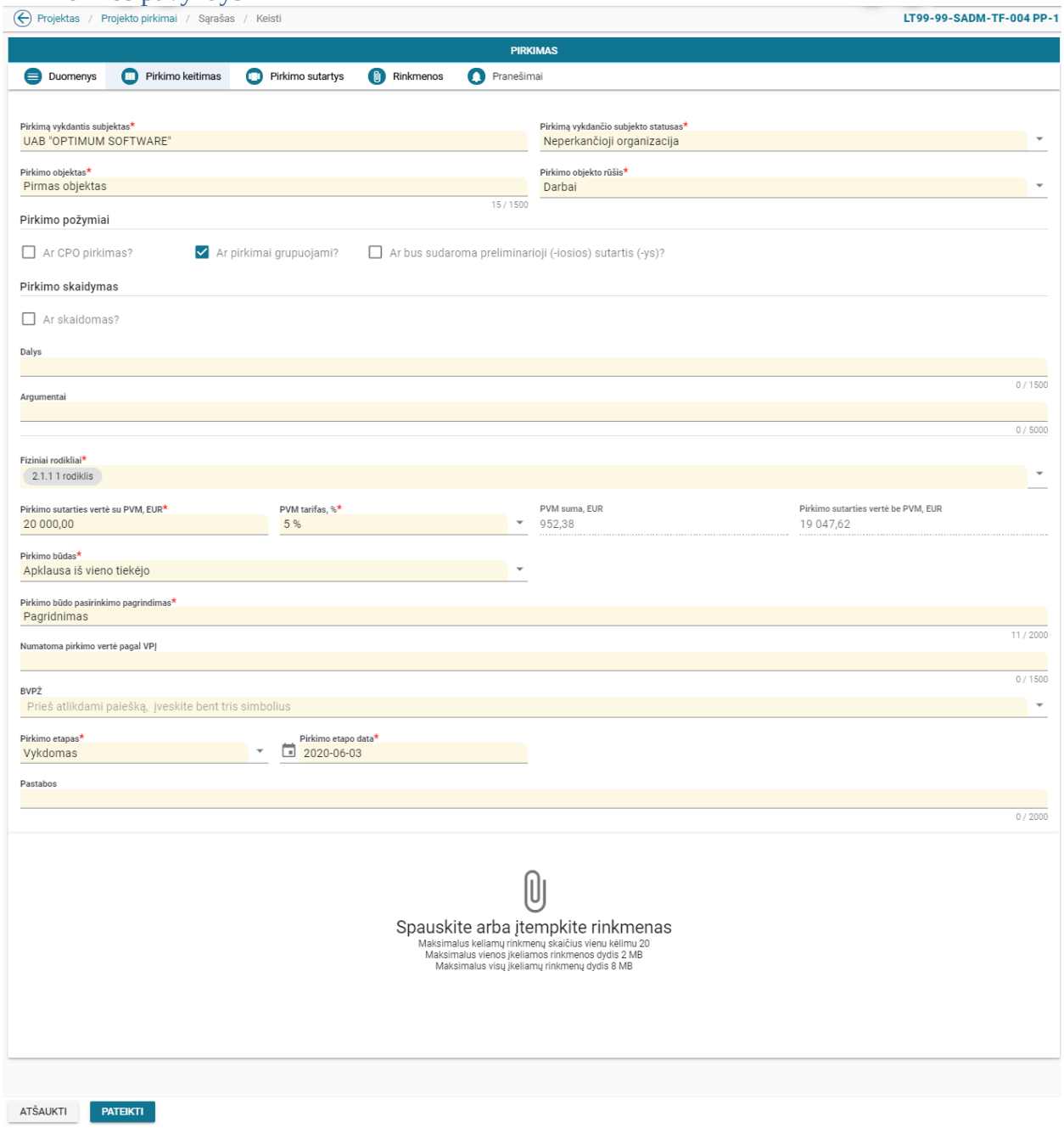

pav. 293 Projekto pirkimo duomenų keitimas - PP keitimas DMS

Mygtukai

Mygtukas	Aprašymas
Redagavimo režime formos mygtukai	
[Atšaukti]	Skirtas atšaukti duomenų pakeitimus.
[Pateikti]	Skirtas pateikti PP keitimo duomenis pirkimų sąraše. Pateikiant PP keitimą, iškviečiamas klaidų tikrinimas *(žr. FP-276-03 PP keitimo klaidų tikrinimas)* ir rodomas pranešimas „Ar norite pateikti projekto pirkimo keitimo duomenis?“ su mygtukais [Taip] ir [Ne]. *Sąlyga: paspaudus mygtuką, PP keitimo būsena tampa „Pateiktas“.* *Sąlyga: paspaudus mygtuką, rodomas pranešimas “Pirkimo keitimas pateiktas sėkmingai, galite tęsti darbą su sistema.”*
Rinkmenos įkėlimo formos mygtukai	
[📎]	Skirtas įkelti arba įtempti rinkmeną. *Sąlyga: mygtukas rodomas, jei naudotojas turi teisę registruoti arba redaguoti PP keitimą.*
[×]	Skirtas pašalinti pasirinktą(-as) rinkmeną(-as).

Laukai

Žr. skyrių *FF-272-02 Projekto pirkimo duomenų įvedimas / redagavimas / peržiūra*.

Pastaba

Pirkimo sutarties vertė su PVM, EUR – redaguojamas laukas. *Sąlyga: laukas redaguojamas, bet suma negali būti mažesnė už patvirtintų PS, kai lauko “Pirkimo etapas” reikšmė yra “Vykdomas” ir pirkimas turi patvirtintą (-ų) PS.*

PVM tarifas, % - redaguojamas laukas. *Sąlyga: laukas redaguojamas, bet suma negali būti mažesnė už patvirtintų PS, kai lauko “Pirkimo etapas” reikšmė yra “Vykdomas” ir pirkimas turi patvirtintą (-ų) PS.*

PVM suma, EUR - redaguojamas laukas. *Sąlyga: laukas redaguojamas, bet suma negali būti mažesnė už patvirtintų PS, kai lauko “Pirkimo etapas” reikšmė yra “Vykdomas” ir pirkimas turi patvirtintą (-ų) PS.*

Rinkmenų lentelė rodoma iki PP keitimo patvirtinimo.

Susijusios formos, ataskaitos ir procedūros

- FF-272-02 Projekto pirkimo duomenų įvedimas / redagavimas / peržiūra;
- FP-276-03 PP keitimo klaidų tikrinimas

10.6 R-181 PP keitimo klaidų tikrinimas - DMS

10.6.1 FF-275-03 PP keitimo klaidų sąrašas - DMS (modifikavimas)

Forma skirta PP keitimo klaidų sąrašui atvaizduoti.

Navigacija

Redagavimo režimas:

Projektai > nuoroda [Projekto pavadinimas] > Pirkimai > nuoroda [Pirkimo objektas] > mygtukas [Keisti] > mygtukas [Pateikti].

Teisės

- Naudotojas, kuris nori peržiūrėti PP keitimo klaidų sąrašą, privalo turėti teisę redaguoti projekto duomenis.

Formos pavyzdys

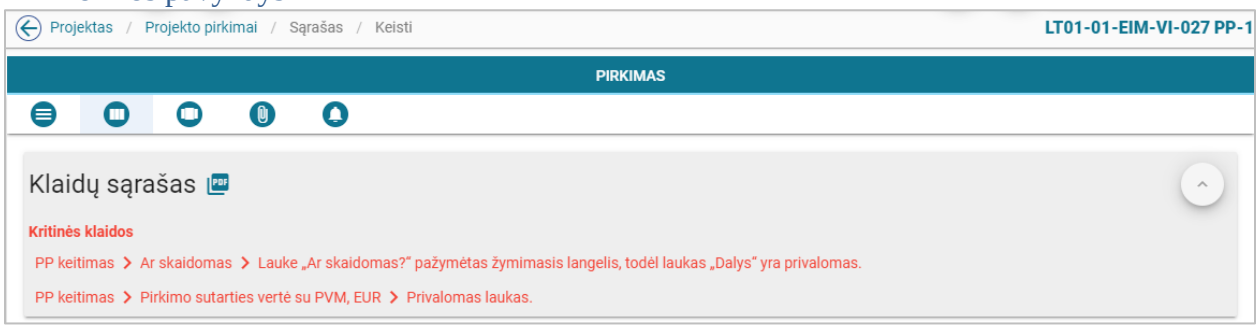

pav. 294 PP keitimo klaidų sąrašas - DMS

Mygtukai

Mygtukas	Aprašymas
Formos mygtukai	
[ ] / [ ]	Skirtas išskleisti / sutraukti klaidų sąrašui. *Sąlyga: rodomas tik redagavimo režime*
[ ]	Klaidų sąrašo spausdinimas *(žr. FP-276-03 PP keitimo klaidų tikrinimas).*

Laukai

Lauko pavadinimas	Aprašymas
Klaidų sąrašas	
Kritinės klaidos PP > {lauko pavadinimas} > [„{klaidos pranešimas}“] PP > {lauko pavadinimas} > [„{klaidos pranešimas}“] PP > {lauko pavadinimas} > [„{klaidos pranešimas}“] **Įspėjamieji pranešimai** {klaidos pranešimas} *Sąlyga: Pagal nutylėjimą rodomi 5 klaidos įrašai. Kitus klaidos įrašus galima peržiūrėti naudojantis vertikaliąja slinkties juosta.* *Sąlyga: kritinės klaidos rodomos raudonai, o įspėjamieji pranešimai gelsvai.*	

Susijusios formos, ataskaitos ir procedūros

- FP-276-03 PP keitimo klaidų tikrinimas - DMS (modifikavimas);
- FA-277-03 PP keitimo klaidų sąrašo spausdinimas - DMS (modifikavimas)

10.6.2 FP-276-03 PP keitimo klaidų tikrinimas - DMS (modifikavimas)

Procedūra skirta loginiams ir duomenų kontrolės klaidų pranešimams suformuoti.

Vykdymo sąlygos

Procedūra iškviečiama iš PP keitimo redagavimo režime mygtuku [Pateikti].

Aprašymas

Vykdant procedūrą formuojami loginiai ir duomenų kontrolės klaidų pranešimai:

Laukas	Projekto pirkimas
PATEIKIMO ATVEJU	
Pirkimą vykdantis subjektas	Privalomas laukas.
Pirkimą vykdančio subjekto statusas	Privalomas laukas.
Pirkimo objektas	Privalomas laukas.
{Klaidos pranešimas}	Laukas “Pirkimą vykdantis subjektas” neredaguojamas, kai lauko “Pirkimo etapas” reikšmė yra „Vykdomas“ arba “Įvykdytas” ir pirkimas turi patvirtintą (-ų) PS. *Sąlyga: laukas neredaguojamas, kai lauko “Pirkimo etapas” reikšmė yra „Vykdomas“ arba “Įvykdytas” ir pirkimas turi patvirtintą (-ų) PS.*
{Klaidos pranešimas}	Laukas “Pirkimą vykdančio subjekto statusas” neredaguojamas, kai lauko “Pirkimo etapas” reikšmė yra „Vykdomas“ arba “Įvykdytas” ir pirkimas turi patvirtintą (-ų) PS. *Sąlyga: laukas neredaguojamas, kai lauko “Pirkimo etapas” reikšmė yra „Vykdomas“ arba “Įvykdytas” ir pirkimas turi patvirtintą (-ų) PS.*
{Klaidos pranešimas}	Laukas “Ar pirkimai grupuojami?” neredaguojamas, kai lauko “Pirkimo etapas” reikšmė yra „Vykdomas“ arba “Įvykdytas” ir pirkimas turi patvirtintą (-ų) PS. *Sąlyga: laukas neredaguojamas, kai lauko “Pirkimo etapas” reikšmė yra „Vykdomas“ arba “Įvykdytas” ir pirkimas turi patvirtintą (-ų) PS.*
Pirkimo objekto rūšis	Privalomas laukas.
{Klaidos pranešimas}	Lauke „Ar skaidomas?“ pažymėtas žymimasis langelis, todėl laukas „Dalys“ yra privalomas.
Fiziniai rodikliai	Privalomas laukas.
Pirkimo sutarties vertė su PVM, EUR	Privalomas laukas.
PVM tarifas, %	Privalomas laukas.
PVM suma, EUR	Privalomas laukas.
{Klaidos pranešimas}	Lauke „PVM tarifas, %“ parinkta klasifikatoriaus „PVM tarifas (%)“ reikšmė „Mišrus“, todėl laukas „PVM suma, EUR“ yra privalomas.
Argumentai	Privalomas laukas. *Sąlyga: laukas neredaguojamas, kai lauko “Pirkimo etapas” reikšmė yra “Įvykdytas” ir turi patvirtintų PS.*

	Sąlyga: laukas neprivalomas, jei pirkimo lauke „Ar pirkimai grupuojami?“ arba „Ar CPO pirkimas?“ pažymėtas žymimasis langelis „Taip“.
Pirkimo būdas	Privalomas laukas.
Pirkimo būdo pasirinkimo pagrindimas	Privalomas laukas.
BVPŽ	Privalomas laukas. *Sąlyga: laukas neprivalomas, jei lauke „Pirkimo objekto rūšis“ parinkta klasifikatoriaus „Pirkimų objekto rūšis“ reikšmė „Darbai“.* *Sąlyga: laukas neprivalomas, jei lauke „Ar pirkimai grupuojami?“ pažymėtas žymimasis langelis.* *Sąlyga: laukas neprivalomas, jei lauke „Pirkimą vykdančio subjekto statusas“ parinkta klasifikatoriaus „Vykdančių subjekto statusai“ reikšmė „Neperkančioji organizacija“.*
Pirkimo etapas	Privalomas laukas.
Pirkimo etapo data	Privalomas laukas.
{Įspėjamasis}	Lauke „Projekto tinkamų finansuoti išlaidų suma“ nurodyta suma negali būti mažesnė už laukuose „Planuojamų projekto pirkimų suma, finansuojama projekto lėšomis“ ir „Vykdomų projekto pirkimų suma, finansuojama projekto lėšomis“ ir „Įvykdytų pirkimų tinkamų finansuoti išlaidų suma“, nurodytų reikšmių sumą.
{Klaidos pranešimas}	Lauke „Pirkimo sutarties vertė su PVM, EUR“ negali būti mažesnė nei patvirtintos PS suma lauke „Pirkimo sutarties vertė, tenkanti projektui, EUR“. *Sąlyga: jei PP etapas „Vykdomas" ir pirkimui užregistruota bei patvirtinta bent viena PS.*
{Įspėjamasis}	Šis pirkimo keitimas turi pateiktų PS keitimų. *Sąlyga: jei PP keitimo pateikimo metu yra tam pirkimui pateiktų pirkimo sutarčių keitimų.*
{Klaidos pranešimas}	Pirkimo keitimas negalimas, nes šio pirkimo etapas “Įvykdytas” ir turi patvirtintą (-ų) sutartį (-čių). *Sąlyga: jei PP etapas „Įvykdytas“ ir yra patvirtinta bent viena sutartis, keitimas negalimas.*

10.6.3 FA-277-03 PP keitimo klaidų sąrašo spausdinimas - DMS (modifikavimas)

Ataskaita skirta klaidų sąrašo spausdinimui.

Navigacija

Ataskaitos parsisiuntimo navigaciją žr. „*FF-275-03 PP keitimo klaidų sąrašas* “ redagavimo režime mygtuku [ ].

Teisės

- Naudotojas, kuris nori suformuoti PP keitimo klaidų sąrašo ataskaitą, privalo turėti teisę redaguoti projekto duomenis.

Ataskaitos pavyzdys

Klaidų sąrašas

Kritinės klaidos

- PP keitimas -> Pirkimo etapas -> Pirkimo keitimas negalimas, nes šio pirkimo etapas “Įvykdytas” ir turi patvirtintą (-ų) sutartį (-čių).

Įspėjamieji pranešimai

- PP keitimas -> Lauke "Projekto tinkamų finansuoti išlaidų suma" nurodyta suma negali būti mažesnė už laukuose "Planuojamų projekto pirkimų suma, finansuojama projekto lėšomis", "Vykdomų projekto pirkimų suma, finansuojama projekto lėšomis" ir "Įvykdytų pirkimų tinkamų finansuoti išlaidų suma", nurodytų reikšmių sumą.

pav. 295 PP keitimo klaidų sąrašo ataskaitos fragmentas

Papildoma informacija

Ataskaita formuojama PDF formatu.

11 PIRKIMO SUTARČIŲ ADMINISTRAVIMAS DMS

11.1 R-182 Pirkimo sutarčių sąrašai - DMS

11.1.1 FF-279-02 Projekto pirkimo sutarčių sąrašo peržiūra - DMS (modifikavimas)

Forma skirta projekto vieno pirkimo sutarčių sąrašui bei paieškos rezultatams atvaizduoti.

Navigacija

Peržiūros režimas:

Projektai > nuoroda [Projekto pavadinimas] > Pirkimai > Pirkimų sutartys > nuoroda [Pirkimo objektas] > Pirkimo sutartys.

Teisės

- Naudotojas, kuris nori peržiūrėti projekto pirkimų sutartis, privalo turėti teisę peržiūrėti projekto duomenis;
- Naudotojas, kuris nori registruoti projekto pirkimų sutartį, privalo turėti teisę redaguoti projekto duomenis.

Formos pavyzdys

pav. 296 Projekto pirkimo sutarčių sąrašo peržiūra - DMS

Mygtukai

Mygtukas	Aprašymas
Paieškos mygtukai	
[ ]	Skirtas iškviesti paieškos formą. *Sąlyga: pagal nutylėjimą paieškos forma yra iškviesta.*
[Ieškoti]	Skirtas vykdyti paiešką.
[Išvalyti]	Skirtas išvalyti paieškos laukus.
Peržiūros režime formos mygtukai	
Nuoroda [Pirkimo objektas]	Skirtas atidaryti atitinkamo projekto pirkimo duomenų peržiūrą *(žr. FF-272-02 Projekto pirkimo duomenų įvedimas / redagavimas / peržiūra).*
Nuoroda [Pirkimo sutarties eil. Nr.]	Skirtas atidaryti atitinkamo projekto pirkimo sutarties duomenų peržiūrą *(žr. FF-280-02 Pirkimo sutarties duomenų įvedimas / peržiūra).*
[Formuoti ataskaitą]	Skirtas formuoti lentelės įrašų duomenų ataskaitą pagal atliktą paiešką. Ataskaita formuojama XLS(X) arba HTML formatu (žr.FA-260-08 Projekto pirkimų sutarčių sąrašo spausdinimas (modifikavimas).
[Pridėti sutartį]	Skirtas pirkimui pridėti sutartį *(žr. FF-280-02 Pirkimo sutarties duomenų įvedimas / peržiūra).* *Sąlyga: mygtukas rodomas, jei naudotojas turi teisę redaguoti projekto duomenis.* *Sąlyga: mygtukas rodomas, kai PP etapas yra „Planuojamas“, „Vykdomas“, „Įvykdytas“.* *Sąlyga: mygtukas nerodomas, kai lauko “Pirkimo etapas” reikšmė yra „Nebevykdomas“.* *Sąlyga: Pridėti PS galima, kai projekto etapas „Vykdomas“ ir PP būsena „Suderintas”.*

Laukai

Lauko pavadinimas	Aprašymas	Lauko apribojimai
Pirkimo sutarčių paieškos laukai		
Pirkimo sutarties Nr.	Pirkimo sutarties numeris arba sąskaitos faktūros numeris.	50 simbolių įvedimo laukas. Atrenkami projektų pirkimų sutartys, kurių numeris ar jo dalis sutampa su įvesta reikšme.
Pirkimo sutarties data nuo	Pirkimo sutarties data nuo.	Datos pasirinkimo/įvedimo laukas. Datos formatas MMMM-mm-dd

Pirkimo sutarties data iki	Pirkimo sutarties data iki.	Datos pasirinkimo/įvedimo laukas. Datos formatas MMMM-mm-dd
Tiekėjo kodas	Juridinio tiekėjo kodas.	9 simbolių įvedimo laukas. Atrenkami projektų sutartys, kurių tiekėjų kodas ar jo dalis sutampa su įvesta reikšme.
Tiekėjo pavadinimas	Fizinio tiekėjo asmens vardas ir pavardė arba juridinio tiekėjo pavadinimas.	250 simbolių įvedimo laukas. Atrenkami projektų sutartys, kurių tiekėjų pavadinimas ar jo dalis sutampa su įvesta reikšme.
Pirkimo sutarties būsena	Pirkimo sutarties būsenos pavadinimas.	Kelių reikšmių pasirinkimo laukas iš pirkimo sutarties būsenų sąrašo. Galimos reikšmės: Pateikta, Atmesta, Patvirtinta.
Pirkimo sutarties vertė nuo	Pirkimo sutarties vertė nuo.	12 skaičių įvedimo laukas. Sumos formatas 10,2
Pirkimo sutarties vertė iki	Pirkimo sutarties vertė iki.	12 skaičių įvedimo laukas. Sumos formatas 10,2
Lentelės „Projekto pirkimo sutarčių sąrašas“ stulpeliai		
(eilutė)	Suminė eilutė. Sumuojami stulpeliai: „Bendra pirkimo sutarties vertė, EUR“, “Pirkimo sutarties vertė tenkanti projektui, EUR.”, „Pripažinta tinkama sutarties vertė, EUR“ ir „Likusi sutarties vertė, EUR“	Atvaizdavimo laukas.
Pirkimo Nr.	Projekto pirkimo numeris.	Atvaizdavimo laukas.
Pirkimo objektas	Pirkimo objekto pavadinimas.	Atvaizdavimo laukas.
Pirkimo etapas	Pirkimo etapas.	Atvaizdavimo laukas.
Pirkimo sutarties eil. Nr.	Pirkimo sutarties eilės numeris.	Atvaizdavimo laukas. *Sąlyga: sistema pirkimo sutarčiai reikšmę „PS-“ + PS eil. Nr {1..n} atvaizduoja po PS pateikimo.*
Pirkimą vykdantis subjektas	Pirkimą vykdantis subjektas	Atvaizdavimo laukas
Fizinis (-iai) rodiklis (-iai)	Fizinis rodiklio numeris ir pavadinimas.	Atvaizdavimo laukas.
Pirkimo sutarties Nr.	Pirkimo sutarties numeris arba sąskaitos faktūros numeris.	Atvaizdavimo laukas.
Pirkimo sutarties data	Pirkimo sutarties data.	Atvaizdavimo laukas.

Sutarties įvykdymo termino pabaiga	Sutarties įvykdymo termino pabaigos data	Atvaizdavimo laukas.
Sutarties tipas	Sutarties tipas	Atvaizdavimo laukas.
Tiekėjo kodas	Juridinio tiekėjo kodas.	Atvaizdavimo laukas. *Sąlyga: Jei tiekėjas yra fizinis asmuo, tada rodoma reikšmė „-“.*
Tiekėjo pavadinimas	Fizinio tiekėjo asmens vardas ir pavardė arba juridinio tiekėjo pavadinimas.	Atvaizdavimo laukas.
Bendra pirkimo sutarties vertė, EUR	Bendra pirkimo sutarties vertė, eurais.	Atvaizdavimo laukas.
Pirkimo sutarties vertė, tenkanti projektui, EUR	Pirkimo sutarties vertė tenkanti projektui, eurais.	Atvaizdavimo laukas.
Pripažinta tinkama sutarties vertė, EUR	Pripažinta tinkama sutarties vertė, eurais	Atvaizdavimo laukas.
Likusi sutarties vertė, EUR	Likusi nepatvirtinta sutarties vertė, eurais.	Atvaizdavimo laukas.
Pirkimo sutarties būsena	Pirkimo sutarties būsenos pavadinimas.	Atvaizdavimo laukas.
Pirkimo sutarties būsenos data	Pirkimo sutarties būsenos data.	Atvaizdavimo laukas.
Pirkimo sutarties keitimo būsena	Pirkimo sutarties keitimo būsena.	Atvaizdavimo laukas. *Sąlyga: paskutinio keitimo būsena, jei keitimo nebuvo, tuščias laukas.*
Pirkimo sutarties keitimo būsenos data	Pirkimo sutarties keitimo būsenos data	Atvaizdavimo laukas. *Sąlyga: paskutinio keitimo būsenos data, jei keitimo nebuvo, tuščias laukas.*

Susijusios formos, ataskaitos ir procedūros

- FF-272-02 Projekto pirkimo duomenų įvedimas / redagavimas / peržiūra;
- FF-280-02 Pirkimo sutarties duomenų įvedimas / peržiūra;
- FF-230-05 Pirkimo sutarties duomenų keitimas - PS keitimas
- FF-280-02 Pirkimo sutarties duomenų įvedimas / peržiūra;
- FA-260-08 Projekto pirkimų sutarčių sąrašo spausdinimas (modifikavimas)

11.2 R-183 Pirkimo sutartis - DMS

11.2.1 FF-280-02 Pirkimo sutarties duomenų įvedimas / peržiūra - DMS (modifikavimas)

Forma skirta projekto pirkimo sutarties duomenų įvedimui ir atvaizdavimui.

Navigacija

Peržiūros režimas:

Projektai > nuoroda [Projekto pavadinimas] > Pirkimai > Pirkimų sutartys > nuoroda [Pirkimo sutarties eil. Nr.];

Projektai > nuoroda [Projekto pavadinimas] > Pirkimai > nuoroda [Pirkimo objektas] > Pirkimo sutartys > nuoroda [Pirkimo sutarties eil. Nr.].

Įvedimo režimas:

Projektai > nuoroda [Projekto pavadinimas] > Pirkimai > nuoroda [Pirkimo objektas] > Pirkimo sutartys > mygtukas [Pridėti sutartį].

Teisės

- Naudotojas, kuris nori peržiūrėti projekto pirkimo sutarties duomenis, privalo turėti teisę peržiūrėti projekto duomenis;
- Naudotojas, kuris nori registruoti projekto pirkimo sutarties duomenis, privalo turėti teisę redaguoti projekto duomenis;
- Naudotojas, kuris nori šalinti projekto pirkimo sutarties duomenis, privalo turėti teisę redaguoti projekto duomenis.

Formos pavyzdys

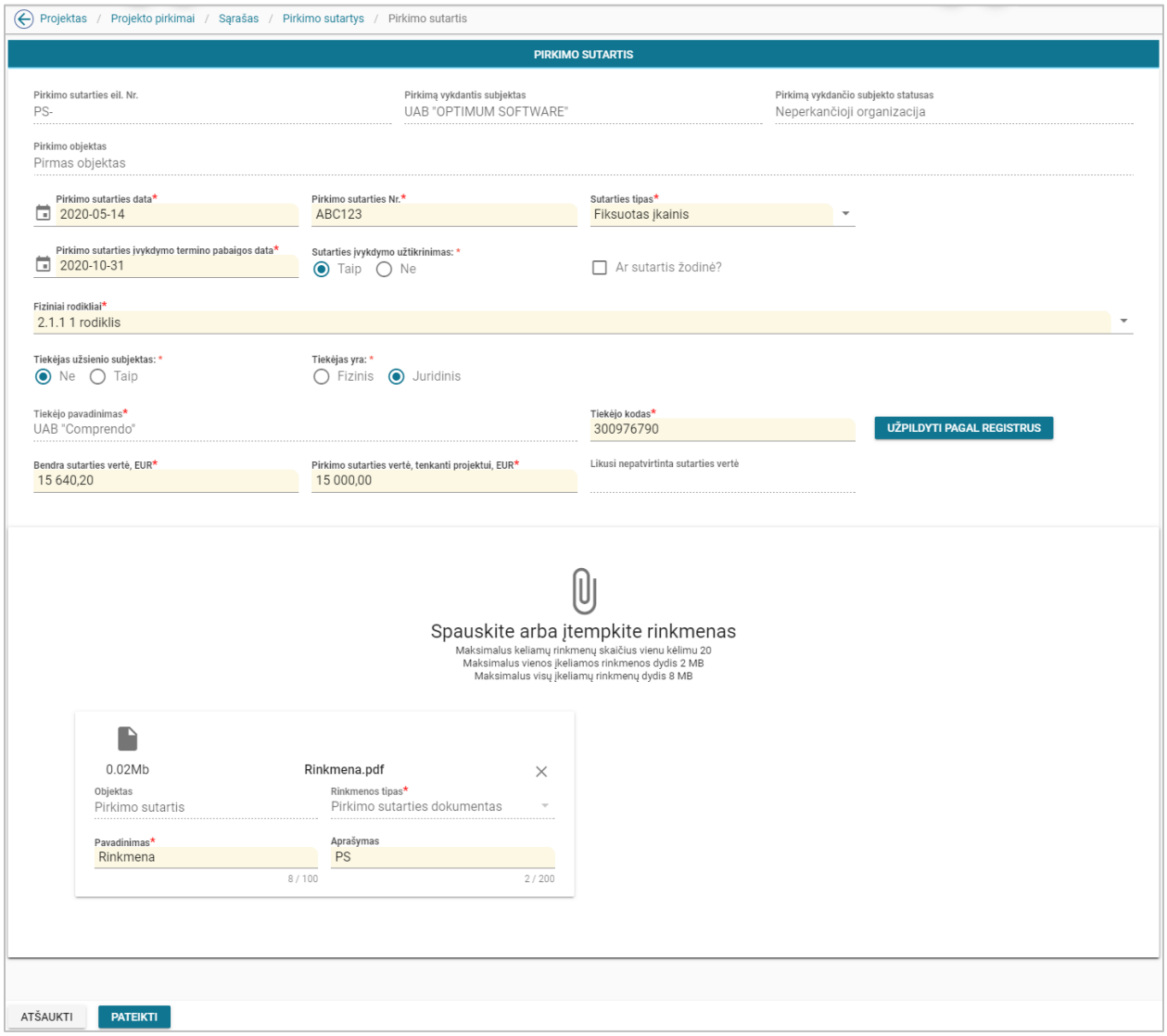

pav. 297 Pirkimo sutarties duomenų įvedimas / peržiūra - DMS

Mygtukai

Mygtukas	Aprašymas
Peržiūros režime formos mygtukai	
[Formuoti PS]	Skirtas formuoti PS duomenų ataskaita pagal šabloną. Ataskaita formuojama DOCX ir PDF formatu *(žr. FA-281-01 PS spausdinimas).*
[Keisti]	Skirtas keisti patvirtintus PS duomenis *(žr. FF-230-05 Pirkimo sutarties duomenų keitimas - PS keitimas).* *Sąlyga: mygtukas rodomas, kai PS yra būsenoje „Patvirtinta“.* *Sąlyga: mygtukas rodomas, jei naudotojas turi teisę redaguoti projekto duomenis.* *Sąlyga: mygtukas neaktyvus, kai lauko “Pirkimo etapas” reikšmė yra „Nebevykdomas“.*
Rinkmenos lentelė	

[↓]	Skirtas atsisiųsti rinkmeną. *Sąlyga: mygtukas rodomas, jei naudotojas turi teisę peržiūrėti arba redaguoti projekto duomenis.*
Įvedimo režime formos mygtukai	
[Atšaukti]	Skirtas atšaukti duomenų pakeitimus.
[Pateikti]	Skirtas pateikti PS duomenis pirkimų sąraše. Pateikiant PS, iškviečiamas klaidų tikrinimas *(žr. FP-289-02 PS klaidų tikrinimas)* ir rodomas pranešimas „Ar norite pateikti projekto pirkimo sutartį?“ su mygtukais [Taip] ir [Ne]. *Sąlyga: paspaudus mygtuką, PS būsena tampa „Pateikta“.* *Sąlyga: mygtukas rodomas, kai PP būsena „Suderintas“.* *Sąlyga: mygtukas rodomas, kai PP etapas yra „Planuojamas“ arba „Vykdomas“, arba “Įvykdytas”.*
[Užpildyti pagal registrus]	Skirtas atrinkti įstaigos informaciją (tiekėjo įstaigos pavadinimą), pagal įvestą įstaigos kodą. Jei subjektas rastas MMR, tikrinama MMR teisinis statusas. Jei MMR statusas yra Bankrutuojantis, Bankrutavęs, Likviduojamas, Išregistruotas, Reorganizuojamas, Pertvarkomas, pateikiamas klaidų sąraše įspėjamasis pranešimas „Įstaigos statusas mokesčių mokėtojų registre yra [statuso pavadinimas]”. MMR duomenimis užpildomi laukai „Įstaigos pavadinimas“, „PVM mokėtojo kodas“ ir „Buveinės adresas“ . Jei subjektas nerastas MMR, pateikiamas įspėjantis pranešimas „Įstaigos kodas nerastas mokesčių mokėtojų registre“. *Sąlyga: Lauke „Tiekėjas yra“ pasirinkta žymimoji akutė „Juridinis“ ir „Tiekėjas užsienio subjektas“ pasirinkta žymimoji akutė „Ne“.*
Rinkmenos įkėlimo formos mygtukai	
[📎]	Skirtas įkelti arba įtempti rinkmeną. *Sąlyga: mygtukas rodomas, jei naudotojas turi teisę redaguoti projekto duomenis.*
[×]	Skirtas pašalinti pasirinktą(-as) rinkmeną(-as).

Laukai

Lauko pavadinimas	Aprašymas	Lauko apribojimai
Formos laukai įvedimo režime		
[◉] Tinkamumo požymis	Atvaizdavimo laukas. *Sąlyga: laukas rodomas nuo PS būsenos “Pateikta”.*	
Komentaras	Komentaras.	Atvaizdavimo laukas. *Sąlyga: laukas rodomas nuo PS būsenos “Pateikta”.*
Pirkimo sutarties eil. Nr.	Pirkimo sutarties eilės numeris.	Atvaizdavimo laukas. *Sąlyga: sistema automatiškai generuoja numerį PS-x (kur x – įrašo eilės numeris nuo 1 iki n), kai pridedama nauja pirkimų sutartis.*
Pirkimą vykdantis subjektas	Pirkimą vykdantis subjektas.	Atvaizdavimo laukas. *Sąlyga: laukas perkeliamas iš PP formos lauko „Pirkimą vykdantis subjektas“.*
Pirkimą vykdančio subjekto statusas	Pirkimą vykdančio subjekto statusas.	Atvaizdavimo laukas. *Sąlyga: laukas perkeliamas iš PP formos lauko „Pirkimą vykdančio subjekto statusas“.*
Pirkimo objektas	Pirkimo objekto pavadinimas.	Atvaizdavimo laukas.

		Sąlyga: laukas perkeliamas iš PP formos lauko „Pirkimo objektas“.
Pirkimo sutarties data	Pirkimo sutarties data.	Datos įvedimo/pasirinkimo laukas. Datos formatas MMMM-mm-dd Privalomas laukas. Neredaguojamas laukas.
Pirkimo sutarties Nr.	Pirkimo sutarties numeris arba sąskaitos faktūros numeris.	50 simbolių įvedimo laukas. Privalomas laukas. Neredaguojamas laukas.
Sutarties tipas	Sutarties tipas.	Vienos reikšmės pasirinkimo laukas iš klasifikatoriaus „Sutarties tipas“ reikšmių. Redaguojamas laukas. Privalomas laukas. *Kitu atveju*: Neprivalomas laukas. *Sąlyga: Laukas neaktyvus, jei lauke „Ar sutartis žodinė“ pažymėtas žymimasis langelis.*
Pirkimo sutarties įvykdymo termino pabaigos data	Pirkimo sutarties įvykdymo termino pabaigos data.	Datos įvedimo/pasirinkimo laukas. Datos formatas MMMM-mm-dd Privalomas laukas. Redaguojamas laukas.
[◉] Sutarties įvykdymo užtikrinimas	Žymimoji akutė. Galimi pasirinkimai: „Taip“, „Ne“. Pagal nutylėjimą nepažymėtas. Privalomas laukas. Redaguojamas laukas. *Kitu atveju:* Neprivalomas laukas. *Sąlyga: Laukas neaktyvus, jei lauke „Ar sutartis žodinė“ pažymėtas žymimasis langelis.*	
[☑] {Ar sutartis žodinė?}	Žymimasis langelis. Pagal nutylėjimą nepažymėtas. Neprivalomas laukas. Redaguojamas laukas.	
Fiziniai rodikliai	Fizinio rodiklio numeris ir pavadinimas. Rodiklio numeris Nr.x.y.z, *kur x – uždavinio numeris, y – veiklos numeris, z – rodiklio numeris.*	Kelių reikšmių pasirinkimo laukas iš PP nurodytų fizinių rodiklių reikšmių. Privalomas laukas. Redaguojamas laukas. *Sąlyga: pasirinkimo lauke nerodomi fiziniai rodikliai su požymiu „Nebesiekiamas“.* *Sąlyga: pagal nutylėjimą reikšmės rodomos visos pagrindinės sutarties fiziniai rodikliai.*
[◉] Tiekėjas yra	Žymimoji akutė, skirta nurodyti, ar tiekėjas yra fizinis ar juridinis asmuo. Galimi pasirinkimai: „Juridinis“, „Fizinis“. Pagal nutylėjimą pažymėtas „Juridinis“. Privalomas laukas. Neredaguojamas laukas.	
[◉] Tiekėjas užsienio subjektas	Žymimoji akutė, skirta nurodyti, ar tiekėjas yra užsienio subjektas. Galimi pasirinkimai: „Taip“, „Ne“. Pagal nutylėjimą pažymėta „Ne“. Privalomas laukas. Neredaguojamas laukas.	
Tiekėjo vardas	Fizinio tiekėjo vardas.	50 simbolių įvedimo laukas. Privalomas laukas.

		Neredaguojamas laukas. *Sąlyga: laukas rodomas, jei lauke „Tiekėjas yra“ pasirinkta žymimoji akutė „Fizinis“.*
Tiekėjo pavardė	Fizinio tiekėjo pavardė.	50 simbolių įvedimo laukas. Privalomas laukas. Neredaguojamas laukas. *Sąlyga: Laukas rodomas, jei lauke „Tiekėjas yra“ pasirinkta žymimoji akutė „Fizinis“.*
Tiekėjo pavadinimas	Juridinio tiekėjo įstaigos pavadinimas.	250 simbolių įvedimo laukas. Privalomas laukas. Neredaguojamas laukas. *Sąlyga: Laukas rodomas, jei lauke „Tiekėjas yra“ pasirinkta žymimoji akutė „Juridinis“.* *Sąlyga: Laukas užpildomas pagal MMR, jei lauke „Tiekėjas užsienio subjektas“ pasirinkta žymimoji akutė „Ne“.*
Tiekėjo kodas	Juridinio tiekėjo įstaigos kodas.	9 simbolių įvedimo laukas. Privalomas laukas. Neredaguojamas laukas. *Sąlyga: Laukas rodomas, jei lauke „Tiekėjas yra“ pasirinkta žymimoji akutė „Juridinis“.* *Kitu atveju - laukas nerodomas.*
Bendra sutarties vertė, EUR	Bendra sutarties vertė, eurais.	12 skaičių įvedimo laukas. Sumos formatas 10,2. Privalomas laukas. Redaguojamas laukas.
Pirkimo sutarties vertė, tenkanti projektui, EUR	Pirkimo sutarties vertė, tenkanti projektui, eurais.	12 skaičių įvedimo laukas. Sumos formatas 10,2. Privalomas laukas. Redaguojamas laukas.
Likusi nepatvirtinta sutarties vertė, EUR	Likusi nepatvirtinta sutarties vertė eurais.	Atvaizdavimo laukas. *Sąlyga: Pirkimo sutarties vertė, tenkanti projektui, EUR - MP nuo būsenos “Patvirtintas” eilučių, kuriose nurodyta ši prikimo sutartis, suma - GL nuo būsenos “Patvirtintas”, kuriose nurodyta ši prikimo sutartis, suma (GL visada neigimas) - koregavimo nuo būsenos “Baigtas” eilučių, kuriose nurodyta ši prikimo sutartis, suma (koregavimas gali būti ir neigiamas ir teigiamas).* *Sąlyga: Jei objekto būsena grąžinama, objekto suma išminusuojama iš likusios nepatvirtintos sutarties vertės.*
Sutarties keitimo komentaras	Sutarties keitimo komentaras.	1500 simbolių įvedimo laukas. Redaguojamas laukas. Neprivalomas laukas. *Kitu atveju:* Privalomas laukas. *Sąlyga: laukas privalomas, kai vykdomas pirkimo sutarties keitimas.*
Rinkmenos įkėlimas *Spauskite [📎] arba įtempkite rinkmenas*		
Objektas	Rinkmenos objektas.	Atvaizdavimo laukas. *Sąlyga: Lauko „Objektas“ reikšmė „Pirkimo sutartis“.*

Rinkmenos tipas	Rinkmenos tipas.	Vienos reikšmės pasirinkimo laukas iš klasifikatoriaus grupės „PS rinkmenos“. Privalomas laukas.
Pavadinimas	Rinkmenos pavadinimas.	100 simbolių įvedimo laukas. Privalomas laukas. *Sąlyga: Pagal nutylėjimą rinkmenos pavadinimas užpildytas keliamos rinkmenos failo pavadinimu.*
Aprašymas	Rinkmenos aprašymas.	200 simbolių įvedimo laukas. Neprivalomas laukas.
0.11Mb (pavyzdys)	Rinkmenos dydis.	Atvaizdavimo laukas.
dokumentas.docx (pavyzdys)	Rinkmenos failas.	Atvaizdavimo laukas.
Formos laukai peržiūros režime		
Peržiūros režime atvaizduojami laukai yra analogiški PS duomenų įvedimo režime esantiems laukams.		
Rinkmenos lentelės laukai peržiūros režime *Sąlyga: Rinkmenų lentelė rodoma nuo PS būsenos “Pateikta” iki PS būsenos “Patvirtinta”.* *Sąlyga: visos pirkimo sutarties rinkmenos, nuo pirkimo sutarties būsenos “Pateikta”, yra sistemos perkeliamos prie PP rinkmenų*		
Įkėlimo data	Rinkmenos įkėlimo data ir laikas.	Atvaizdavimo laukas.
Rinkmenos objektas	Rinkmenos objektas.	Atvaizdavimo laukas.
Rinkmenos tipas	Rinkmenos tipas.	Atvaizdavimo laukas.
Pavadinimas	Rinkmenos pavadinimas.	Atvaizdavimo laukas.
Rinkmena	Rinkmenos failas.	Atvaizdavimo laukas.
Dydis	Rinkmenos dydis.	Atvaizdavimo laukas.
Įkėlė	Rinkmeną įkėlęs naudotojas „NORIS“ arba DMS naudotojo vardas ir pavardė.	Atvaizdavimo laukas.
Aprašymas	Rinkmenos aprašymas.	Atvaizdavimo laukas.

Susijusios formos, ataskaitos ir procedūros

- FA-281-01 PS spausdinimas;
- FP-289-02 PS klaidų tikrinimas;
- FF-230-05 Pirkimo sutarties duomenų keitimas - PS keitimas .

11.2.2 FA-281-01 PS spausdinimas - DMS (modifikavimas)

Ataskaita skirta PS duomenų spausdinimui.

Navigacija

Ataskaitos formavimo inicijavimas:

Projektai > nuoroda [Projekto pavadinimas] > Pirkimai > Pirkimų sutartys > nuoroda [Pirkimo sutarties eil. Nr.] > mygtukas [Formuoti PS] > pasirinkti ataskaitos formatą (PDF DOCX);

Projektai > nuoroda [Projekto pavadinimas] > Pirkimai > nuoroda [Pirkimo objektas] > Pirkimo sutartys > nuoroda [Pirkimo sutarties eil. Nr.] > mygtukas [Formuoti PS] > pasirinkti ataskaitos formatą (PDF DOCX).

Naudotojui pateikiamas informacinis panešimas „Ataskaita formuojama. Šis veiksmas gali užtrukti, todėl patariame tęsti darbą su sistema. Suformuotą ataskaitą galėsite pamatyti vėliau pagrindiniame lange pasirinkę meniu punktą “Suformuotos ataskaitos”.

Ataskaitos parsisiuntimas:

Teisės

- Naudotojas, kuris nori suformuoti PS ataskaitą, privalo turėti teisę peržiūrėti projekto duomenis.

Ataskaitos pavyzdys

Iceland Liechtenstein Norway grants

Norway grants

LT01-01-EIM-VI-027

PIRKIMO Nr. PP-1 SUTARTIS Nr. PS-2

1. Pirkimo objektas	Rodiklis1
2. Fiziniai rodikliai:	

Rodiklio Nr.	Rodiklio pavadinimas
1.2.1	Projekto administravimas
1.1.1	Rodiklis1

3. Sutarties rūšis:	Rašytinė
4. Pirkimo sutarties data:	2020-03-06
5. Pirkimo sutarties numeris:	15
6. Tiekėjo pavadinimas / vardas ir pavardė:	Rasa Rasaitė Tiekejas yra fizinis asmuo
7. Tiekėjo kodas:	
8. Bendra pirkimo sutarties vertė, EUR:	1 000,00
9. Pirkimo sutarties vertė tenkanti projektui, EUR:	1 000,00
10. Sutarties tipas:	Fiksuota kaina
11. Pirkimo sutarties įvykdymo termino pabaigos data:	2020-03-06
12. Ar pirkimo sutartyje yra numatytas sutarties įvykdymo užtikrinimas:	Ne
13. Sutarties keitimų komentarai:	

Suformavimo data: 2020-03-06 16:57:13
Suformavo: Raminta Martinaitiene

1 iš 1

pav. 298 PS ataskaitos fragmentas

Ataskaitos laukai

Ataskaitos laukai atvaizduojami projekto pirkimo sutarties šablone „Priedas Nr.4 pirkimo sutarties spausdinimo šablonas“.

Papildoma informacija

Ataskaita formuojama pagal pasirinkimą PDF ir DOCX formatu.

11.3 R-184 Pirkimo sutarties klaidų tikrinimas - DMS

11.3.1 FF-282-02 PS klaidų sąrašas - DMS (modifikavimas)

Forma skirta PS klaidų sąrašui atvaizduoti.

Navigacija

Projektai > nuoroda [Projekto pavadinimas] > Pirkimai > nuoroda [Pirkimo objektas] > Pirkimo sutartys > mygtukas [Pridėti sutartį] > įvesti duomenis > mygtukas [Pateikti].

Teisės

- Naudotojas, kuris nori peržiūrėti PS klaidų sąrašą, privalo turėti teisę redaguoti projekto duomenis.

Formos pavyzdys

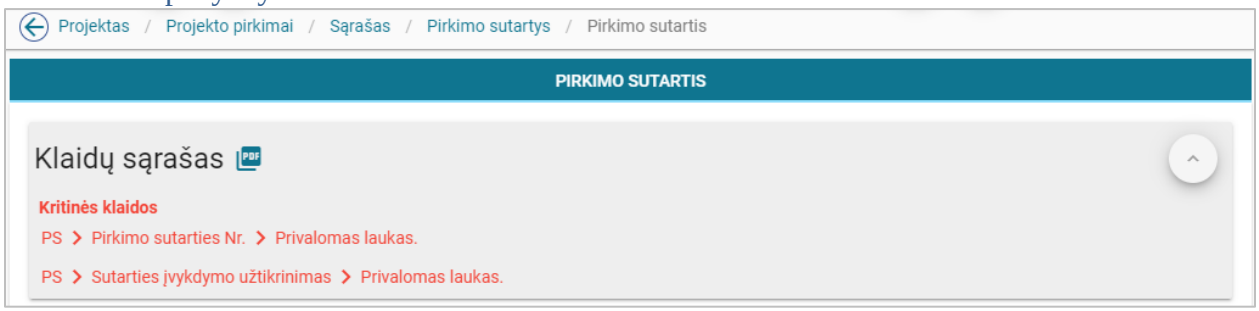

pav. 299 PS klaidų sąrašas

Mygtukai

Mygtukas	Aprašymas
Formos mygtukai	
[ ] / [ ]	Skirtas išskleisti / sutraukti klaidų sąrašui. *Sąlyga: rodomas tik redagavimo režime*
[ ]	Klaidų sąrašo spausdinimas *(žr. FA-287-02 PS klaidų sąrašo spausdinimas).*

Laukai

Lauko pavadinimas	Aprašymas
Klaidų sąrašas	
Kritinės klaidos PS > {lauko pavadinimas} > [„{klaidos pranešimas}“] PS > {lauko pavadinimas} > [„{klaidos pranešimas}“] PS > {lauko pavadinimas} > [„{klaidos pranešimas}“] **Įspėjamieji pranešimai** {klaidos pranešimas} *Sąlyga: Pagal nutylėjimą rodomi 5 klaidos įrašai. Kitus klaidos įrašus galima peržiūrėti naudojantis vertikaliąja slinkties juosta.* *Sąlyga: kritinės klaidos rodomos raudonai, o įspėjamieji pranešimai gelsvai.*	

Susijusios formos, ataskaitos ir procedūros

- FP-289-02 PS klaidų tikrinimas;
- FA-287-02 PS klaidų sąrašo spausdinimas

11.3.2 FP-289-02 PS klaidų tikrinimas - DMS (modifikavimas)

Procedūra skirta loginiams ir duomenų kontrolės klaidų pranešimams suformuoti.

Vykdymo sąlygos

Procedūra iškviečiama iš PS įvedimo metu (redagavimo režime) mygtuku [Pateikti].

Aprašymas

Vykdant procedūrą formuojami loginiai ir duomenų kontrolės klaidų pranešimai:

Laukas	Projekto pirkimas
PATEIKIMO ATVEJU	
Pirkimo sutarties data	Privalomas laukas.
{Klaidos pranešimas}	Lauke “Pirkimo sutarties data turi būti ankstesnė arba lygi šios dienos datai”.
Pirkimo sutarties Nr.	Privalomas laukas.
Sutarties tipas	Privalomas laukas. *Sąlyga: Laukas neaktyvus, jei lauke „Ar sutartis žodinė“ pažymėtas žymimasis langelis.*
Pirkimo sutarties įvykdymo termino pabaigos data	Privalomas laukas.
Sutarties įvykdymo užtikrinimas	Privalomas laukas. *Sąlyga: Laukas neaktyvus, jei lauke „Ar sutartis žodinė“ pažymėtas žymimasis langelis.*
Fiziniai rodikliai	Privalomas laukas. *Sąlyga: pasirinkimo lauke nerodomi fiziniai rodikliai su požymiu „Nebesiekiamas“.*
Tiekėjas yra	Privalomas laukas.
Tiekėjas užsienio subjektas	Privalomas laukas.
Tiekėjo vardas	Privalomas laukas. *Sąlyga: laukas rodomas, jei lauke „Tiekėjas yra“ pasirinkta žymimoji akutė „Fizinis“.*
Tiekėjo pavardė	Privalomas laukas. *Sąlyga: Laukas rodomas, jei lauke „Tiekėjas yra“ pasirinkta žymimoji akutė „Fizinis“.*
Tiekėjo pavadinimas	Privalomas laukas. *Sąlyga: Laukas rodomas, jei lauke „Tiekėjas yra“ pasirinkta žymimoji akutė „Juridinis“.* *Sąlyga: Laukas užpildomas pagal MMR, jei lauke „Tiekėjas užsienio subjektas“ pasirinkta žymimoji akutė „Ne“.*
Tiekėjo kodas	Privalomas laukas. *Sąlyga: Laukas rodomas, jei lauke „Tiekėjas yra“ pasirinkta žymimoji akutė „Juridinis“.* *Kitu atveju - laukas nerodomas.*
Bendra sutarties vertė, EUR	Privalomas laukas.
Pirkimo sutarties vertė, tenkanti projektui, EUR	Privalomas laukas.
{Įspėjamasis}	Lauke "Pirkimo sutarties vertė, tenkanti projektui" nurodyta suma yra didesnė už lauke PP " Planuojamos (-ų) pirkimo sutarties (-čių) vertė, finansuojama projekto lėšomis, su PVM (jei tinkamas)" nurodytą sumą.

{Klaidos pranešimas}	PS duomenyse įvestas „Tiekėjo kodas“ ir „Tiekėjo pavadinimas“ turi atitikti MMR duomenyse nurodytam įstaigos kodui ir pavadinimui. *Sąlyga: Lauke „Tiekėjas yra“ pasirinkta žymimoji akutė „Juridinis“, „Tiekėjas užsienio subjektas“, pasirinkta žymimoji akutė „Ne“.*
{Įspėjamasis}	„Įstaigos statusas mokesčių mokėtojų registre yra [statuso pavadinimas]”, jei MMR statusas yra Bankrutuojantis, Bankrutavęs, Likviduojamas, Išregistruotas, Reorganizuojamas, Pertvarkomas. *Sąlyga: Lauke „Tiekėjas yra“ pasirinkta žymimoji akutė „Juridinis“, „Tiekėjas užsienio subjektas“, pasirinkta žymimoji akutė „Ne“.*
{Klaidos pranešimas}	„Įstaigos kodas nerastas mokesčių mokėtojų registre“, jei subjektas nerastas MMR. *Sąlyga: Lauke „Tiekėjas yra“ pasirinkta žymimoji akutė „Juridinis“, „Tiekėjas užsienio subjektas“, pasirinkta žymimoji akutė „Ne“.*
{Klaidos pranešimas}	Sutartis su vienodais laukais ("Pirkimo sutarties numeris", "Pirkimo sutarties data" ir "Tiekėjo pavadinimas" (kai tiekėjas „Juridinis“ asmuo) / „Tiekėjo Vardas ir Pavardė“ (kai tiekėjas „Fizinis“ asmuo)) jau yra pateikta. *Sąlyga: Tikrinama ar nėra pateikta vienodų sutarčių, kurių "Pirkimo sutarties numeris", "Pirkimo sutarties data", "Tiekėjo pavadinimas" (kai tiekėjas „Juridinis“ asmuo) / „Tiekėjo Vardas ir Pavardė“ (kai tiekėjas „Fizinis“ asmuo)) sutampa. Tikrinimas projekto visų pirkimų visų sutarčių lygyje.*
{Įspėjamasis}	Ši pirkimo sutartis turi pateiktą pirkimo keitimą. *Sąlyga: jei PS kūrimo metu yra pateiktas PP keitimas.*
{Klaidos pranešimas}	Pirkimo sutarties kūrimas negalimas, nes šios sutarties pirkimo etapas “Įvykdytas” ir turi patvirtintą (-ų) sutartį (-čių). *Sąlyga: jei PP etapas „Įvykdytas“ ir yra patvirtinta bent viena sutartis, PS kūrimas negalimas. Taikoma pirkimams, kurie nėra skaidyti, grupuoti arba neturi preliminariosios sutarties požymio.*

11.3.3 FA-287-02 PS klaidų sąrašo spausdinimas - DMS (modifikavimas)

Ataskaita skirta klaidų sąrašo spausdinimui.

Navigacija

Ataskaitos parsisiuntimo navigaciją žr. „*FF-282-02 PS klaidų sąrašas*“ PS įvedimo metu (redagavimo režime) mygtuku [ ].

Teisės

- Naudotojas, kuris nori suformuoti PS klaidų sąrašo ataskaitą, privalo turėti teisę redaguoti projekto duomenis.

Ataskaitos pavyzdys

Klaidų sąrašas

Kritinės klaidos

- PS -> Sutarties tipas -> privalomas laukas.
- PS -> Pirkimo sutarties data -> Privalomas laukas.
- PS -> Pirkimo sutarties Nr. -> Privalomas laukas.
- PS -> Pirkimo sutarties įvykdymo termino pabaigos data -> Privalomas laukas.
- PS -> Tiekėjas -> Privalomas laukas.
- PS -> Tiekėjo pavadinimas -> privalomas laukas.
- PS -> Bendra sutarties vertė, EUR -> Privalomas laukas.
- PS -> Pirkimo sutarties vertė, tenkanti projektui, EUR -> Privalomas laukas.
- PS -> Sutarties įvykdymo užtikrinimas -> Privalomas laukas.

Įspėjamieji pranešimai

- PS -> Ši pirkimo sutartis turi pateiktą pirkimo keitimą.

pav. 300 PS klaidų sąrašo ataskaitos fragmentas

Papildoma informacija

Ataskaita formuojama PDF formatu.

11.4 R-185 PS keitimas - DMS

11.4.1 FF-230-05 Pirkimo sutarties duomenų keitimas - PS keitimas DMS (modifikavimas)

Forma skirta projekto pirkimo sutarties keitimo duomenų redagavimui.

Navigacija

Projektai > nuoroda [Projekto pavadinimas] > Pirkimai > Pirkimų sutartys > nuoroda [Pirkimo sutarties eil. Nr.] > mygtukas [Keisti];

Projektai > nuoroda [Projekto pavadinimas] > Pirkimai > nuoroda [Pirkimo objektas] > Pirkimo sutartys > nuoroda [Pirkimo sutarties eil. Nr.] > mygtukas [Keisti].

Teisės

- Naudotojas, kuris nori keisti projekto pirkimo sutarties duomenis, privalo turėti teisę redaguoti projekto duomenis.

Formos pavyzdys

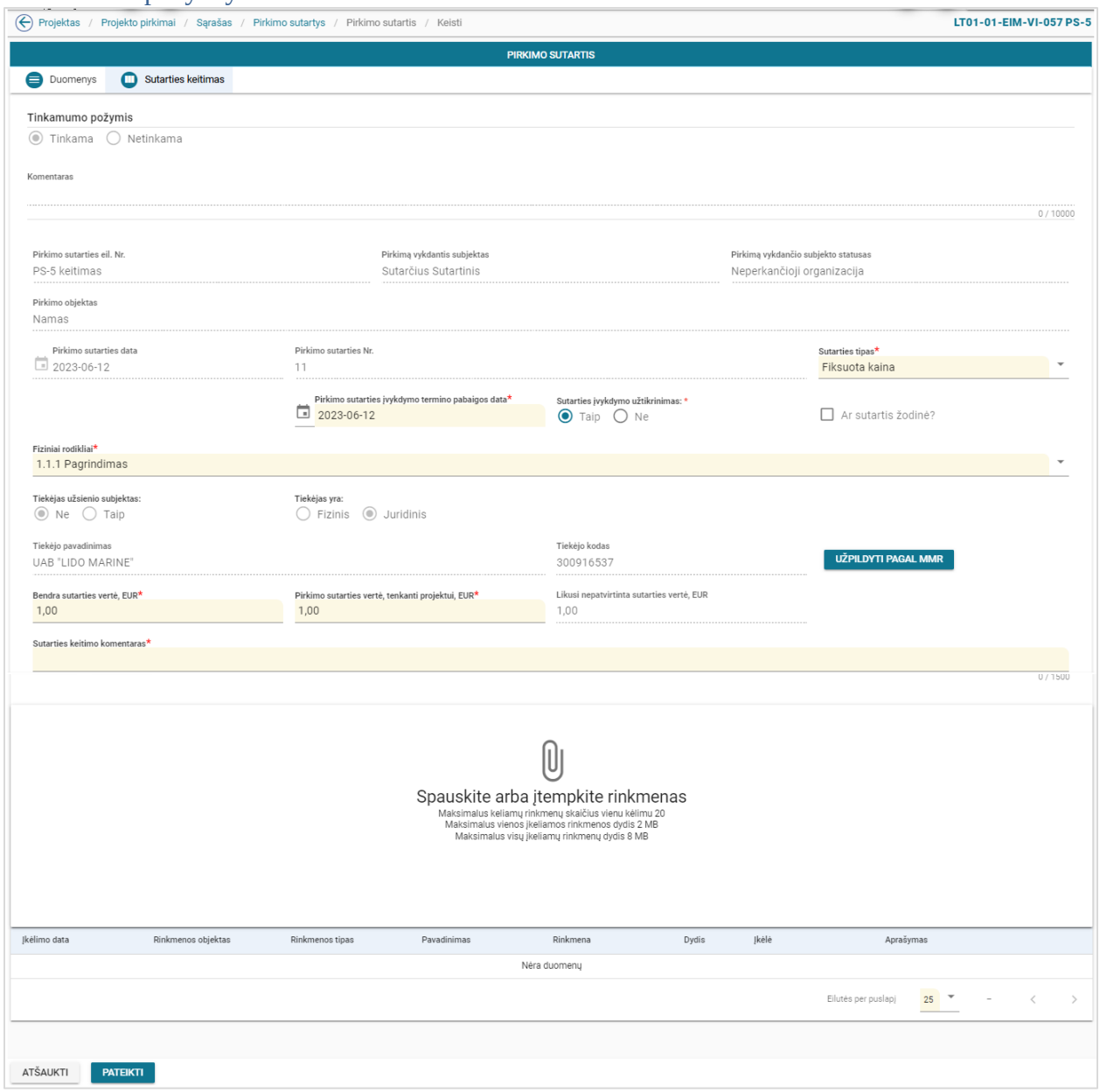

pav. 301 Pirkimo sutarties duomenų keitimas - PS keitimas DMS

Mygtukai

Mygtukas	Aprašymas
Peržiūros režime formos mygtukai	
Rinkmenos lentelė	

[↓]	Skirtas atsisiųsti rinkmeną. *Sąlyga: mygtukas rodomas, jei naudotojas turi teisę redaguoti projekto duomenis.*
Įvedimo režime formos mygtukai	
[Atšaukti]	Skirtas atšaukti duomenų pakeitimus.
[Pateikti]	Skirtas pateikti PS keitimo duomenis pirkimų sąraše. Pateikiant PS keitimą, iškviečiamas klaidų tikrinimas (*žr. FP-289-03 PS keitimo klaidų tikrinimas)* ir rodomas pranešimas „Ar norite pateikti projekto pirkimo sutarties keitimą?“ su mygtukais [Taip] ir [Ne]. *Sąlyga: paspaudus mygtuką, PS keitimo būsena tampa „Pateiktas“.* *Sąlyga: mygtukas rodomas, kai PS yra būsenoje „Patvirtinta“.* *Sąlyga: paspaudus mygtuką, rodomas pranešimas "Pirkimo sutarties keitimas pateiktas sėkmingai, galite tęsti darbą su sistema."*
[Užpildyti pagal MMR]	Skirtas atnaujinti įstaigos (tiekėjo) pavadinimą pagal įvestą įstaigos (tiekėjo) kodą. (Iškviečiama procedūra "*FP-098-00 JA duomenų tikrinimas MMR*") Jei subjektas rastas MMR, tikrinama MMR teisinis statusas. Jei MMR statusas yra Bankrutuojantis, Bankrutavęs, Likviduojamas, Išregistruotas, Reorganizuojamas, Pertvarkomas, pateikiamas klaidų sąraše įspėjamasis pranešimas „Įstaigos statusas mokesčių mokėtojų registre yra [statuso pavadinimas]". MMR duomenimis užpildomas laukas „Tiekėjo pavadinimas“. Jei subjektas nerastas MMR, pateikiamas klaidos pranešimas „Įstaigos kodas nerastas mokesčių mokėtojų registre“. *Sąlyga: Lauke „Tiekėjas yra“ pasirinkta žymimoji akutė „Juridinis“ ir „Tiekėjas užsienio subjektas“ pasirinkta žymimoji akutė „Ne“.*
Rinkmenos įkėlimo formos mygtukai	
[📎]	Skirtas įkelti arba įtempti rinkmeną. *Sąlyga: mygtukas rodomas, jei naudotojas turi teisę redaguoti projekto duomenis.*
[×]	Skirtas pašalinti pasirinktą(-as) rinkmeną(-as).

Laukai

Lauko pavadinimas	Aprašymas	Lauko apribojimai
Formos laukai redagavimo režime *Sąlyga: visi laukai perkeliami iš PS formos.*		
[◉] Tinkamumo požymis	Tinkamumo požymis.	Atvaizdavimo laukas.
Komentaras	Komentaras.	Atvaizdavimo laukas.
Pirkimo sutarties eil. Nr.	Pirkimo sutarties eilės numeris.	Atvaizdavimo laukas. *Sąlyga: sistema automatiškai generuoja numerį PS-x keitimas Vn (kur x – pirkimo numeris, n - keitimo numeris).*
Pirkimą vykdantis subjektas	Pirkimą vykdantis subjektas.	Atvaizdavimo laukas.
Pirkimą vykdančio subjekto statusas	Pirkimą vykdančio subjekto statusas.	Atvaizdavimo laukas.
Pirkimo objektas	Pirkimo objekto pavadinimas.	Atvaizdavimo laukas.
Pirkimo sutarties data	Pirkimo sutarties data.	Atvaizdavimo laukas.

Pirkimo sutarties Nr.	Pirkimo sutarties numeris arba sąskaitos faktūros numeris.	Atvaizdavimo laukas.
Sutarties tipas	Sutarties tipas.	Vienos reikšmės pasirinkimo laukas iš klasifikatoriaus „Sutarties tipas“ reikšmių. Redaguojamas laukas. Privalomas laukas. *Kitu atveju:* Neprivalomas laukas. *Sąlyga: Laukas neaktyvus, jei lauke „Ar sutartis žodinė“ pažymėtas žymimasis langelis.*
Pirkimo sutarties įvykdymo termino pabaigos data	Pirkimo sutarties įvykdymo termino pabaigos data.	Datos įvedimo/pasirinkimo laukas. Datos formatas MMMM-mm-dd Privalomas laukas. Redaguojamas laukas.
[◉] Sutarties įvykdymo užtikrinimas	Žymimoji akutė. Galimi pasirinkimai: „Taip“, „Ne“. Privalomas laukas. Redaguojamas laukas. *Kitu atveju:* Neprivalomas laukas. *Sąlyga: Laukas neaktyvus, jei lauke „Ar sutartis žodinė“ pažymėtas žymimasis langelis.*	
[☑] {Ar sutartis žodinė?}	Žymimasis langelis. Neprivalomas laukas. Redaguojamas laukas.	
Fiziniai rodikliai	Fizinio rodiklio numeris ir pavadinimas. Rodiklio numeris Nr.x.y.z, kur x – uždavinio numeris, y – veiklos numeris, z – rodiklio numeris.	Kelių reikšmių pasirinkimo laukas iš PP nurodytų fizinių rodiklių reikšmių. Privalomas laukas. Redaguojamas laukas. *Sąlyga: laukas redaguojamas, t.y. galima įtraukti tik naujus fizinius rodiklius, o jau priskirtų - ištrinti negalima.* *Sąlyga: pasirinkimo lauke nerodomi fiziniai rodikliai su požymiu „Nebesiekiamas“.*
[◉] Tiekėjas yra	Atvaizdavimo laukas. Žymimoji akutė, skirta nurodyti, ar tiekėjas yra fizinis ar juridinis asmuo. Galimi pasirinkimai: „Juridinis“, „Fizinis“.	
[◉] Tiekėjas užsienio subjektas	Atvaizdavimo laukas.	
Tiekėjo vardas	Fizinio tiekėjo vardas.	Atvaizdavimo laukas.

		Sąlyga: laukas rodomas, jei lauke „Tiekėjas yra“ pasirinkta žymimoji akutė „Fizinis“.
Tiekėjo pavardė	Fizinio tiekėjo pavardė.	Atvaizdavimo laukas. *Sąlyga: Laukas rodomas, jei lauke „Tiekėjas yra“ pasirinkta žymimoji akutė „Fizinis“.*
Tiekėjo pavadinimas	Juridinio tiekėjo įstaigos pavadinimas.	Atvaizdavimo laukas. *Sąlyga: Laukas rodomas, jei lauke „Tiekėjas yra“ pasirinkta žymimoji akutė „Juridinis“.*
Tiekėjo kodas	Juridinio tiekėjo įstaigos kodas.	Atvaizdavimo laukas. *Sąlyga: Laukas rodomas, jei lauke „Tiekėjas yra“ pasirinkta žymimoji akutė „Juridinis“.* *Kitu atveju - laukas nerodomas.*
Bendra sutarties vertė, EUR	Bendra sutarties vertė, eurais.	12 skaičių įvedimo laukas. Sumos formatas 10,2. Privalomas laukas. Redaguojamas laukas.
Pirkimo sutarties vertė, tenkanti projektui, EUR	Pirkimo sutarties vertė, tenkanti projektui, eurais.	12 skaičių įvedimo laukas. Sumos formatas 10,2. Privalomas laukas. Redaguojamas laukas.
Likusi nepatvirtinta sutarties vertė, EUR	Likusi nepatvirtinta sutarties vertė eurais.	Atvaizdavimo laukas. *Sąlyga: Sąlyga: Pirkimo sutarties vertė, tenkanti projektui, EUR - MP nuo būsenos “Patvirtintas” eilučių, kuriose nurodyta ši prikimo sutartis, suma - GL nuo būsenos “Patvirtintas”, kuriose nurodyta ši prikimo sutartis, suma (GL visada neigimas) - koregavimo nuo būsenos “Patvirtintas” eilučių, kuriose nurodyta ši prikimo sutartis, suma (koregavimas gali būti ir neigiamas ir teigiamas) .* *Sąlyga: Jei objekto būsena grąžinama, objekto suma išminusuojama iš likusios nepatvirtintos sutarties vertės.*
Sutarties keitimo komentaras	Sutarties keitimo komentaras.	1500 simbolių įvedimo laukas. Redaguojamas laukas. Privalomas laukas.
Rinkmenos įkėlimas *Spauskite [📎] arba įtempkite rinkmenas*		
Objektas	Rinkmenos objektas.	Atvaizdavimo laukas. *Sąlyga: Lauko „Objektas“ reikšmė „Pirkimo sutarties keitimas“.*
Rinkmenos tipas	Rinkmenos tipas.	Vienos reikšmės pasirinkimo laukas iš klasifikatoriaus grupės „PS keitimo rinkmenos“. Privalomas laukas.

Pavadinimas	Rinkmenos pavadinimas.	100 simbolių įvedimo laukas. Privalomas laukas. *Sąlyga: Pagal nutylėjimą rinkmenos pavadinimas užpildytas keliamos rinkmenos failo pavadinimu.*
Aprašymas	Rinkmenos aprašymas.	200 simbolių įvedimo laukas. Neprivalomas laukas.
0.11Mb (pavyzdys)	Rinkmenos dydis.	Atvaizdavimo laukas.
dokumentas.docx (pavyzdys)	Rinkmenos failas.	Atvaizdavimo laukas.
Formos laukai peržiūros režime		
Peržiūros režime atvaizduojami laukai yra analogiški PS keitimo duomenų įvedimo/redagavimo ir tinkamumo redagavimo režime esantiems laukams.		
Rinkmenos lentelės laukai peržiūros režime *Sąlyga: Rinkmenų lentelė rodoma iki PS patvirtinimo.*		
Įkėlimo data	Rinkmenos įkėlimo data ir laikas.	Atvaizdavimo laukas.
Rinkmenos objektas	Rinkmenos objektas.	Atvaizdavimo laukas.
Rinkmenos tipas	Rinkmenos tipas.	Atvaizdavimo laukas.
Pavadinimas	Rinkmenos pavadinimas.	Atvaizdavimo laukas.
Rinkmena	Rinkmenos failas.	Atvaizdavimo laukas.
Dydis	Rinkmenos dydis.	Atvaizdavimo laukas.
Įkėlė	Rinkmeną įkėlęs naudotojas „NORIS“ arba DMS naudotojo vardas ir pavardė.	Atvaizdavimo laukas.
Aprašymas	Rinkmenos aprašymas.	Atvaizdavimo laukas.

Susijusios formos, ataskaitos ir procedūros

- FF-280-00 Pirkimo sutarties duomenų įvedimas / redagavimas / peržiūra;
- FP-289-03 PS keitimo klaidų tikrinimas

11.5 R-186 PS keitimo klaidų tikrinimas - DMS

11.5.1 FF-282-03 PS keitimo klaidų sąrašas - DMS (modifikavimas)

Forma skirta PS keitimo klaidų sąrašui atvaizduoti.

Navigacija

Redagavimo režimas:

Projektai > nuoroda [Projekto pavadinimas] > Pirkimai > Pirkimų sutartys > nuoroda [Pirkimo objektas] > Pirkimo sutartys > nuoroda [Pirkimo sutarties eil. Nr.] > mygtukas [Keisti] > mygtukas [Pateikti];

Projektai > nuoroda [Projekto pavadinimas] > Pirkimai > Pirkimų sutartys > nuoroda [Pirkimo sutarties eil. Nr.] > mygtukas [Keisti] > mygtukas [Pateikti];

Projektai > nuoroda [Projekto pavadinimas] > Pirkimai > nuoroda [Pirkimo objektas] > Pirkimo sutartys > nuoroda [Pirkimo sutarties eil. Nr.] > mygtukas [Keisti] > mygtukas [Pateikti].

Teisės

- Naudotojas, kuris nori peržiūrėti PS keitimo klaidų sąrašą, privalo turėti teisę peržiūrėti ir redaguoti projekto duomenis.

Ataskaitos pavyzdys

pav. 302 PS keitimo klaidų sąrašo ataskaitos fragmentas

Mygtukai

Mygtukas	Aprašymas
Formos mygtukai	
[ ] / [ ]	Skirtas išskleisti / sutraukti klaidų sąrašui. *Sąlyga: rodomas tik redagavimo režime*
[ ]	Klaidų sąrašo spausdinimas *(žr. FA-287-03 PS keitimo klaidų sąrašo spausdinimas).*

Laukai

Lauko pavadinimas	Aprašymas
Klaidų sąrašas	
Kritinės klaidos PS > {lauko pavadinimas} > [„{klaidos pranešimas}“] PS > {lauko pavadinimas} > [„{klaidos pranešimas}“] PS > {lauko pavadinimas} > [„{klaidos pranešimas}“] **Įspėjamieji pranešimai** {klaidos pranešimas} *Sąlyga: Pagal nutylėjimą rodomi 5 klaidos įrašai. Kitus klaidos įrašus galima peržiūrėti naudojantis vertikaliąja slinkties juosta.*	

Sąlyga: kritinės klaidos rodomos raudonai, o įspėjamieji pranešimai gelsvai.

Susijusios formos, ataskaitos ir procedūros

- FA-287-03 PS keitimo klaidų sąrašo spausdinimas ;
- FP-289-03 PS keitimo klaidų tikrinimas ;
- FA-287-03 PS keitimo klaidų sąrašo spausdinimas

11.5.2 FP-289-03 PS keitimo klaidų tikrinimas - DMS (modifikavimas)

Procedūra skirta loginiams ir duomenų kontrolės klaidų pranešimams suformuoti.

Vykdymo sąlygos

Procedūra iškviečiama iš PS keitimo (redagavimo) režime mygtuku [Pateikti].

Aprašymas

Vykdant procedūrą formuojami loginiai ir duomenų kontrolės klaidų pranešimai:

Laukas	Projekto pirkimas
PATEIKIMO ATVEJU	
Sutarties tipas	Privalomas laukas. *Sąlyga: Laukas neaktyvus, jei lauke „Ar sutartis žodinė“ pažymėtas žymimasis langelis.*
Pirkimo sutarties įvykdymo termino pabaigos data	Privalomas laukas.
Sutarties įvykdymo užtikrinimas	Privalomas laukas. *Sąlyga: Laukas neaktyvus, jei lauke „Ar sutartis žodinė“ pažymėtas žymimasis langelis.*
Fiziniai rodikliai	Privalomas laukas. *Sąlyga: pasirinkimo lauke nerodomi fiziniai rodikliai su požymiu „Nebesiekiamas“.*
Bendra sutarties vertė, EUR	Privalomas laukas.
Pirkimo sutarties vertė, tenkanti projektui, EUR	Privalomas laukas.
Sutarties keitimo komentaras	Privalomas laukas.
{Įspėjamasis}	Lauke "Pirkimo sutarties vertė, tenkanti projektui" nurodyta suma yra didesnė už lauke PP " Planuojamos (-ų) pirkimo sutarties (-čių) vertė, finansuojama projekto lėšomis, su PVM (jei tinkamas)" nurodytą sumą.
{Klaidos pranešimas}	*Lauke „Pirkimo sutarties vertė tenkanti projektui, EUR“ negali būti mažesnė nei „Pirkimo sutarties vertė tenkanti projektui, EUR“ - „Likusi nepatvirtinta sutarties vertė, EUR“.*
{Klaidos pranešimas}	Šio pirkimo sutarties keitimo pateikimas negalimas, nes ši sutartis turi pateiktą pirkimo keitimą. *Sąlyga: jei PS keitimo metu yra pateiktas PP keitimas.* *Sąlyga: šis klaidos pranešimas galioja tik pateikimo atveju.*

{Įspėjamasis}	„Įstaigos statusas mokesčių mokėtojų registre yra [statuso pavadinimas]", jei MMR statusas yra Bankrutuojantis, Bankrutavęs, Likviduojamas, Išregistruotas, Reorganizuojamas, Pertvarkomas. *Sąlyga: Lauke „Tiekėjas yra" pasirinkta žymimoji akutė „Juridinis", „Tiekėjas užsienio subjektas", pasirinkta žymimoji akutė „Ne".*

11.5.3 FA-287-03 PS keitimo klaidų sąrašo spausdinimas - DMS (modifikavimas)

Ataskaita skirta klaidų sąrašo spausdinimui.

Navigacija

Ataskaitos parsisiuntimo navigaciją žr. „*FF-282-03 PS keitimo klaidų sąrašas* " redagavimo režime mygtuku [ ].

Teisės

- Naudotojas, kuris nori suformuoti PS keitimo klaidų sąrašo ataskaitą, privalo turėti teisę peržiūrėti ir redaguoti projekto duomenis.

Ataskaitos pavyzdys

Klaidų sąrašas

Kritinės klaidos

- PS keitimas -> Pirkimo sutarties įvykdymo termino pabaigos data -> Privalomas laukas.
- PS keitimas -> Pirkimo sutarties vertė, tenkanti projektui, EUR -> Privalomas laukas.
- PS keitimas -> Sutarties keitimo komentaras -> Privalomas laukas.

pav. 303 PS keitimo klaidų sąrašo ataskaitos fragmentas

Papildoma informacija

Ataskaita formuojama PDF formatu.

12 PATIKRŲ VIETOJE DUOMENŲ PERŽIŪRA DMS

12.1 R-234 Patikrų vietoje sąrašai - DMS

12.1.1 FF-303-01 Projekto patikrų vietoje sąrašas – DMS (modifikavimas)

Forma skirta projekto patikrų vietoje sąrašui atvaizduoti.

Sąlyga: sąraše rodomos patikros vietoje nuo būsenos "suplanuota" ir vėlesnėse, jei pažymėtas požymis "Patikros informacija rodoma projekto vykdytojui", jei nepažymėtas, rodoma nuo "atlikta".

Navigacija

Peržiūros režimas:

Projektai > Projektai > nuoroda [Projekto pavadinimas] > Patikros vietoje.

Teisės

- Naudotojas, kuris nori peržiūrėti patikrų vietoje sąrašą, privalo turėti teisę peržiūrėti projekto duomenis.

Formos pavyzdys

pav. 304 Projekto patikrų vietoje sąrašas - DMS

Mygtukai

Mygtukas	Aprašymas
Peržiūros režime formos mygtukai	
Nuoroda [PA Nr.]	Skirtas atidaryti patikros vietoje duomenų peržiūros formą (žr. FF-225-03 AMP meta duomenų peržiūra)

Laukai

Lauko pavadinimas	Aprašymas	Lauko apribojimai
Lentelės „Projekto patikrų vietoje sąrašas“ stulpeliai		
Patikros vietoje Nr.	Patikros vietoje numeris.	Atvaizdavimo laukas.
Planuojamos patikros data nuo	Planuojamos patikros data nuo.	Atvaizdavimo laukas.
Planuojamos patikros data iki	Planuojamos patikros data iki.	Atvaizdavimo laukas.
Faktinės patikros data nuo	Faktinės patikros data nuo.	Atvaizdavimo laukas. *Sąlyga: rodomas tuščias laukas, kol nepatvirtinti faktiniai duomenys*
Faktinės patikros data iki	Faktinės patikros data iki.	Atvaizdavimo laukas. *Sąlyga: rodomas tuščias laukas, kol nepatvirtinti faktiniai duomenys*
Miestas(-ai)	Miestas arba miestai.	Atvaizdavimo laukas.

Patikros būsena	Patikros būsena.	Atvaizdavimo laukas.
Patikros būsenos data	Patikros būsenos data.	Atvaizdavimo laukas.
Nustatyta neatitikimų	Ar nustatyta neatitikimų.	Atvaizdavimo laukas. *Sąlyga: rodomas tuščias laukas, kol nepatvirtinti faktiniai duomenys*
Neatitikimų ištaisymo terminas	Neatitikimų ištaisymo terminas.	Atvaizdavimo laukas. *Sąlyga: rodomas tuščias laukas, kol nepatvirtinti faktiniai duomenys*

Susijusios formos, ataskaitos ir procedūros

- FF-225-03 AMP meta duomenų peržiūra

12.2 R-235 Patikros vietoje duomenys DMS

12.2.1 FF-305-01 Patikros vietoje meta duomenų peržiūra – DMS (modifikavimas)

Forma skirta patikros vietoje meta duomenų atvaizdavimui.
Sąlyga: forma rodoma nuo patikros vietoje būsenos "suplanuota" ir vėlesnėse, jei pažymėtas požymis "Patikros informacija rodoma projekto vykdytojui", jei nepažymėtas, rodoma nuo "atlikta".

Navigacija

Peržiūros režime:
Projektai > projekto nuoroda [Projekto pavadinimas] > Patikros vietoje > nuoroda [PA Nr.];

Teisės

- Naudotojas, kuris nori peržiūrėti patikros vietoje duomenis, privalo turėti teisę peržiūrėti projekto duomenis.

Formos pavyzdys

pav. 305 Patikros vietoje meta duomenų peržiūra – DMS

Laukai

Lauko pavadinimas	Aprašymas	Lauko apribojimai

Formos laukai peržiūros režime		
Projekto kodas	Projekto kodas.	Atvaizdavimo laukas. *Sąlyga : atvaizduojama iš projekto sutarties duomenų.*
Projekto pavadinimas	Projekto pavadinimas.	Atvaizdavimo laukas. *Sąlyga : atvaizduojama iš projekto sutarties duomenų.*
Vykdytojo kodas	Juridinio vykdytojo įstaigos kodas.	Atvaizdavimo laukas. *Sąlyga : atvaizduojama iš projekto sutarties duomenų.* *Sąlyga: Fizinio asmens vykdytojo atveju rodoma „-“.*
Vykdytojo pavadinimas	Juridinio vykdytojo pavadinimas, fizinio vykdytojo vardas pavardė.	Atvaizdavimo laukas. *Sąlyga: Laukas atvaizduojamas iš projektų sutarties duomenų.*
Patikros vietoje Nr.	Patikros vietoje numeris.	Atvaizdavimo laukas. *Sąlyga: atvaizduojamas sistemos automatiškai sugeneruotas patikros vietoje Nr., kuris sudaromas iš simbolių „PA-“ ir skaičių {1-n}. Kaip pvz. „PA-1“.*
Patikros vietoje būsena	Patikros vietoje būsena.	Atvaizdavimo laukas. *Sąlyga: atvaizduojama aktuali patikros vietoje būsena. Galimos būsenos: „Suplanuota“, „Atlikta“, „Patikra baigta“*
Patikros vietoje būsenos data	Patikros vietoje būsenos data.	Atvaizdavimo laukas. Datos formatas MMMM-mm-dd. *Sąlyga: atvaizduojama patikros vietoje aktualios būsenos data.*

12.2.2 FF-306-01 Patikros vietoje planuojamų duomenų peržiūra – DMS (modifikavimas)

Forma skirta patikros vietoje planuojamų duomenų atvaizdavimui.
Sąlyga: forma rodoma nuo patikros vietoje būsenos "suplanuota" ir vėlesnėse, jei pažymėtas požymis "Patikros informacija rodoma projekto vykdytojui", jei nepažymėtas, rodoma nuo "atlikta".

Navigacija

Peržiūros režime:
Projektai > Patikros vietoje > nuoroda [PA Nr.] > Planuojami duomenys.

Teisės

- Naudotojas, kuris nori peržiūrėti patikros vietoje planuojamus duomenis, privalo turėti teisę peržiūrėti projekto duomenis.

Formos pavyzdys

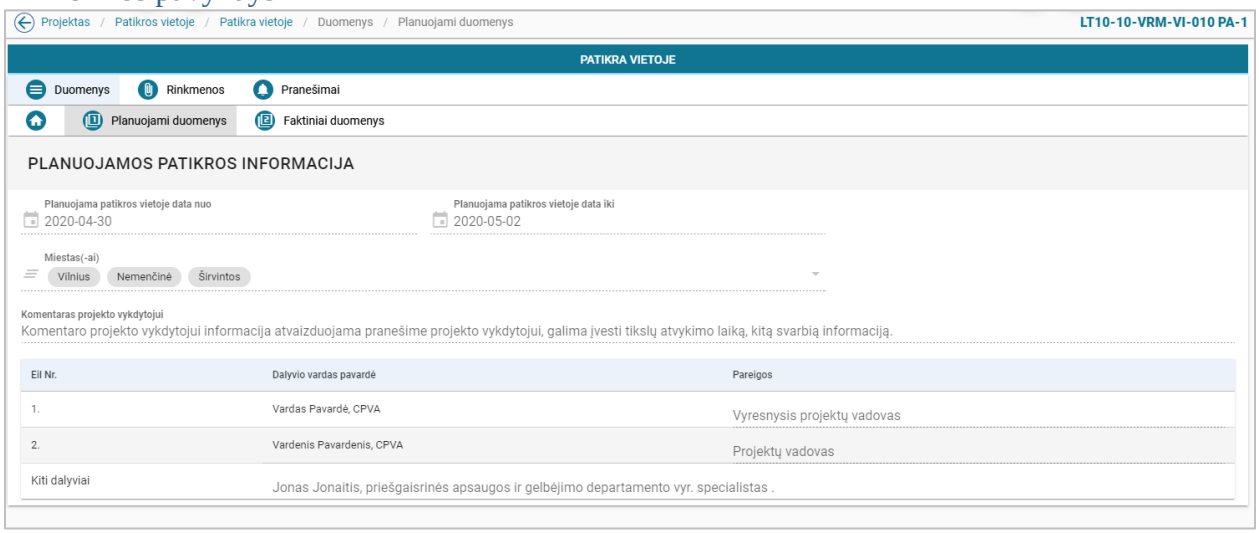

pav. 306 Patikros vietoje planuojamų duomenų peržiūra – DMS

Laukai

Lauko pavadinimas	Aprašymas	Lauko apribojimai
Formos laukai peržiūros režime		
Planuojama patikros vietoje data nuo	Planuojama patikros vietoje data nuo.	Atvaizdavimo laukas.
Planuojama patikros vietoje data iki	Planuojama patikros vietoje data iki.	Atvaizdavimo laukas.
Miestas (-ai)	Miestas (-ai).	Atvaizdavimo laukas.
Komentaras projekto vykdytojui	Komentaras projekto vykdytojui.	Atvaizdavimo laukas.
Dalyvių lentelės laukai		
Eil. Nr.	Eilės numeris.	Atvaizdavimo laukas.
Dalyvio vardas pavardė	Dalyvio vardas pavardė	Atvaizdavimo laukas.
Pareigos	Dalyvio pareigos.	Atvaizdavimo laukas.
(Eilutė) Kiti dalyviai	Kiti dalyviai.	Atvaizdavimo laukas.

12.2.3 FF-308-01 Patikros vietoje faktinių duomenų peržiūra – DMS (modifikavimas)

Forma skirta patikros vietoje faktinių duomenų atvaizdavimui.
Sąlyga: forma rodoma nuo patikros vietoje būsenos "atlikta" ir vėlesnėse.

Navigacija

Peržiūros režime:
Projektai > Patikros vietoje > nuoroda [PA Nr.] > Faktiniai duomenys.

Teisės

- Naudotojas, kuris nori peržiūrėti faktinius patikros vietoje duomenis, privalo turėti teisę peržiūrėti projekto duomenis.

Formos pavyzdys

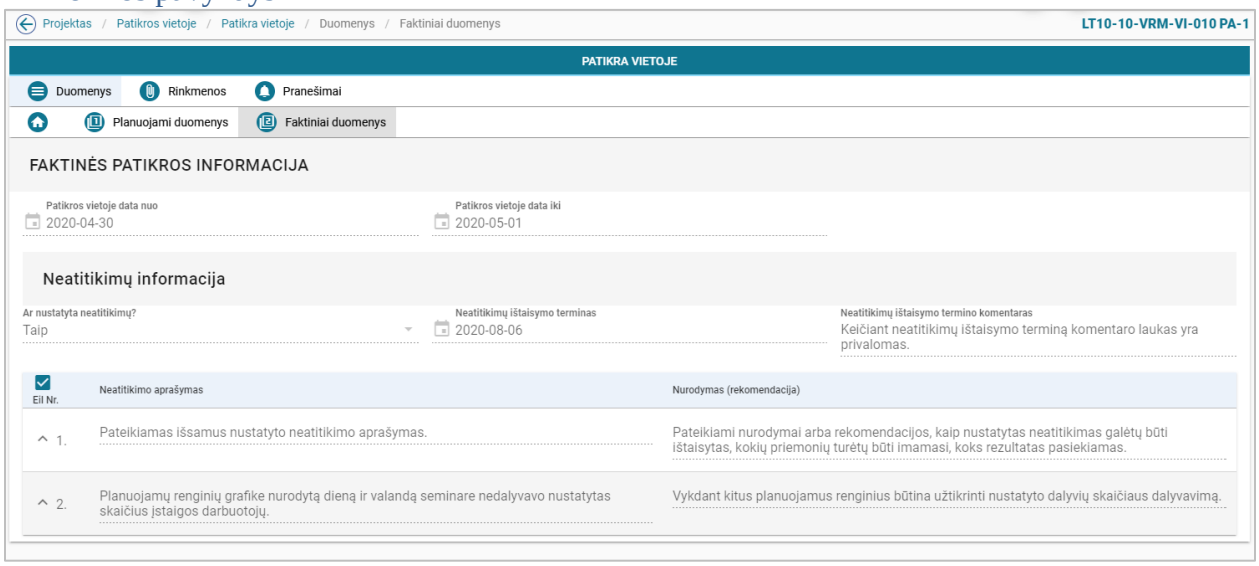

pav. 307 Patikros vietoje faktinių duomenų peržiūra – DMS

Laukai

Lauko pavadinimas	Aprašymas	Lauko apribojimai
Formos laukai peržiūros režime		
Patikros vietoje data nuo	Patikros vietoje data nuo.	Atvaizdavimo laukas.
Patikros vietoje data iki	Patikros vietoje data iki.	Atvaizdavimo laukas.
Ar nustatyta neatitikimų?	Ar nustatyta neatitikimų?	Atvaizdavimo laukas.
Neatitikimų ištaisymo terminas	Neatitikimų ištaisymo terminas.	Atvaizdavimo laukas.
Neatitikimų ištaisymo termino komentaras	Neatitikimų ištaisymo termino komentaras.	Atvaizdavimo laukas.
Neatitikimų lentelės laukai		
Eil. Nr.	Eilės numeris.	Atvaizdavimo laukas.
Neatitikimo aprašymas	Neatitikimo aprašymas.	Atvaizdavimo laukas.
Nurodymas (rekomendacija)	Nurodymas (rekomendacija).	Atvaizdavimo laukas.

12.3 R-236 Patikrų vietoje rinkmenos - DMS

12.3.1 FF-056-17 Rinkmenų sąrašas – patikrų vietoje rinkmenų sąrašas DMS (modifikavimas)

Forma skirta patikros vietoje rinkmenų sąrašui bei paieškos rezultatams atvaizduoti.
Sąraše pateikiamos patikros vietoje rinkmenos.
Sąlyga: rodomos prie pranešimo projekto vykdytojui prisegtos rinkmenos. Forma rodoma nuo patikros vietoje būsenos "suplanuota" ir vėlesnėse, jei pažymėtas požymis "Patikros informacija rodoma projekto vykdytojui", jei nepažymėtas, rodoma nuo "atlikta".

Navigacija

Projektai > Patikros vietoje> nuoroda [PA Nr.] > Rinkmenos.

Teisės

- Naudotojas, kuris nori peržiūrėti ir atsiųsti patikros vietoje rinkmenas, privalo turėti teisę peržiūrėti projekto duomenis.

Formos pavyzdys

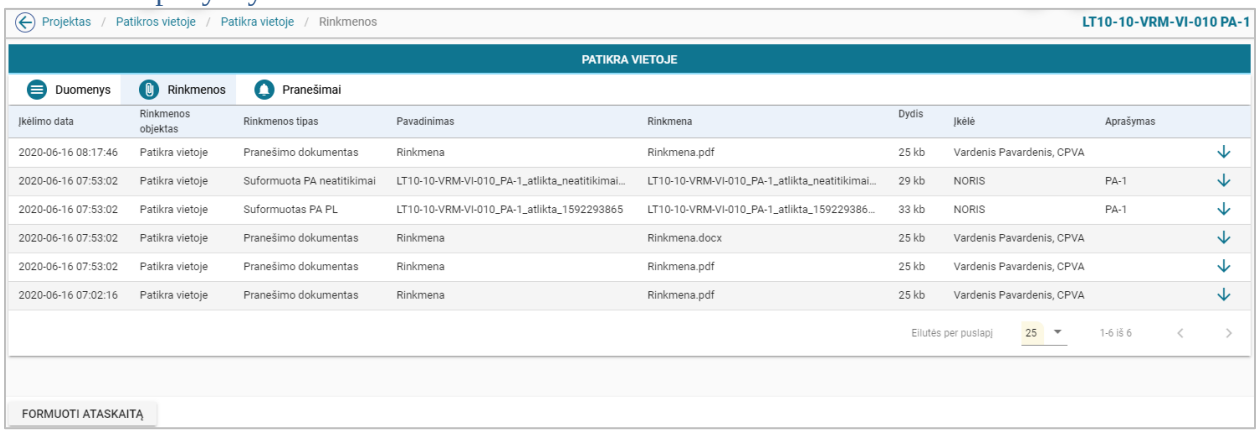

pav. 308 Rinkmenų sąrašas – patikrų vietoje rinkmenų sąrašas DMS

Mygtukai

Mygtukas	Aprašymas
Paieškos mygtukai	
[ ]	Skirtas iškviesti paieškos formą.
[Ieškoti]	Skirtas vykdyti paiešką.
[Išvalyti]	Skirtas išvalyti paieškos laukus.
Formos mygtukai	
[Formuoti ataskaitą]	Skirtas formuoti lentelės įrašų duomenų ataskaitą pagal atliktą paiešką. Ataskaita formuojama XLS(X) formatu. *Sąlyga: mygtukas rodomas, jei naudotojas turi teisę peržiūrėti projekto duomenis.*
Lentelės mygtukai	

[↓]	Skirtas atsisiųsti rinkmeną. *Sąlyga: mygtukas rodomas, jei naudotojas turi teisę peržiūrėti projekto duomenis.*

Laukai

Lauko pavadinimas	Aprašymas	Lauko apribojimai
Paieškos laukai		
Įkėlimo data nuo	Rinkmenos įkėlimo data nuo.	Datos pasirinkimo/įvedimo laukas. Datos formatas MMMM-mm-dd
Įkėlimo data iki	Rinkmenos įkėlimo data iki.	Datos pasirinkimo/įvedimo laukas. Datos formatas MMMM-mm-dd
Rinkmenos tipas	Rinkmenos tipas.	Kelių reikšmių pasirinkimo laukas iš rinkmenų klasifikatoriaus grupės „PA rinkmenos“.
Pavadinimas	Rinkmenos pavadinimas.	100 simbolių įvedimo laukas. Atrenkamos rinkmenos, kurių pavadinimas ar jo dalis sutampa su įvesta reikšme.
Aprašymas	Aprašymas	200 simbolių įvedimo laukas. Atrenkamos rinkmenos, kurių aprašymas ar jo dalis sutampa su įvesta reikšme.
Lentelės „Rinkmenų sąrašas“ stulpeliai		
Įkėlimo data	Rinkmenos įkėlimo data ir laikas.	Atvaizdavimo laukas.
Rinkmenos objektas	Paraiškos rinkmenos objektas.	Atvaizdavimo laukas.
Rinkmenos tipas	Rinkmenos tipas.	Atvaizdavimo laukas.
Pavadinimas	Rinkmenos pavadinimas.	Atvaizdavimo laukas.
Rinkmena	Rinkmenos failas.	Atvaizdavimo laukas.
Dydis	Rinkmenos dydis.	Atvaizdavimo laukas.
Įkėlė	Rinkmeną įkėlęs naudotojas „NORIS“ arba DMS naudotojo vardas ir pavardė.	Atvaizdavimo laukas.
Aprašymas	Rinkmenos aprašymas.	Atvaizdavimo laukas. *Sąlyga: Sistemos suformuotiems ar iš DMS prisegtiems dokumentams aprašyme rodomas patikros vietoje numeris, kaip pvz.: PA-1.*
Lentelė „Istorija“		
Data ir laikas	Rinkmenos parsisiuntimo data ir laikas.	Atvaizdavimo laukas.
Naudotojas	Rinkmeną parsisiuntęs naudotojas (vardas, pavardė ir institucijos trumpinys).	Atvaizdavimo laukas.
Rinkmena	Parsisiųsta rinkmena.	Atvaizdavimo laukas.

12.3.2 FA-027-07 Sąrašo spausdinimas – patikrų vietoje rinkmenų sąrašas DMS (modifikavimas)

Ataskaita skirta patikrų vietoje rinkmenų sąrašo spausdinimui.

Navigacija

Ataskaitos formavimo inicijavimas:

Projektai > Patikros vietoje> nuoroda [PA Nr.] > Rinkmenos > mygtukas [Formuoti ataskaitą].

Sąlyga: į ataskaitą spausdinami sąrašinės formoje matomi duomenys.

Ataskaitos parsisiuntimas:

> ties pasirinkta ataskaita

.

Teisės

- Naudotojas, kuris nori suformuoti patikrų vietoje rinkmenų sąrašo ataskaitą, privalo turėti teisę peržiūrėti projekto duomenis.

Ataskaitos pavyzdys

Projekto kodas:	LT10-10-VRM-VI-010
Patikros vietoje Nr.:	PA-1

Patikros vietoje rinkmenų sąrašo duomenų ataskaita

Nurodyti filtro	Nėra nurodyta						
Įkėlimo data	**Rinkmenos objektas**	**Rinkmenos tipas**	**Pavadinimas**	**Rinkmena**	**Dydis**	**Įkėlė**	**Aprašymas**
2020-06-16 08:17:46	Patikra vietoje	Pranešimo dokumentas	Rinkmena	Rinkmena.pdf	25 kb	Vardenis Pavardenis, CPVA	
2020-06-16 07:53:02	Patikra vietoje	Suformuota PA neatitikimai	LT10-10-VRM-VI-010_PA-1_atlikta_neatitikimai_1592293860	LT10-10-VRM-VI-010_PA-1_atlikta_neatitikimai_1592293860.pdf	29 kb	NORIS	PA-1
2020-06-16 07:53:02	Patikra vietoje	Suformuotas PA PL	LT10-10-VRM-VI-010_PA-1_atlikta_1592293865	LT10-10-VRM-VI-010_PA-1_atlikta_1592293865.pdf	32 kb	NORIS	PA-1
2020-06-16 07:53:02	Patikra vietoje	Pranešimo dokumentas	Rinkmena	Rinkmena.docx	25 kb	Vardenis Pavardenis, CPVA	
2020-06-16 07:53:02	Patikra vietoje	Pranešimo dokumentas	Rinkmena	Rinkmena.pdf	25 kb	Vardenis Pavardenis, CPVA	
2020-06-16 07:02:16	Patikra vietoje	Pranešimo dokumentas	Rinkmena	Rinkmena.pdf	25 kb	Vardenis Pavardenis, CPVA	

Suformavimo data:	2020-06-22 11:47:49
Suformavo:	Vardenis Pavardenis

pav. 309 Sąrašo spausdinimas – patikrų vietoje rinkmenų sąrašo ataskaitos fragmentas DMS

Ataskaitos laukai

Lauko pavadinimas	**Aprašymas**
Projekto kodas – atvaizduojamas projekto kodas.	
Patikros vietoje numeris – atvaizduojamas patikros vietoje numeris	
Patikros vietoje rinkmenų sąrašo duomenų ataskaita – atvaizduojamas ataskaitos pavadinimas.	
Nurodyti filtro parametrai – atvaizduojamos nurodytos filtro parametrų reikšmės (žr. filtrų laukus FF-072-09 Teikiamų rinkmenų sąrašas – DMS paraiškos rinkmenų sąrašas (modifikavimas)). Jei filtro parametrai nenurodyti, atvaizduojamas užrašas „Nėra nurodyta“.	
Įkėlimo data	Atvaizduojama rinkmenos įkėlimo data ir laikas.
Rinkmenos objektas	Atvaizduojamas rinkmenos objektas.
Rinkmenos tipas	Atvaizduojamas rinkmenos tipas.
Pavadinimas	Atvaizduojamas rinkmenos pavadinimas.
Rinkmena	Atvaizduojamas rinkmenos failas.
Dydis	Atvaizduojamas rinkmenos dydis.
Įkėlė	Atvaizduojamas įkėlusio rinkmeną naudotojo vardas, pavardė ir institucijos trumpinys.
Aprašymas	Atvaizduojamas rinkmenos aprašymas.
Suformavimo data – atvaizduojamas ataskaitos suformavimo data ir laikas.	
Suformavo – atvaizduojamas ataskaitą suformavusio naudotojo vardas, pavardė ir institucijos trumpinys.	

Papildoma informacija

Ataskaita formuojama XLS(X) formatu.

12.4 R-237 Patikrų vietoje pranešimai DMS

12.4.1 FF-179-23 Projekto patikros vietoje pranešimų sąrašas DMS (modifikavimas)

Forma skirta patikrų vietoje įvykių, priminimų ir gautų bei siųstų pranešimų sąrašo atvaizdavimui. *Sąlyga: Forma rodoma nuo patikros vietoje būsenos "suplanuota" ir vėlesnėse, jei pažymėtas požymis "Patikros informacija rodoma projekto vykdytojui", jei nepažymėtas, rodoma nuo "atlikta".*

Navigacija

Peržiūros režime:

Projektai > Patikros vietoje > nuoroda [PA Nr.] > Pranešimai.

Teisės

- Naudotojas, kuris nori peržiūrėti patikros vietoje pranešimus, privalo turėti teisę peržiūrėti projekto duomenis.

Formos pavyzdys

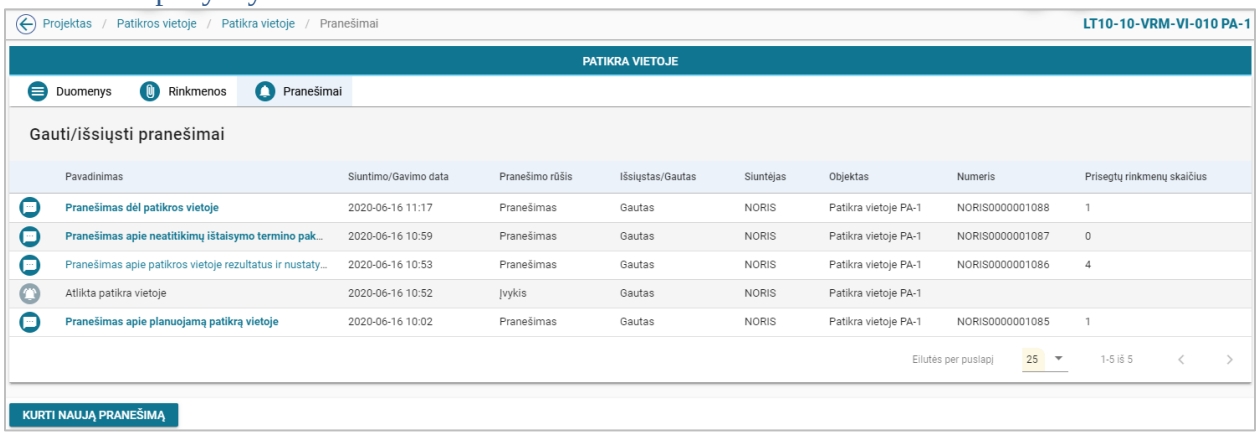

pav. 310 Projekto patikros vietoje pranešimų sąrašas DMS

Mygtukai

Mygtukas	Aprašymas
Paieškos mygtukai	
[ ]	Skirtas iškviesti paieškos formą.
[Ieškoti]	Skirtas vykdyti paiešką.
[Išvalyti]	Skirtas išvalyti paieškos laukus.
Peržiūros režime formos mygtukai	

[Kurti naują pranešimą]	Skirtas sukurti naują su patikromis vietoje susijusį pranešimą. Atidaroma pranešimo kūrimo forma (žr. FF-188-07 Laisvos formos pranešimo kūrimas paraiškai) *Sąlyga: mygtukas rodomas, jei naudotojas turi teisę redaguoti projekto duomenis.* *Sąlyga: Kurti laisvos formos pranešimą iš patikrų vietoje galima, kai projekto etapas „Vykdomas“ ir patikros vietoje būsena „Suplanuota“ arba „Atlikta“.*
Nuoroda [Pavadinimas]	Skirtas atidaryti pranešimą peržiūros režime (žr. FF-188-06 Paraiškos pranešimo peržiūra (modifikavimas)).

Laukai

Lauko pavadinimas	Aprašymas	Lauko apribojimai
Pranešimų paieškos laukai		
Objektas	Objekto pavadinimas.	Vienos reikšmės pasirinkimo laukas iš NORIS objektų sąrašo. Galimos reikšmės: „Patikra vietoje“
Siuntimo/gavimo data nuo	Pranešimo siuntimo/gavimo data nuo.	Datos pasirinkimo/įvedimo laukas. Datos formatas MMMM-mm-dd
Siuntimo/gavimo data iki	Pranešimo siuntimo/gavimo data iki.	Datos pasirinkimo/įvedimo laukas. Datos formatas MMMM-mm-dd
Pranešimo pavadinimas	Pranešimo pavadinimas.	Pasirenkama viena iš sąraše pateiktų užregistruotų pranešimo pavadinimo reikšmių. Galimos reikšmės: atrenkami pranešimų pavadinimai iš aktyvių pranešimų šablonų sąrašo. Atrenkami tie pranešimų šablonai, kurie susieti su patikromis vietoje.
Pranešimo numeris	Pranešimo numeris.	20 simbolių įvedimo laukas. Atrenkami pranešimai, kurių numeris ar jo dalis sutampa su įvesta reikšme.
Išsiųstas/Gautas	Pranešimo tipas.	Pasirenkama viena iš sąraše pateiktų pranešimo tipo reikšmių. Galimos reikšmės: “Išsiųstas” ir “Gautas”.
Pranešimo rūšis	Pranešimo rūšis.	Pasirenkama viena iš sąraše pateiktų pranešimo rūšies reikšmių. Galimos reikšmės: “Priminimas”, “Įvykis” arba “Pranešimas”.
Siuntėjas	Siuntėjo aplikacijos pavadinimas.	Pasirenkama viena iš sąraše pateiktų siuntėjo aplikacijos pavadinimo reikšmių. Galimos reikšmės: „NORIS“ ir „DMS“.
Lentelės “Gauti/išsiųsti pranešimai” stulpeliai *Sąlyga: Pranešimai lentelėje rikiuojami nuo naujausių.*		
Siuntimo/Gavimo data	Siuntimo/gavimo data ir laikas.	Atvaizdavimo laukas.
Pranešimo rūšis	Pranešimo rūšis.	Atvaizdavimo laukas.
Išsiųstas/Gautas	Pranešimo tipas.	Atvaizdavimo laukas.
Siuntėjas	Siuntėjo aplikacija.	Atvaizdavimo laukas. Galimos reikšmės: “NORIS”,“DMS”. *Sąlyga: DMS atveju atvaizduojamas ir DMS siuntėjo vardas, pavardė.*
Objektas	Objektas, dėl kurio siųstas/gautas pranešimas.	Atvaizdavimo laukas *Sąlyga: rodoma reikšmė „Patikra vietoje“ ir Patikros vietoje numeris. Kaip pvz.: Patikra vietoje PA-2.*

Pavadinimas	Pranešimo pavadinimas, nuoroda į pranešimo informacijos peržiūrą.	Atvaizdavimo laukas (nuoroda).
Numeris	Pranešimo numeris.	Atvaizdavimo laukas.
Prisegtų rinkmenų skaičius	Prisegtų rinkmenų skaičius.	Atvaizdavimo laukas.

Susijusios formos, ataskaitos ir procedūros

- FF-188-14 Projekto MP pranešimo peržiūra - DMS (modifikavimas);

12.4.2 FF-188-20 Projekto patikros vietoje pranešimo peržiūra DMS (modifikavimas)

Forma skirta peržiūrėti patikros vietoje pranešimą.

Navigacija

Peržiūros režimas

Projektai > Patikros vietoje> nuoroda [PA Nr.] > Pranešimai > nuoroda [Pavadinimas].

Teisės

- Naudotojas, kuris nori peržiūrėti patikros vietoje pranešimus, privalo turėti teisę peržiūrėti projekto duomenis.

Formos pavyzdys

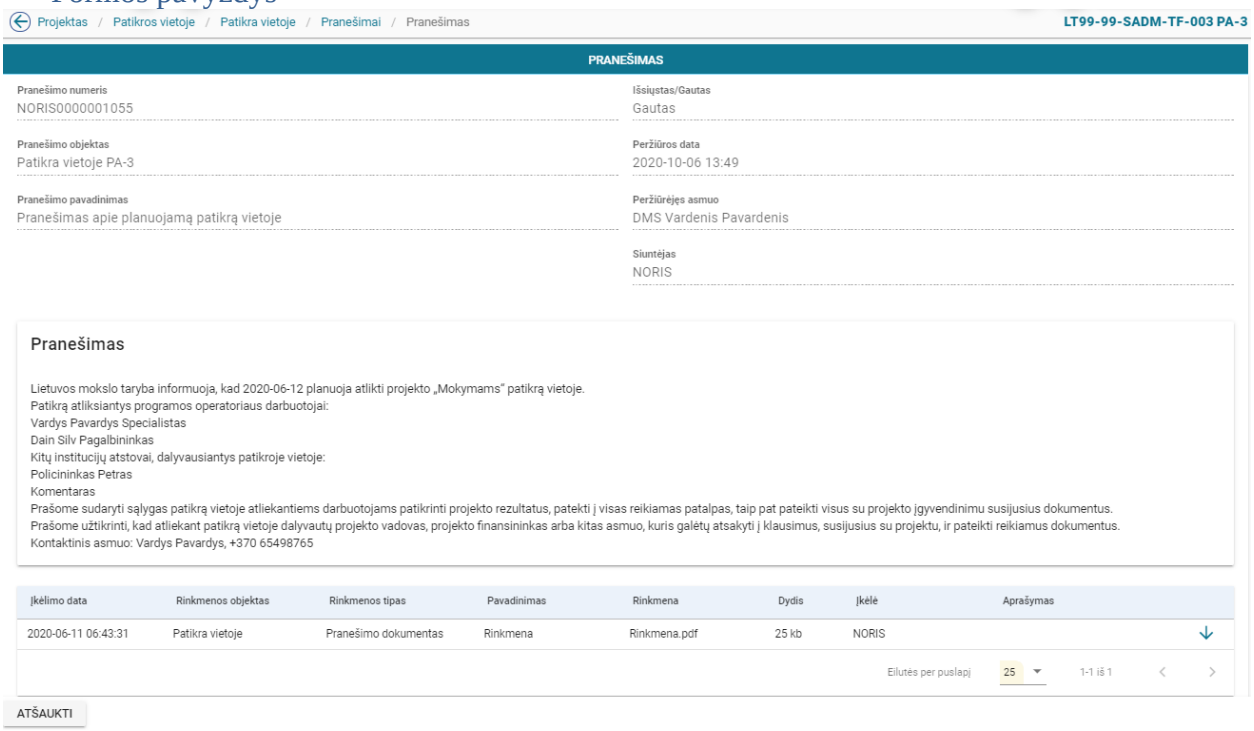

pav. 311 Projekto patikros vietoje pranešimo peržiūra DMS

Mygtukai

Mygtukas	Aprašymas
Peržiūros režime formos mygtukai	
Lentelės mygtukai	
[↓]	Skirtas atsisiųsti rinkmeną.

Laukai

Lauko pavadinimas	Aprašymas	Lauko apribojimai
Formos laukai peržiūros režime		
Pranešimo numeris	Pranešimo numeris.	Atvaizdavimo laukas.
Pranešimo objektas	Pranešimo objektas.	Atvaizdavimo laukas. *Sąlyga: rodoma reikšmė „Patikra vietoje" ir patikros vietoje numeris. Kaip pvz.: Patikra vietoje PA-2.*
Išsiųstas/Gautas	Pranešimo tipas.	Atvaizdavimo laukas.
Peržiūros data	Peržiūros data.	Atvaizdavimo laukas. *Sąlyga: Rodomas tik pranešimų, siųstų į DMS, atveju.*

Peržiūrėjęs asmuo	DMS naudotojo vardas, pavardė.	Atvaizdavimo laukas. *Sąlyga: Rodomas tik pranešimų, siųstų į DMS, atveju.*
Siuntėjas	Siuntėjas.	Atvaizdavimo laukas. Galimos reikšmės: „NORIS“, „DMS, DMS naudotojo vardas, pavardė“. *Sąlyga: DMS naudotojo vardas ir pavardė rodomas tik pranešimų, siųstų iš DMS, atveju.*
Pranešimo pavadinimas	Pranešimo pavadinimas.	Atvaizdavimo laukas.
Pranešimas	Pranešimo tekstas.	Atvaizdavimo laukas. *Sąlyga: Jei pranešimas neturi teksto, laukas rodomas tuščias.*
Lentelės „Rinkmenos“ stulpeliai		
Įkėlimo data	Įkėlimo data ir laikas.	Atvaizdavimo laukas.
Pavadinimas	Rinkmenos pavadinimas.	Atvaizdavimo laukas.
Rinkmena	Rinkmenos failas.	Atvaizdavimo laukas.
Dydis	Rinkmenos dydis.	Atvaizdavimo laukas.
Įkėlė	Rinkmeną įkėlęs naudotojas „NORIS“.	Atvaizdavimo laukas.

12.4.3 FF-181-15 Projekto patikros vietoje laisvos formos pranešimo kūrimas DMS (modifikavimas)

Forma skirta pranešimo kūrimui, kuris inicijuojamas patikros vietoje pranešimų sąraše.

Navigacija

Įvedimo režimas:

Projektai > Patikros vietoje > nuoroda [PA Nr.] > Pranešimai > mygtukas [Kurti naują pranešimą].

Teisės

- Naudotojas, kuris nori kurti pranešimą, privalo turėti teisę redaguoti projekto duomenis.

Formos pavyzdys

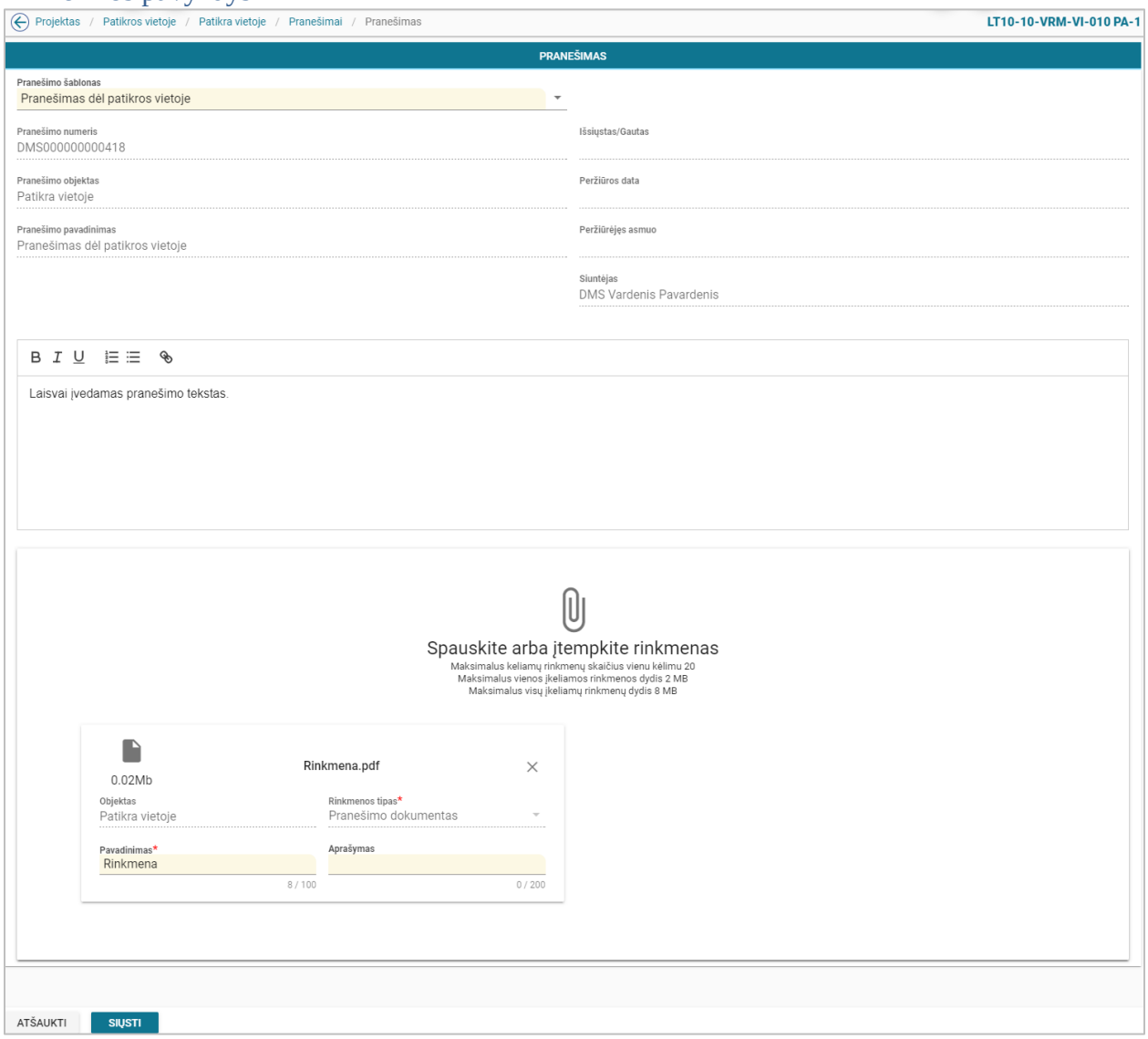

pav. 312 Projekto patikros vietoje laisvos formos pranešimo kūrimas DMS

Mygtukai

Mygtukas	Aprašymas
Įvedimo režime formos mygtukai	
[Siųsti]	Skirtas išsiųsti pranešimą iš DMS į NORIS. Paspaudus mygtuką, rodomas pranešimas „Ar tikrai norite išsiųsti pranešimą“, su mygtukais [Tęsti] ir [Atšaukti].
[Atšaukti]	Skirtas atšaukti pranešimo kūrimą.
[📎]	Skirtas įkelti arba įtempti rinkmeną pranešime. *Sąlyga: rodomas, jei parinktame pranešimo šablone nustatyta požymis „Reikalinga rinkmena“*

Laukai

Lauko pavadinimas	Aprašymas	Lauko apribojimai
Formos laukai įvedimo režime		
Pranešimo šablonas	Pranešimo šablonas	Vienos reikšmės pasirinkimo laukas. Privalomas laukas. Galimos reikšmės „Pranešimas dėl patikros vietoje“.
Pranešimo numeris	Pranešimo numeris.	Atvaizdavimo laukas. *Sąlyga: Sistemos sugeneruotas pranešimo, siunčiamo iš DMS numeris susideda iš raidžių „DMS“ ir 10 skaitinių sistemos generuojamų reikšmių.*
Siųstas/Gautas	Siųstas/Gautas.	Atvaizdavimo laukas. *Sąlyga: kūrimo metu rodomas tuščias.*
Pranešimo objektas	Pranešimo objektas.	Atvaizdavimo laukas. *Sąlyga: reikšmė „Patikra vietoje“.*
Pranešimo pavadinimas	Pranešimo pavadinimas.	Atvaizdavimo laukas. *Sąlyga: Reikšmė iš pranešimo šablono.*
Pranešimas	Pranešimo tekstas.	20000 simbolių įvedimo laukas. Privalomas laukas. Redaguojamas laukas.
Peržiūros data	Peržiūros data.	Atvaizdavimo laukas. *Sąlyga: kūrimo metu rodomas tuščias.*
Peržiūrėjęs asmuo	Peržiūrėjęs asmuo.	Atvaizdavimo laukas. *Sąlyga: kūrimo metu rodomas tuščias.*
Siuntėjas	Siuntėjas.	Atvaizdavimo laukas. *Sąlyga: atvaizduojama tik NORIS.*

13 PAŽEIDIMO DUOMENŲ PERŽIŪRA DMS

13.1 R-238 Pažeidimų sąrašai DMS

13.1.1 FF-335-01 Projekto pažeidimų sąrašas (modifikavimas)

Forma skirta projekto pažeidimų sąrašui atvaizduoti.
Sąlyga: sąraše rodomi pažeidimai nuo būsenos "tiriamas" ir vėlesnėse, jei uždėtas požymis „Pažeidimo informacija rodoma projekto vykdytojui“; jei požymis neuždėtas, rodoma po būsenos "patvirtintas".

Navigacija
Peržiūros režimas:
Projektai > nuoroda [Projekto pavadinimas] > Pažeidimai.

Teisės

- Naudotojas, kuris nori peržiūrėti pažeidimų sąrašą, privalo turėti teisę peržiūrėti projekto duomenis.

Formos pavyzdys

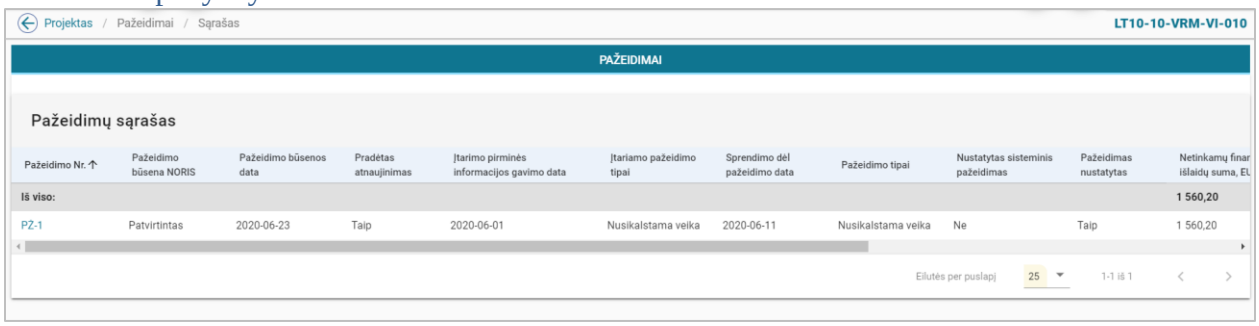

pav. 313 Projekto pažeidimų sąrašas - DMS

Mygtukai

Mygtukas	Aprašymas
Peržiūros režime formos mygtukai	
Nuoroda [PŽ Nr.]	Skirtas atidaryti pažeidimo duomenų peržiūrą (žr. FF-225-03 AMP meta duomenų peržiūra)

Laukai

Lauko pavadinimas	Aprašymas	Lauko apribojimai
Lentelės „Projekto pažeidimų sąrašas“ stulpeliai		
Pažeidimo Nr.	Pažeidimo numeris.	Atvaizdavimo laukas.
Pažeidimo būsena NORIS	Pažeidimo būsena NORIS sistemoje.	Atvaizdavimo laukas.
Pažeidimo būsenos data	Pažeidimo būsenos data.	Atvaizdavimo laukas.
Pradėtas atnaujinimas	Ar pradėtas atnaujinimas.	Atvaizdavimo laukas.
Įtarimo pirminės informacijos gavimo data	Pirminės informacijos gavimo data.	Atvaizdavimo laukas. *Sąlyga: reikšmė atvaizduojama iš pažeidimo tyrimo duomenų 3.1. lauko.*
Įtariamo pažeidimo tipai	Įtariamo pažeidimo tipas (-ai).	Atvaizdavimo laukas.
Sprendimo dėl pažeidimo data	Sprendimo dėl pažeidimo data.	Atvaizdavimo laukas.
Pažeidimo tipai	Pažeidimo tipai.	Atvaizdavimo laukas.
Nustatytas sisteminis pažeidimas	Ar nustatytas sisteminis pažeidimas	Atvaizdavimo laukas.
Pažeidimas nustatytas	Pažeidimas nustatytas.	Atvaizdavimo laukas.
Netinkamų finansuoti išlaidų suma, EUR	Netinkamų finansuoti išlaidų suma eurais.	Atvaizdavimo laukas.
Neišmokėtinų lėšų suma, EUR	Neišmokėtų lėšų suma eurais.	Atvaizdavimo laukas
Grąžintinų lėšų suma, EUR	Grąžintinų lėšų suma eurais.	Atvaizdavimo laukas.

Sumažinti projektui skirtas lėšas, EUR	Sumažinti projektui skirtas lėšas eurais.	Atvaizdavimo laukas.
Sprendimų Nr.	Sprendimų numeriai.	Atvaizdavimo laukas.
(eilutė) Iš viso:	Suminė eilutė, kurioje atvaizduojama lentelės laukų netinkamų finansuoti išlaidų suma, neišmokėtinų lėšų suma, grąžintinų lėšų suma ir sumažintų projektui skirtų lėšų suma.	Atvaizdavimo laukas.

Susijusios formos, ataskaitos ir procedūros

- FF-225-03 AMP meta duomenų peržiūra

13.2 R-239 Pažeidimo duomenys DMS

13.2.1 FF-337-01 Pažeidimo meta duomenų peržiūra DMS (modifikavimas)

Forma skirta pažeidimo meta duomenų atvaizdavimui.
Sąlyga: formoje rodomi pažeidimo duomenys nuo būsenos "tiriamas" ir vėlesnėse, jei uždėtas požymis „Pažeidimo informacija rodoma projekto vykdytojui“; jei požymis neuždėtas, rodoma po būsenos "patvirtintas".

Navigacija

Peržiūros režime:
Projektai > projekto nuoroda [Projekto pavadinimas] > Pažeidimai > nuoroda [PŽ Nr.].

Teisės

- Naudotojas, kuris nori peržiūrėti pažeidimo duomenis, privalo turėti teisę peržiūrėti projekto duomenis.

Formos pavyzdys

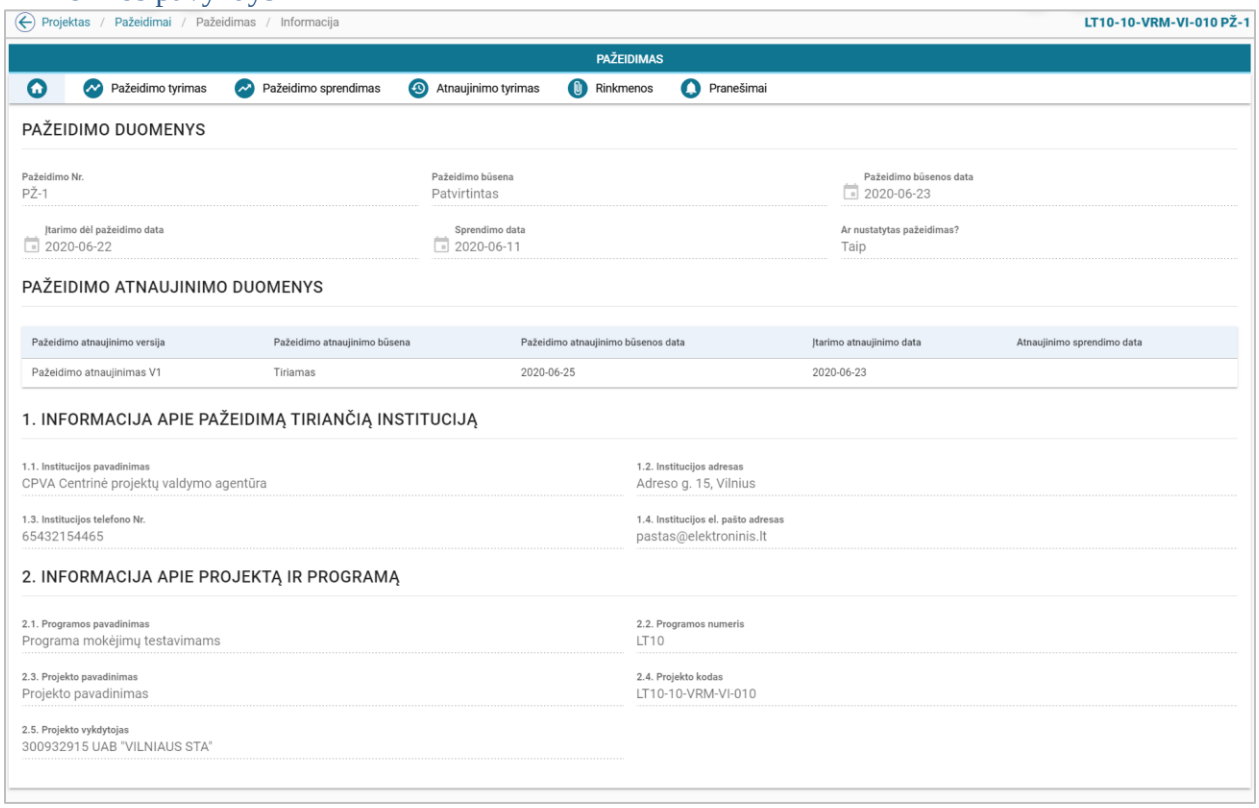

pav. 314 Pažeidimo meta duomenų peržiūra DMS

Laukai

Lauko pavadinimas	Aprašymas	Lauko apribojimai
Formos laukai peržiūros režime		
Pažeidimo duomenys		
Pažeidimo Nr.	Pažeidimo numeris.	Atvaizdavimo laukas. *Sąlyga: atvaizduojamas sistemos automatiškai sugeneruotas Nr., sudarytas iš simbolių {PŽ-} ir skaičiaus {1..n}, kaip pvz. „PŽ-1“.*
Pažeidimo būsena	Pažeidimo būsena.	Atvaizdavimo laukas. *Sąlyga: atvaizduojama aktuali pažeidimo būsena. Galimos pažeidimo būsenos: „Tiriamas“, „Baigtas tyrimas“, „Patvirtintas“, „Baigtas“.*
Pažeidimo būsenos data	Pažeidimo būsenos data.	Atvaizdavimo laukas. Datos formatas MMMM-mm-dd. *Sąlyga: atvaizduojama pažeidimo aktualios būsenos data.*
Įtarimo dėl pažeidimo data	Įtarimo dėl pažeidimo data.	Atvaizdavimo laukas.
Sprendimo data	Sprendimo data.	Atvaizdavimo laukas. Datos formatas MMMM-mm-dd.
Ar nustatytas pažeidimas?	Ar nustatytas pažeidimas?	Atvaizdavimo laukas.

		Sąlyga: atvaizduojama reikšmė iš pažeidimo sprendimo 5.1. lauko.
Lentelės „Pažeidimo atnaujinimo duomenys“ stulpeliai		
Pažeidimo atnaujinimo versija	Pažeidimo atnaujinimo versija.	Atvaizdavimo laukas. Sudarytas iš simbolių {„Pažeidimo atnaujinimas V}, ir versijos numerio {1..n}, kaip pvz. Pažeidimo atnaujinimas V3.
Pažeidimo atnaujinimo būsena.	Pažeidimo atnaujinimo būsena.	Atvaizdavimo laukas. *Sąlyga: atvaizduojama aktuali pažeidimo atnaujinimo būsena.* *Galimos pažeidimo atnaujinimo būsenos: „Tiriamas“, „Baigtas tyrimas“, „Patvirtintas“.*
Pažeidimo atnaujinimo būsenos data	Pažeidimo atnaujinimo būsenos data.	Atvaizdavimo laukas. Datos formatas MMMM-mm-dd. *Sąlyga: atvaizduojama pažeidimo atnaujinimo aktualios būsenos data.*
Įtarimo atnaujinimo data	Įtarimo atnaujinimo data.	Atvaizdavimo laukas. *Sąlyga: atvaizduojama data, kai sukuriamas atnaujinimas*
Atnaujinimo sprendimo data	Atnaujinimo sprendimo data.	Atvaizdavimo laukas. Datos formatas MMMM-mm-dd. *Sąlyga: atvaizduojama sprendimo data, kuomet pažeidimo atnaujinimo būsena keičiama į „Patvirtintas“*
1. Informacija apie pažeidimą tiriančią instituciją		
1.1. Institucijos pavadinimas	Institucijos pavadinimas.	Atvaizdavimo laukas. *Sąlyga: užpildoma pažeidimą užregistravusio naudotojo institucija.*
1.2. Institucijos adresas	Institucijos adresas.	Atvaizdavimo laukas. *Sąlyga: užpildoma pažeidimą užregistravusio naudotojo institucijos informacija*
1.3. Institucijos telefono Nr.	Institucijos telefono numeris.	Atvaizdavimo laukas. *Sąlyga: užpildoma pažeidimą užregistravusio naudotojo institucijos informacija*
1.4. Institucijos el. pašto adresas	Institucijos el. pašto adresas.	Atvaizdavimo laukas. *Sąlyga: užpildoma pažeidimą užregistravusio naudotojo institucijos informacija*
2. Informacija apie projektą ir programą		
2.1. Programos pavadinimas	Programos pavadinimas	Atvaizdavimo laukas. *Sąlyga : atvaizduojama pagal projekto sutarties duomenis.*
2.2. Programos numeris	Programos numeris.	Atvaizdavimo laukas. *Sąlyga : atvaizduojama pagal projekto sutarties duomenis .*
2.3. Projekto pavadinimas	Projekto pavadinimas.	Atvaizdavimo laukas. *Sąlyga : atvaizduojama iš projekto sutarties duomenų.*
2.4. Projekto kodas	Projekto kodas.	Atvaizdavimo laukas. *Sąlyga : atvaizduojama iš projekto sutarties duomenų.*
2.5. Projekto vykdytojas	Projekto vykdytojo pavadinimas ir kodas.	Atvaizdavimo laukas. *Sąlyga : atvaizduojama iš projekto sutarties duomenų.* *Sąlyga: jeigu vykdytojas yra juridinis, atvaizduojamas įmonės pavadinimas ir kodas. Jeigu vykdytojas fizinis asmuo, atvaizduojami tik vardas ir pavardė (gimimo metai nerodomi).*

13.2.2 FF-338-01 Pažeidimo tyrimo duomenų peržiūra – Informacija DMS (modifikavimas)

Forma skirta pažeidimo tyrimo informacijos duomenų atvaizdavimui.
Sąlyga: formoje rodomi pažeidimo duomenys nuo būsenos "tiriamas" ir vėlesnėse, jei uždėtas požymis „Pažeidimo informacija rodoma projekto vykdytojui“; jei požymis neuždėtas, rodoma po būsenos "patvirtintas".

Navigacija

Peržiūros režime:

Projektai > projekto nuoroda [Projekto pavadinimas] > Pažeidimai > nuoroda [PŽ Nr.] > Pažeidimo tyrimas> Informacija.

Teisės

- Naudotojas, kuris nori peržiūrėti pažeidimo duomenis, privalo turėti teisę peržiūrėti projekto duomenis.

Formos pavyzdys

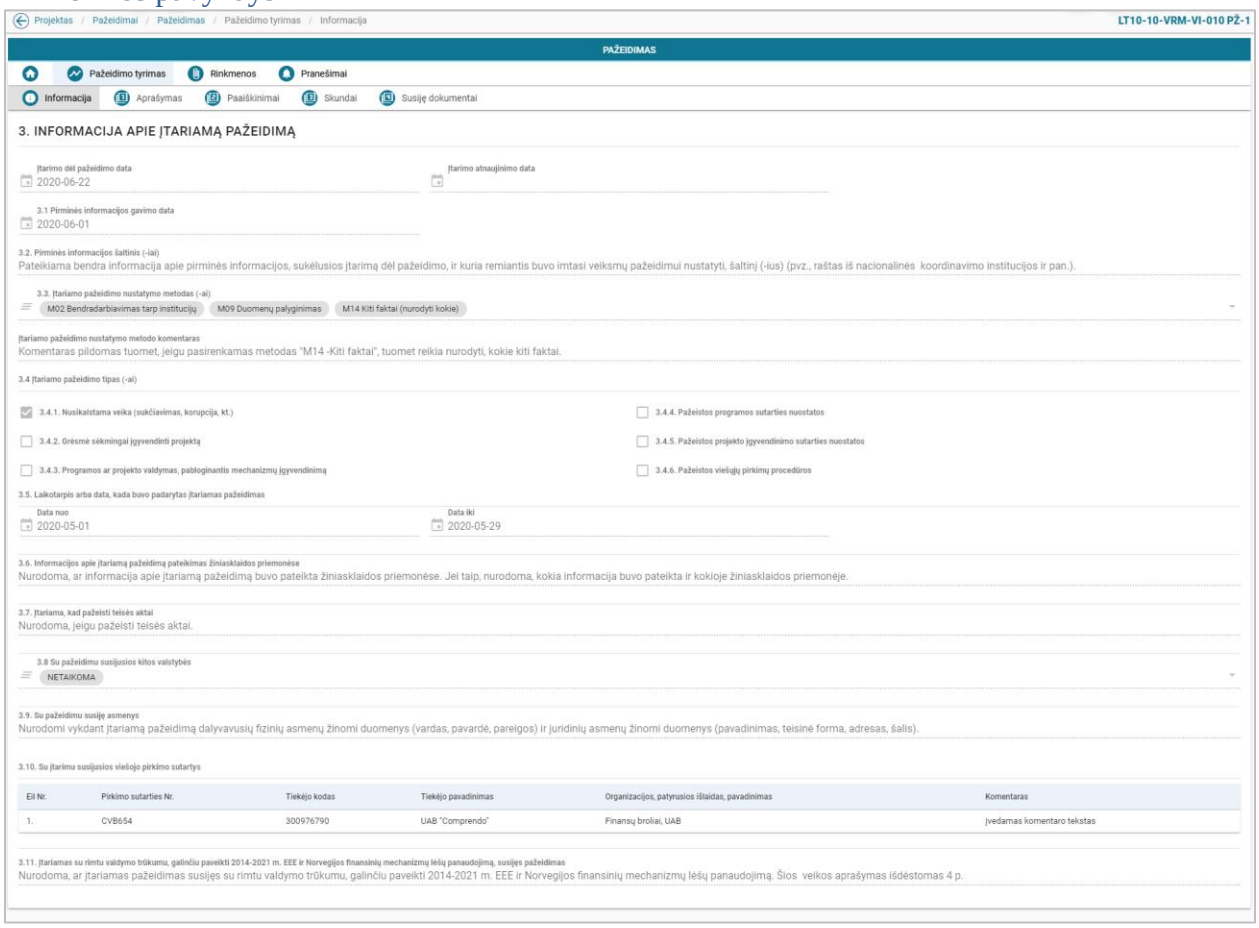

pav. 315 Pažeidimo tyrimo duomenų peržiūra – Informacija DMS

Laukai

Lauko pavadinimas	Aprašymas	Lauko apribojimai
Formos laukai peržiūros režime		
3. Informacija apie įtariamą pažeidimą		
Įtarimo dėl pažeidimo data	Įtarimo dėl pažeidimo data.	Atvaizdavimo laukas. *Sąlyga: atvaizduojama data, kai sukuriamas pažeidimas*
Įtarimo atnaujinimo data	Įtarimo atnaujinimo data.	Atvaizdavimo laukas. *Sąlyga: atvaizduojama data, kai sukuriamas atnaujinimas*
3.1. Pirminės informacijos gavimo data	Pirminės informacijos gavimo data.	Atvaizdavimo laukas.
3.2. Pirminės informacijos šaltinis(-iai)	Pirminės informacijos šaltinis(-iai).	Atvaizdavimo laukas.
3.3. Įtariamo pažeidimo nustatymo metodas(-ai)	Įtariamo pažeidimo nustatymo metodas(-ai).	Atvaizdavimo laukas.

Įtariamo pažeidimo nustatymo metodo komentaras	Įtariamo pažeidimo nustatymo metodo komentaras	Atvaizdavimo laukas.
3.4. Įtariamo pažeidimo tipas(-ai)		
[☑]3.4.1 Nusikalstama veika (sukčiavimas, korupcija, kt.)	Žymimasis langelis, skirtas pažymėti įtariamo pažeidimo tipą	Atvaizdavimo laukas.
[☑]3.4.2. Grėsmė sėkmingai įgyvendinti projektą	Žymimasis langelis, skirtas pažymėti įtariamo pažeidimo tipą	Atvaizdavimo laukas.
[☑]3.4.3. Programos ar projekto valdymas, pabloginantis mechanizmų įgyvendinimą	Žymimasis langelis, skirtas pažymėti įtariamo pažeidimo tipą	Atvaizdavimo laukas.
[☑]3.4.4. Pažeistos programos sutarties nuostatos	Žymimasis langelis, skirtas pažymėti įtariamo pažeidimo tipą	Atvaizdavimo laukas.
[☑]3.4.5.Pažeistos projekto įgyvendinimo sutarties nuostatos	Žymimasis langelis, skirtas pažymėti įtariamo pažeidimo tipą	Atvaizdavimo laukas.
[☑]3.4.6. Pažeistos viešųjų pirkimų procedūros	Žymimasis langelis, skirtas pažymėti įtariamo pažeidimo tipą	Atvaizdavimo laukas.
3.5. Laikotarpis arba data, kada buvo padarytas įtariamas pažeidimas		
Data nuo	Data nuo.	Atvaizdavimo laukas.
Data iki	Data iki.	Atvaizdavimo laukas.
3.6. Informacijos apie įtariamą pažeidimą pateikimas žiniasklaidos priemonėse	Informacijos apie įtariamą pažeidimą pateikimas žiniasklaidos priemonėse.	Atvaizdavimo laukas.
3.7. Įtariama, kad pažeisti teisės aktai	Įtariama, kad pažeisti teisės aktai.	Atvaizdavimo laukas.
3.8 Su pažeidimu susijusios kitos valstybės	Su pažeidimu susijusios kitos valstybės.	Atvaizdavimo laukas.
3.9. Su pažeidimu susiję asmenys	Su pažeidimu susiję asmenys.	Atvaizdavimo laukas.
Lentelės „3.10. Su įtarimu susijusios viešojo pirkimo sutartys“ stulpeliai		
Eil. Nr.	Eil. Nr.	Atvaizdavimo laukas.
Pirkimo sutarties Nr.	Pirkimo sutarties Nr.	Atvaizdavimo laukas.
Tiekėjo kodas	Tiekėjo kodas.	Atvaizdavimo laukas.
Tiekėjo pavadinimas	Tiekėjo pavadinimas.	Atvaizdavimo laukas.
Organizacijos, patyrusios išlaidas, pavadinimas	Organizacijos, patyrusios išlaidas, pavadinimas.	Atvaizdavimo laukas.
Komentaras	Komentaras.	Atvaizdavimo laukas. *Sąlyga: rodoma tik komentaro pradžia, visas tekstas matomas užėjus ant lauko iššokančioje etiketėje (angl. tooltip).*
3.11. Įtariamas su rimtu valdymo trūkumu, galinčiu paveikti 2014-2021 m. EEE ir Norvegijos finansinių	Įtariamas su rimtu valdymo trūkumu, galinčiu paveikti 2014-2021 m. EEE ir Norvegijos finansinių mechanizmų lėšų panaudojimą, susijęs pažeidimas.	Atvaizdavimo laukas.

mechanizmų lėšų panaudojimą, susijęs pažeidimas		

13.2.3 FF-340-01 Pažeidimo tyrimo duomenų peržiūra – Aprašymas DMS (modifikavimas)

Forma skirta pažeidimo tyrimo aprašymo duomenų atvaizdavimui.
Sąlyga: formoje rodomi pažeidimo duomenys nuo būsenos "tiriamas" ir vėlesnėse, jei uždėtas požymis „Pažeidimo informacija rodoma projekto vykdytojui“; jei požymis neuždėtas, rodoma po būsenos "patvirtintas".

Navigacija

Peržiūros režime:

Projektai > projekto nuoroda [Projekto pavadinimas] > Pažeidimai > nuoroda [PŽ Nr.] > Pažeidimo tyrimas > Aprašymas.

Teisės

Žr. skyrių FF-338-01 Pažeidimo tyrimo duomenų peržiūra – Informacija.

Formos pavyzdys

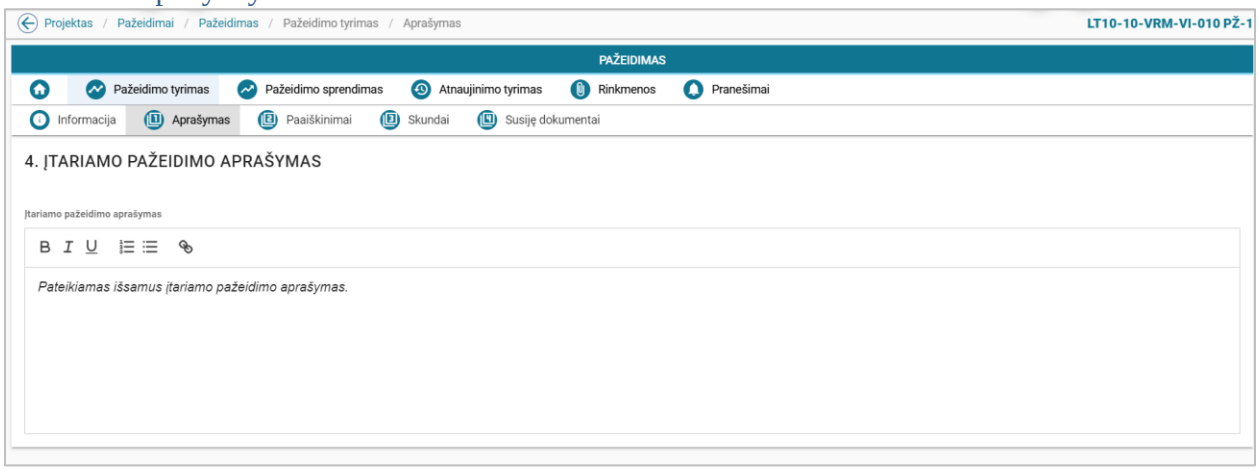

pav. 316 Pažeidimo tyrimo duomenų peržiūra – Aprašymas DMS

Laukai

Lauko pavadinimas	Aprašymas	Lauko apribojimai
Formos laukai peržiūros režime		
4. Įtariamo pažeidimo aprašymas		
Įtariamo pažeidimo aprašymas	Įtariamo pažeidimo aprašymas	Atvaizdavimo laukas.

13.2.4 FF-341-01 Pažeidimo tyrimo duomenų peržiūra – Paaiškinimai DMS (modifikavimas)

Forma skirta pažeidimo tyrimo paaiškinimų duomenų atvaizdavimui.
Sąlyga: formoje rodomi pažeidimo duomenys nuo būsenos "tiriamas" ir vėlesnėse, jei uždėtas požymis „Pažeidimo informacija rodoma projekto vykdytojui“; jei požymis neuždėtas, rodoma po būsenos "patvirtintas".

Navigacija

Peržiūros režime:

Projektai > projekto nuoroda [Projekto pavadinimas] > Pažeidimai > nuoroda [PŽ Nr.] > Pažeidimo tyrimas > Paaiškinimai.

Teisės

Žr. skyrių FF-338-01 Pažeidimo tyrimo duomenų peržiūra – Informacija.

Formos pavyzdys

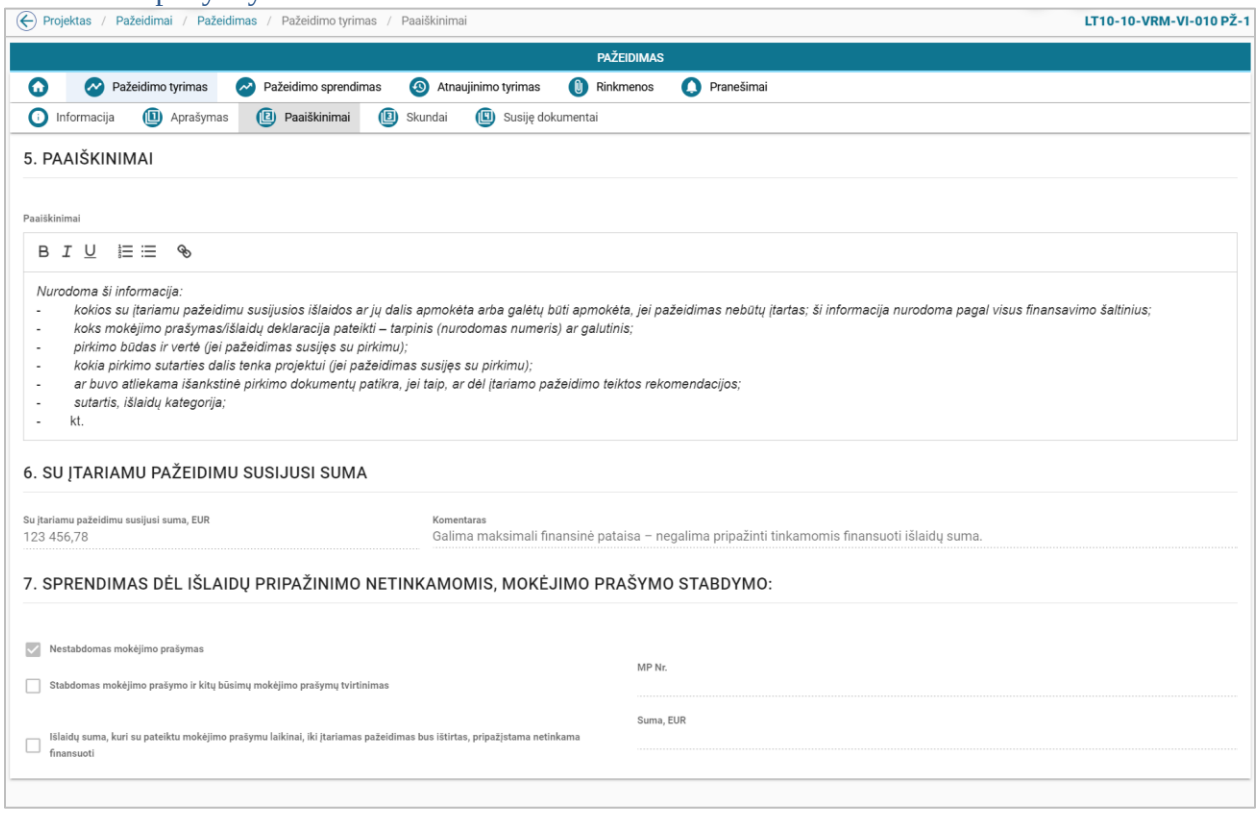

pav. 317 Pažeidimo tyrimo duomenų peržiūra – Paaiškinimai DMS

Laukai

Lauko pavadinimas	Aprašymas	Lauko apribojimai
Formos laukai peržiūros režime		
5. Paaiškinimai		
Paaiškinimai	Paaiškinimai.	Atvaizdavimo laukas.
6. Su įtariamu pažeidimu susijusi suma		
Su įtariamu pažeidimu susijusi suma, EUR	Su įtariamu pažeidimu susijusi suma eurais.	Atvaizdavimo laukas.
Komentaras	Komentaras.	Atvaizdavimo laukas.
7. Sprendimas dėl išlaidų pripažinimo netinkamomis, mokėjimo prašymo stabdymo		
[☑]Nestabdomas mokėjimo prašymas	Žymimasis langelis, skirtas pažymėti, jog mokėjimo prašymas nestabdomas.	Atvaizdavimo laukas.
[☑]Stabdomas mokėjimo prašymo ir kitų būsimų mokėjimo prašymų tvirtinimas	Žymimasis langelis, skirtas pažymėti, jog mokėjimo prašymas stabdomas.	Atvaizdavimo laukas.
MP Nr.	MP Nr.	Atvaizdavimo laukas.
[☑]Išlaidų suma, kuri su pateiktu mokėjimo prašymu laikinai, iki įtariamas pažeidimas bus ištirtas, pripažįstama netinkama finansuoti	Žymimasis langelis, skirtas pažymėti, jog pateikto MP dalis išlaidų sumos turi būti pripažintos kaip netinkamos finansuoti.	Atvaizdavimo laukas.
Suma, EUR	Suma eurais.	Atvaizdavimo laukas.

13.2.5 FF-342-01 Pažeidimo tyrimo duomenų peržiūra – Skundai DMS (modifikavimas)

Forma skirta su pažeidimo tyrimu susijusių skundų duomenų atvaizdavimui.
Sąlyga: formoje rodomi pažeidimo duomenys nuo būsenos "tiriamas" ir vėlesnėse, jei uždėtas požymis „Pažeidimo informacija rodoma projekto vykdytojui“; jei požymis neuždėtas, rodoma po būsenos "patvirtintas".

Navigacija

Peržiūros režime:

Projektai > projekto nuoroda [Projekto pavadinimas] > Pažeidimai > nuoroda [PŽ Nr.] > Pažeidimo tyrimas > Skundai.

Teisės

Žr. skyrių FF-338-01 Pažeidimo tyrimo duomenų peržiūra – Informacija.

Formos pavyzdys

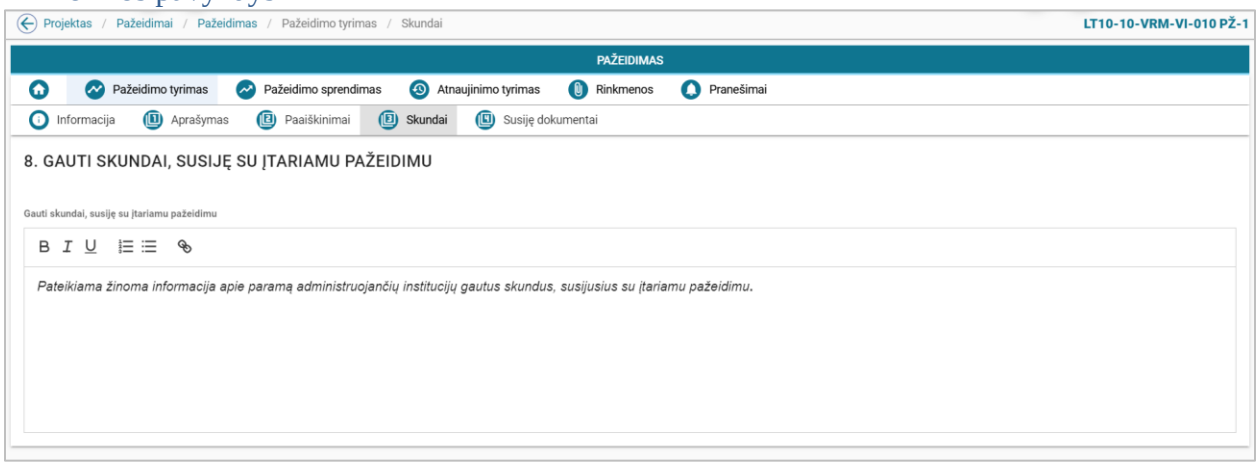

pav. 318 Pažeidimo tyrimo duomenų peržiūra – Skundai DMS

Laukai

Lauko pavadinimas	Aprašymas	Lauko apribojimai
Formos laukai peržiūros režime		
8. Gauti skundai, susiję su įtariamu pažeidimu		
Gauti skundai, susiję su įtariamu pažeidimu	Gauti skundai, susiję su įtariamu pažeidimu.	Atvaizdavimo laukas.

13.2.6 FF-343-01 Pažeidimo tyrimo duomenų peržiūra – Susiję dokumentai DMS (modifikavimas)

Forma skirta su pažeidimo tyrimu susijusių dokumentų duomenų atvaizdavimui.
Sąlyga: formoje rodomi pažeidimo duomenys nuo būsenos "tiriamas" ir vėlesnėse, jei uždėtas požymis „Pažeidimo informacija rodoma projekto vykdytojui“; jei požymis neuždėtas, rodoma po būsenos "patvirtintas".

Navigacija

Peržiūros režime:

Projektai > projekto nuoroda [Projekto pavadinimas] > Pažeidimai > nuoroda [PŽ Nr.] > Pažeidimo tyrimas > Susiję dokumentai.

Teisės

Žr. skyrių FF-338-01 Pažeidimo tyrimo duomenų peržiūra – Informacija.

Formos pavyzdys

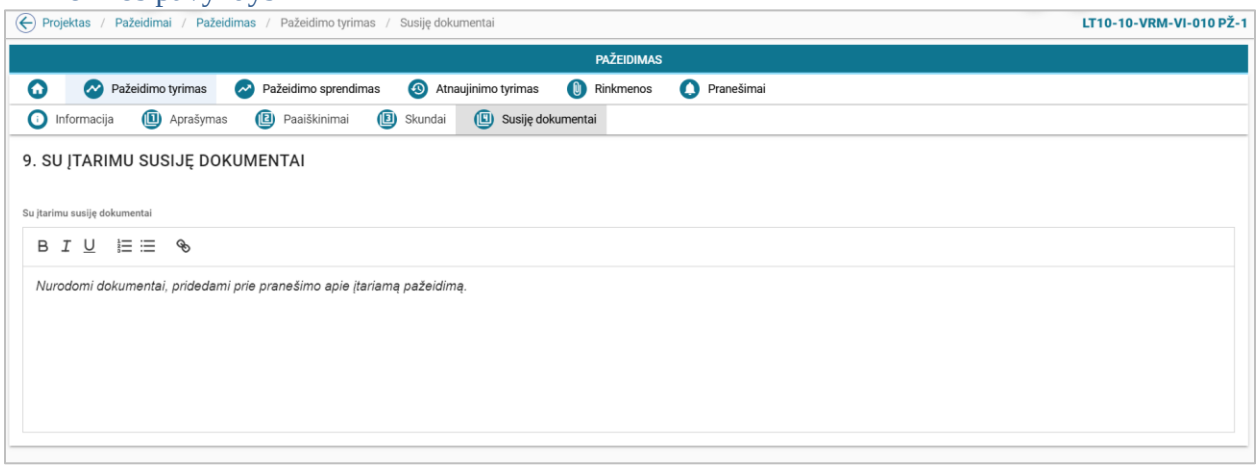

pav. 319 Pažeidimo tyrimo duomenų peržiūra – Susiję dokumentai DMS

Laukai

Lauko pavadinimas	Aprašymas	Lauko apribojimai
Formos laukai peržiūros režime		
9. Su įtarimu susiję dokumentai		
Su įtarimu susiję dokumentai	Su įtarimu susiję dokumentai	Atvaizdavimo laukas.

13.2.7 FF-346-01 Pažeidimo sprendimo duomenų peržiūra – Informacija apie pažeidimą DMS (modifikavimas)

Forma skirta pažeidimo sprendimo duomenų atvaizdavimui.
Sąlyga: forma rodoma, kai pažeidimas įgauna būseną „Patvirtintas“.

Navigacija

Peržiūros režime:

Projektai > projekto nuoroda [Projekto pavadinimas] > Pažeidimai > nuoroda [PŽ Nr.] > Pažeidimo sprendimas > Informacija apie pažeidimą.

Teisės

- Naudotojas, kuris nori peržiūrėti pažeidimo sprendimo duomenis, privalo turėti teisę peržiūrėti projekto duomenis.

Formos pavyzdys

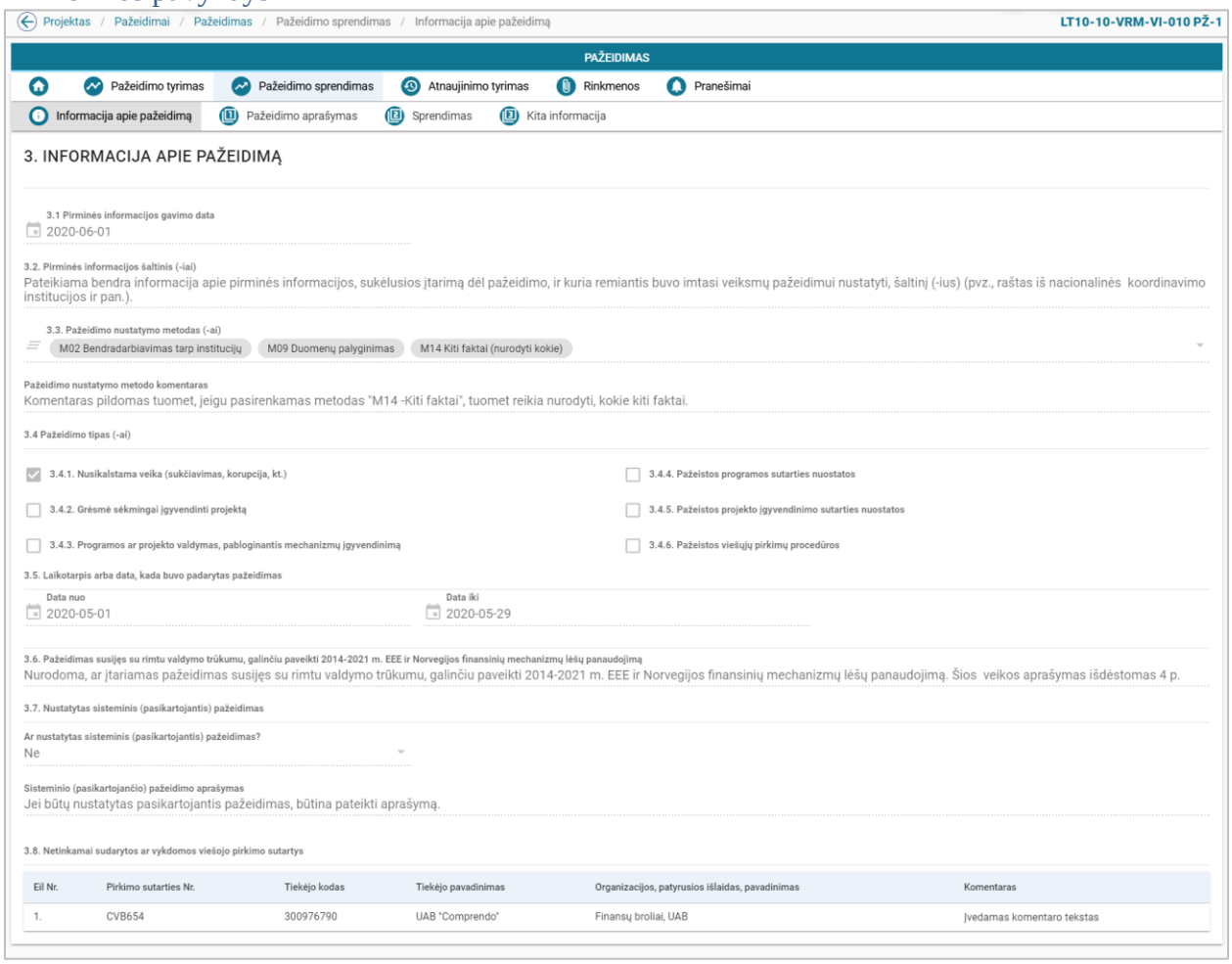

pav. 320 Pažeidimo sprendimo duomenų peržiūra – Informacija apie pažeidimą DMS

Laukai

Lauko pavadinimas	Aprašymas	Lauko apribojimai
Formos laukai peržiūros\ režime		
3.1. Pirminės informacijos gavimo data	Pirminės informacijos gavimo data.	Atvaizdavimo laukas.
3.2. Pirminės informacijos šaltinis(-iai)	Pirminės informacijos šaltinis(-iai).	Atvaizdavimo laukas.
3.3. Pažeidimo nustatymo metodas(-ai)	Pažeidimo nustatymo metodas(-ai).	Atvaizdavimo laukas.
Pažeidimo nustatymo metodo komentaras	Pažeidimo nustatymo metodo komentaras	Atvaizdavimo laukas.
3.4. Pažeidimo tipas(-ai) *Sąlyga: Žymėjimai perkeliami iš pažeidimo tyrimo duomenų 3.4. dalies.*		
[☑]3.4.1 Nusikalstama veika (sukčiavimas, korupcija, kt.)	Žymimasis langelis, skirtas pažymėti įtariamo pažeidimo tipą	Atvaizdavimo laukas.

[☑]3.4.2. Grėsmė sėkmingai įgyvendinti projektą	Žymimasis langelis, skirtas pažymėti įtariamo pažeidimo tipą	Atvaizdavimo laukas.
[☑]3.4.3. Programos ar projekto valdymas, pabloginantis mechanizmų įgyvendinimą	Žymimasis langelis, skirtas pažymėti įtariamo pažeidimo tipą	Atvaizdavimo laukas.
[☑]3.4.4. Pažeistos programos sutarties nuostatos	Žymimasis langelis, skirtas pažymėti įtariamo pažeidimo tipą	Atvaizdavimo laukas.
[☑]3.4.5.Pažeistos projekto įgyvendinimo sutarties nuostatos	Žymimasis langelis, skirtas pažymėti įtariamo pažeidimo tipą	Atvaizdavimo laukas.
[☑]3.4.6. Pažeistos viešųjų pirkimų procedūros	Žymimasis langelis, skirtas pažymėti įtariamo pažeidimo tipą	Atvaizdavimo laukas.
3.5. Laikotarpis arba data, kada buvo padarytas įtariamas pažeidimas *Sąlyga: Reikšmės perkeliamos iš pažeidimo tyrimo duomenų 3.5. dalies.*		
Data nuo	Data nuo.	Atvaizdavimo laukas.
Data iki	Data iki.	Atvaizdavimo laukas.
3.6. Pažeidimas susijęs su rimtu valdymo trūkumu, galinčiu paveikti 2014-2021 m. EEE ir Norvegijos finansinių mechanizmų lėšų panaudojimą	Pažeidimas susijęs su rimtu valdymo trūkumu, galinčiu paveikti 2014-2021 m. EEE ir Norvegijos finansinių mechanizmų lėšų panaudojimą.	Atvaizdavimo laukas.
3.7. Nustatytas sisteminis (pasikartojantis) pažeidimas		
Ar nustatytas sisteminis (pasikartojantis) pažeidimas?	Ar nustatytas sisteminis (pasikartojantis) pažeidimas?	Atvaizdavimo laukas.
Sisteminio (pasikartojančio) pažeidimo aprašymas	Sisteminio (pasikartojančio) pažeidimo aprašymas.	Atvaizdavimo laukas.
Lentelės „3.8. Netinkamai sudarytos ar vykdomos viešojo pirkimo sutartys“ stulpeliai		
Eil. Nr.	Eil. Nr.	Atvaizdavimo laukas.
Pirkimo sutarties Nr.	Pirkimo sutarties Nr.	Atvaizdavimo laukas.
Tiekėjo kodas	Tiekėjo kodas.	Atvaizdavimo laukas.
Tiekėjo pavadinimas	Tiekėjo pavadinimas.	Atvaizdavimo laukas.
Organizacijos, patyrusios išlaidas, pavadinimas	Organizacijos, patyrusios išlaidas, pavadinimas.	Atvaizdavimo laukas.
Komentaras	Komentaras.	Atvaizdavimo laukas. *Sąlyga: rodoma tik komentaro pradžia, visas tekstas matomas užėjus ant lauko iššokančioje etiketėje (angl. tooltip).*

13.2.8 FF-347-01 Pažeidimo sprendimo duomenų peržiūra – Pažeidimo aprašymas DMS (modifikavimas)

Forma skirta pažeidimo aprašymo duomenų atvaizdavimui.
Sąlyga: forma rodoma, kai pažeidimas įgauna būseną „Patvirtintas“.

Navigacija

Peržiūros režime:

Projektai > projekto nuoroda [Projekto pavadinimas] > Pažeidimai > nuoroda [PŽ Nr.] > Pažeidimo sprendimas > Pažeidimo aprašymas.

Teisės

Žr. skyrių FF-346-01 Pažeidimo sprendimo duomenų peržiūra – Informacija apie pažeidimą.

Formos pavyzdys

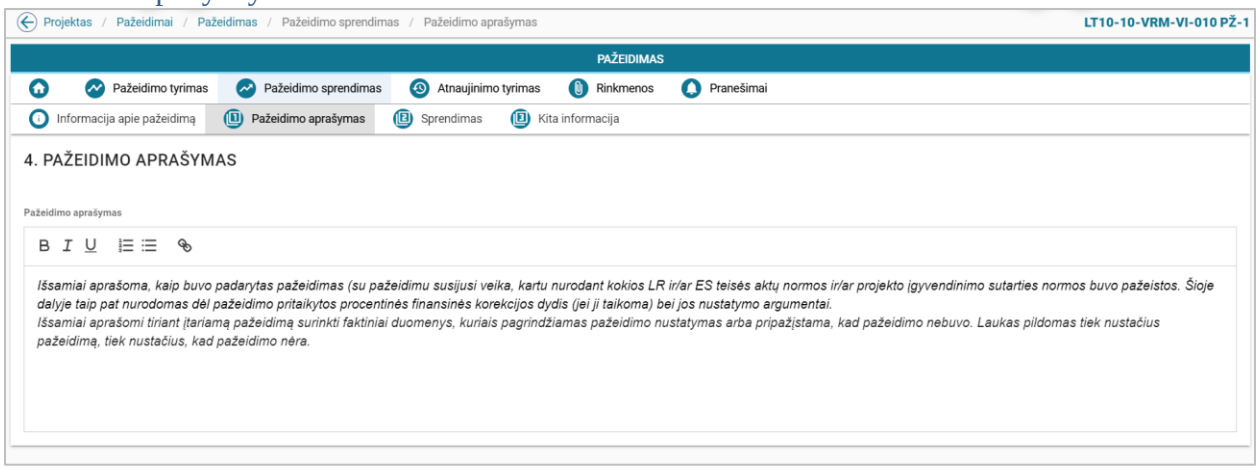

pav. 321 Pažeidimo sprendimo duomenų peržiūra – Pažeidimo aprašymas DMS

Laukai

Lauko pavadinimas	Aprašymas	Lauko apribojimai
Formos laukai peržiūros režime		
4. Pažeidimo aprašymas		
Pažeidimo aprašymas	Pažeidimo aprašymas.	Atvaizdavimo laukas.

13.2.9 FF-348-01 Pažeidimo sprendimo duomenų peržiūra – Sprendimas DMS (modifikavimas)

Forma skirta sprendimo dėl pažeidimo duomenų atvaizdavimui.
Sąlyga: forma rodoma, kai pažeidimas įgauna būseną „Patvirtintas“.

Navigacija

Peržiūros režime:

Projektai > projekto nuoroda [Projekto pavadinimas] > Pažeidimai > nuoroda [PŽ Nr.] > Pažeidimo sprendimas > Sprendimas.

Teisės

Žr. skyrių FF-346-01 Pažeidimo sprendimo duomenų peržiūra – Informacija apie pažeidimą.

Formos pavyzdys

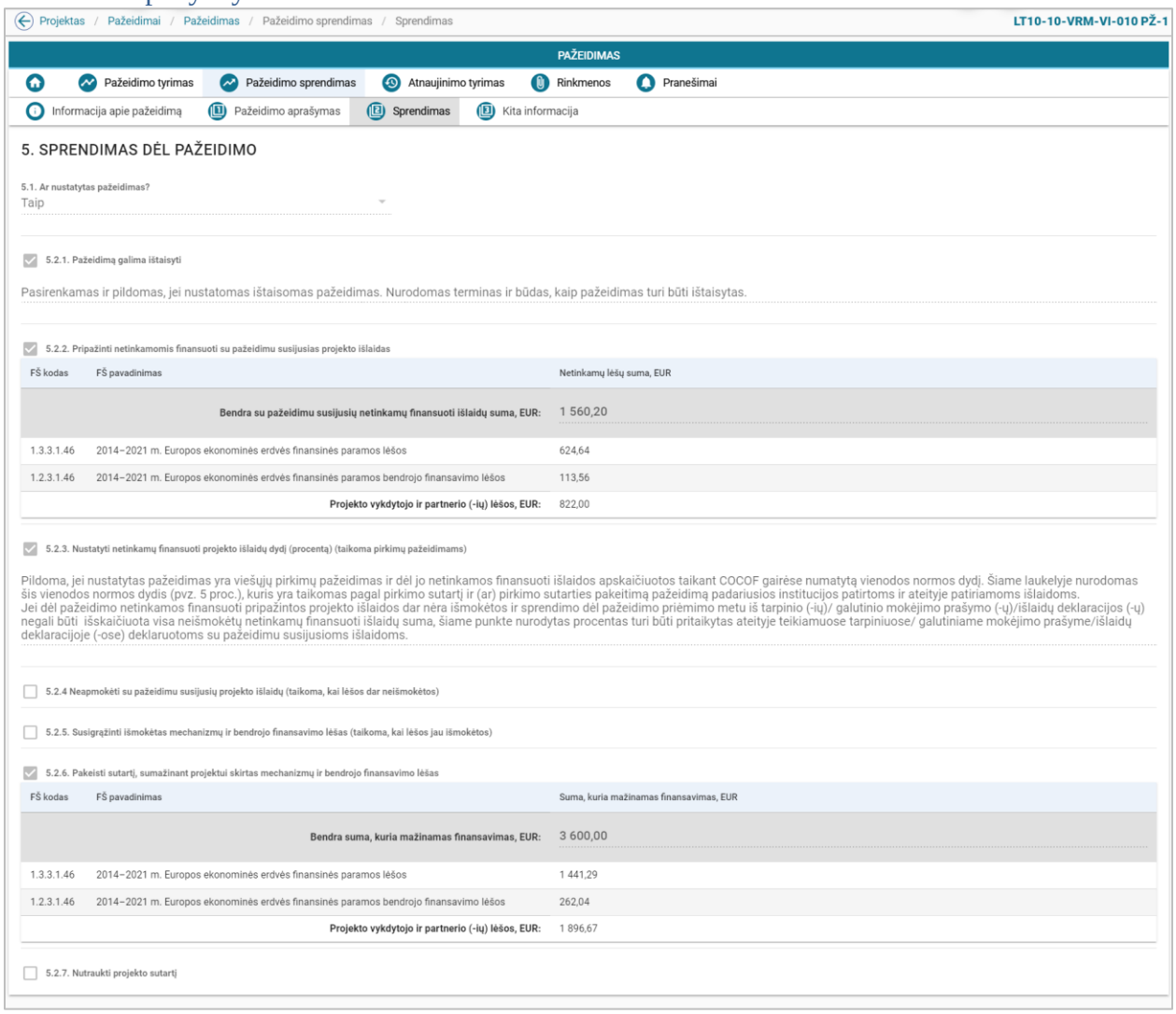

pav. 322 Pažeidimo sprendimo duomenų peržiūra – Sprendimas DMS

Laukai

Lauko pavadinimas	Aprašymas	Lauko apribojimai
Formos laukai peržiūros režime		
5. Sprendimas dėl pažeidimo		
5.1. Ar nustatytas pažeidimas?	Ar nustatytas pažeidimas?	Atvaizdavimo laukas.
[☑]5.2.1. Pažeidimą galima ištaisyti	Žymimasis langelis, skirtas pažymėti sprendimą.	Atvaizdavimo laukas.
5.2.1. Pažeidimą galima ištaisyti	Pažeidimą galima ištaisyti.	Atvaizdavimo laukas.

[☑]5.2.2. Pripažinti netinkamomis finansuoti su pažeidimu susijusias projekto išlaidas	Žymimasis langelis, skirtas pažymėti sprendimą.	Atvaizdavimo laukas.
Lentelės „Pripažinti netinkamomis finansuoti su pažeidimu susijusias projekto išlaidas“ stulpeliai.		
(eilutė) Bendra su pažeidimu susijusių netinkamų finansuoti išlaidų suma, EUR	Bendra su pažeidimu susijusių netinkamų finansuoti išlaidų suma eurais.	Atvaizdavimo laukas.
FŠ kodas	FŠ kodas.	Atvaizdavimo laukas. *Sąlyga: reikšmė atvaizduojama iš sutarties SP lapo lentelės „Finansavimo šaltiniai“.*
FŠ pavadinimas	FŠ pavadinimas	Atvaizdavimo laukas. *Sąlyga: reikšmė atvaizduojama iš sutarties SP lapo lentelės „Finansavimo šaltiniai“.*
Netinkamų lėšų suma, EUR	Netinkamų lėšų suma eurais.	Atvaizdavimo laukas. *Sąlyga: bendra suma išskaidoma pagal sutarties 11 lapo finansavimo šaltinių proporcijas.*
(eilutė) Projekto vykdytojo ir partnerio (-ių) lėšos, EUR	Projekto vykdytojo ir partnerio (-ių) lėšos eurais.	Atvaizdavimo laukas. *Sąlyga: bendra suma išskaidoma pagal sutarties 11 lapo finansavimo šaltinių ir nuosavų lėšų proporcijas.*
[☑]5.2.3. Nustatyti netinkamų finansuoti projekto išlaidų dydį (procentą) (taikoma pirkimų pažeidimams)	Žymimasis langelis, skirtas pažymėti sprendimą.	Atvaizdavimo laukas.
5.2.3. Nustatyti netinkamų finansuoti projekto išlaidų dydį (procentą) (taikoma pirkimų pažeidimams)	Nustatyti netinkamų finansuoti projekto išlaidų dydį (procentą) (taikoma pirkimų pažeidimams).	Atvaizdavimo laukas.
[☑]5.2.4 Neapmokėti su pažeidimu susijusių projekto išlaidų (taikoma, kai lėšos dar neišmokėtos)	Žymimasis langelis, skirtas pažymėti sprendimą.	Atvaizdavimo laukas.
Lentelės „Neapmokėti su pažeidimu susijusių projekto išlaidų (taikoma, kai lėšos dar neišmokėtos)“ stulpeliai.		
FŠ kodas	FŠ kodas.	Atvaizdavimo laukas. *Sąlyga: reikšmė atvaizduojama iš sutarties SP lapo lentelės „Finansavimo šaltiniai“.*
FŠ pavadinimas	FŠ pavadinimas	Atvaizdavimo laukas. *Sąlyga: reikšmė atvaizduojama iš sutarties SP lapo lentelės „Finansavimo šaltiniai“.*
Neišmokėtina/mažintina pagal mokėjimo prašymą (-us) išlaidų suma, EUR	Neišmokėtina/mažintina pagal mokėjimo prašymą (-us) išlaidų suma eurais.	Atvaizdavimo laukas. *Sąlyga: bendra suma išskaidoma pagal sutarties 11 lapo finansavimo šaltinių proporcijas.*
Likusi neapmokėta tinkamų finansuoti išlaidų suma (po pažeidimo), EUR	Likusi neapmokėta tinkamų finansuoti išlaidų suma eurais.	Atvaizdavimo laukas.

		Sąlyga: bendra suma išskaidoma pagal sutarties 11 lapo finansavimo šaltinių proporcijas.
Maksimali galima tinkamų finansuoti pripažintinų išlaidų suma (po pažeidimo), EUR	Maksimali galima tinkamų finansuoti pripažintinų išlaidų suma eurais.	Atvaizdavimo laukas. *Sąlyga: bendra suma išskaidoma pagal sutarties 11 lapo finansavimo šaltinių proporcijas.*
(eilutė) Projekto vykdytojo ir partnerio (-ių) lėšos, EUR	Projekto vykdytojo ir partnerio (-ių) lėšos eurais.	Atvaizdavimo laukas. *Sąlyga: bendra suma išskaidoma pagal sutarties 11 lapo finansavimo šaltinių ir nuosavų lėšų proporcijas.*
[☑]5.2.5. Susigrąžinti išmokėtas mechanizmų ir bendrojo finansavimo lėšas (taikoma, kai lėšos jau išmokėtos)	Žymimasis langelis, skirtas pažymėti sprendimą.	Atvaizdavimo laukas.
Lentelės „Susigrąžinti išmokėtas mechanizmų ir bendrojo finansavimo lėšas (taikoma, kai lėšos jau išmokėtos)“ stulpeliai.		
(eilutė) Bendra su pažeidimu susijusių grąžintinų lėšų suma, EUR	Bendra su pažeidimu susijusių grąžintinų lėšų suma eurais.	Atvaizdavimo laukas.
FŠ kodas	FŠ kodas.	Atvaizdavimo laukas. *Sąlyga: reikšmė atvaizduojama iš sutarties SP lapo lentelės „Finansavimo šaltiniai“.*
FŠ pavadinimas	FŠ pavadinimas	Atvaizdavimo laukas. *Sąlyga: reikšmė atvaizduojama iš sutarties SP lapo lentelės „Finansavimo šaltiniai“.*
Grąžintinų lėšų suma, EUR	Grąžintinų lėšų suma eurais.	Atvaizdavimo laukas. *Sąlyga: bendra suma išskaidoma pagal sutarties 11 lapo finansavimo šaltinių proporcijas.*
(eilutė) Projekto vykdytojo ir partnerio (-ių) lėšos, EUR	Projekto vykdytojo ir partnerio (-ių) lėšos eurais.	Atvaizdavimo laukas. *Sąlyga: bendra suma išskaidoma pagal sutarties 11 lapo finansavimo šaltinių ir nuosavų lėšų proporcijas.*
[☑]5.2.6. Pakeisti sutartį, sumažinant projektui skirtas mechanizmų ir bendrojo finansavimo lėšas	Žymimasis langelis, skirtas pažymėti sprendimą.	Atvaizdavimo laukas.
Lentelės „Pakeisti sutartį, sumažinant projektui skirtas mechanizmų ir bendrojo finansavimo lėšas“ stulpeliai.		
(eilutė) Bendra suma, kuria mažinamas finansavimas, EUR:	Bendra suma, kuria mažinamas finansavimas eurais.	Atvaizdavimo laukas.
FŠ kodas	FŠ kodas.	Atvaizdavimo laukas. *Sąlyga: reikšmė atvaizduojama iš sutarties SP lapo lentelės „Finansavimo šaltiniai“.*
FŠ pavadinimas	FŠ pavadinimas	Atvaizdavimo laukas. *Sąlyga: reikšmė atvaizduojama iš sutarties SP lapo lentelės „Finansavimo šaltiniai“.*

(eilutė) Projekto vykdytojo ir partnerio (-ių) lėšos, EUR	Projekto vykdytojo ir partnerio (-ių) lėšos eurais.	Atvaizdavimo laukas. *Sąlyga: bendra suma išskaidoma pagal sutarties 11 lapo finansavimo šaltinių ir nuosavų lėšų proporcijas.*
[☑]5.2.7. Nutraukti projekto sutartį	Žymimasis langelis, skirtas pažymėti sprendimą.	Atvaizdavimo laukas.
5.2.7. Nutraukti projekto sutartį	Nutraukti projekto sutartį.	Atvaizdavimo laukas.

13.2.10 FF-349-01 Pažeidimo sprendimo duomenų peržiūra – Kita informacija DMS (modifikavimas)

Forma skirta kitos informacijos, susijusios su pažeidimu, duomenų atvaizdavimui.
Sąlyga: forma rodoma, kai pažeidimas įgauna būseną „Patvirtintas“.

Navigacija

Peržiūros režime:

Projektai > projekto nuoroda [Projekto pavadinimas] > Pažeidimai > nuoroda [PŽ Nr.] > Pažeidimo sprendimas > Kita informacija.

Teisės

Žr. skyrių FF-346-01 Pažeidimo sprendimo duomenų peržiūra – Informacija apie pažeidimą.

Formos pavyzdys

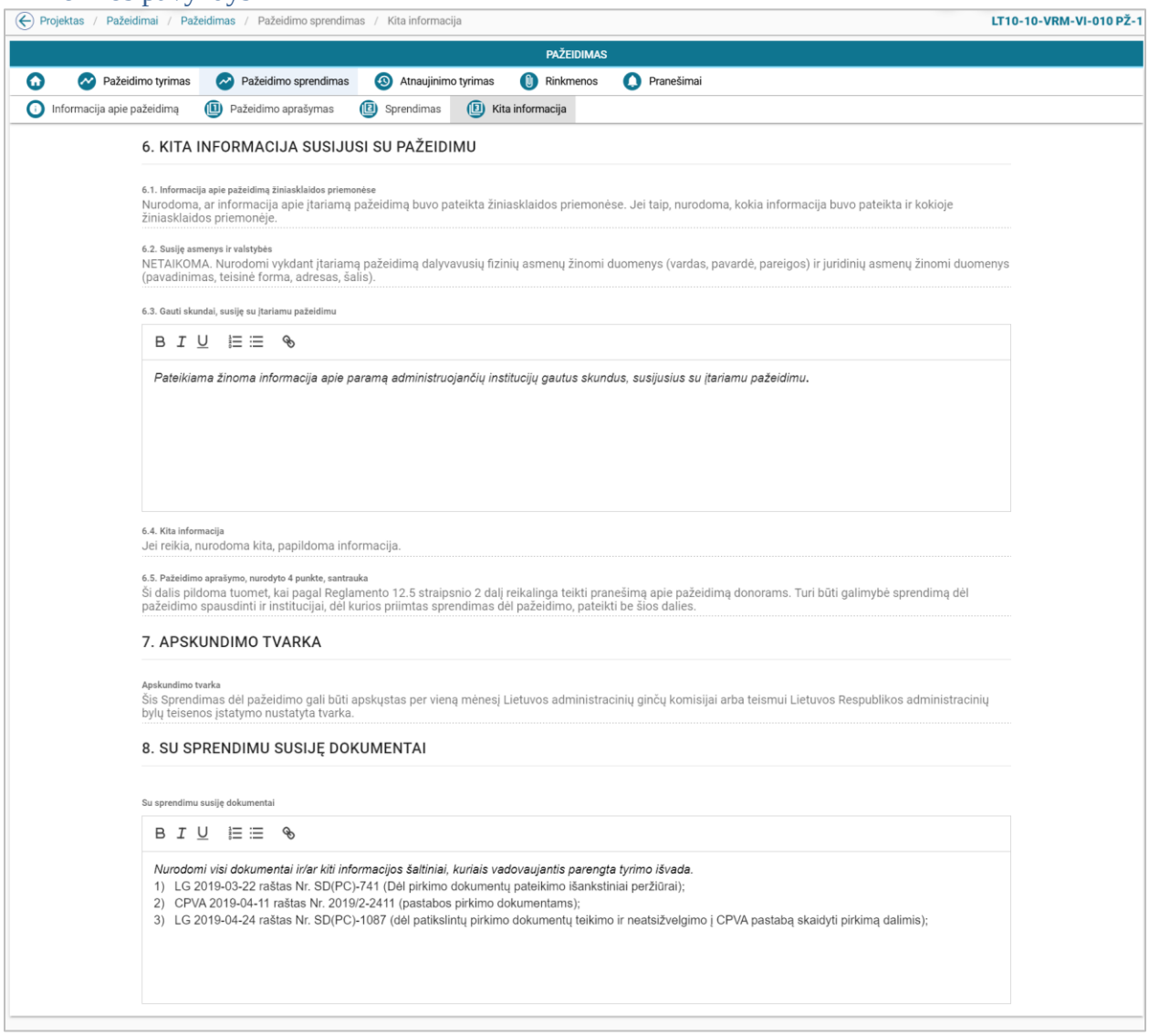

pav. 323 Pažeidimo sprendimo duomenų peržiūra – Kita informacija DMS

Laukai

Lauko pavadinimas	Aprašymas	Lauko apribojimai
Formos laukai peržiūros režime		
6. Kita informacija susijusi su pažeidimu		
6.1. Informacija apie pažeidimą žiniasklaidos priemonėse	Informacija apie pažeidimą žiniasklaidos priemonėse.	Atvaizdavimo laukas.
6.2. Susiję asmenys ir valstybės	Susiję asmenys ir valstybės.	Atvaizdavimo laukas.
6.3. Gauti skundai, susiję su įtariamu pažeidimu	Gauti skundai, susiję su įtariamu pažeidimu.	Atvaizdavimo laukas.
6.4. Kita informacija	Kita informacija.	Atvaizdavimo laukas.

6.5. Pažeidimo aprašymo, nurodyto 4 punkte, santrauka	Pažeidimo aprašymo, nurodyto 4 punkte, santrauka.	Atvaizdavimo laukas.
7. Apskundimo tvarka		
Apskundimo tvarka	Apskundimo tvarka.	Atvaizdavimo laukas.
8. Su sprendimu susiję dokumentai		
Su sprendimu susiję dokumentai	Su sprendimu susiję dokumentai.	Atvaizdavimo laukas.

13.3 R-242 Pažeidimo rinkmenos DMS

13.3.1 FF-072-37 Rinkmenų sąrašas – pažeidimo rinkmenų sąrašas DMS (modifikavimas)

Forma skirta pažeidimo rinkmenų sąrašui bei paieškos rezultatams atvaizduoti.
Sąraše pateikiamos pažeidimo rinkmenos nuo pažeidimo būsenos "tiriamas" ir vėlesnėse, jei uždėtas požymis „Pažeidimo informacija rodoma projekto vykdytojui“; jei požymis neuždėtas, rodoma po būsenos "patvirtintas".

Navigacija

Projektai > projekto nuoroda [Projekto pavadinimas] > Pažeidimai > nuoroda [PŽ Nr.] > Rinkmenos.

Teisės

- Naudotojas, kuris nori peržiūrėti ir atsiųsti pažeidimo rinkmenas, privalo turėti teisę peržiūrėti projekto duomenis.

Formos pavyzdys

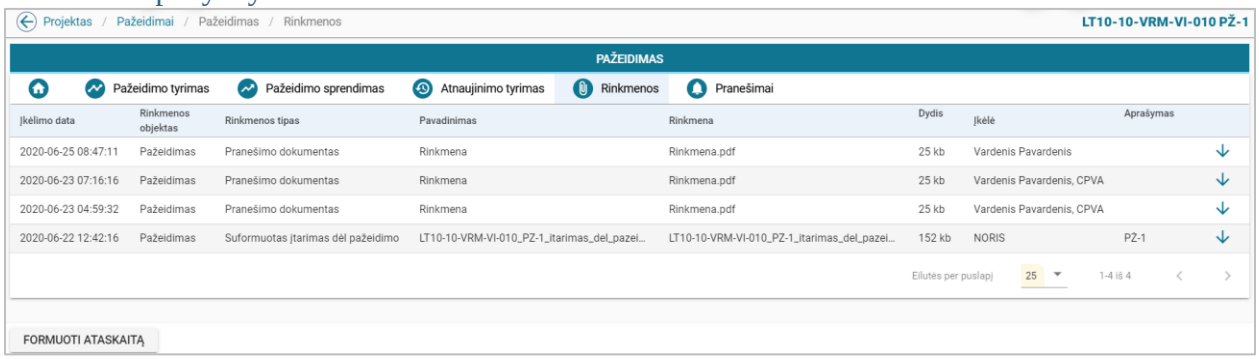

pav. 324 Rinkmenų sąrašas – pažeidimo rinkmenų sąrašas DMS

Mygtukai

Mygtukas	Aprašymas
Paieškos mygtukai	
[ ]	Skirtas iškviesti paieškos formą.
[Ieškoti]	Skirtas vykdyti paiešką.

[Išvalyti]	Skirtas išvalyti paieškos laukus.
Formos mygtukai	
[Formuoti ataskaitą]	Skirtas formuoti lentelės įrašų duomenų ataskaitą pagal atliktą paiešką. Ataskaita formuojama XLS(X) formatu. *Sąlyga: mygtukas rodomas, jei naudotojas turi teisę peržiūrėti pažeidimo rinkmeną.*
Lentelės mygtukai	
[↓]	Skirtas atsisiųsti rinkmeną.

Laukai

Lauko pavadinimas	Aprašymas	Lauko apribojimai
Paieškos laukai		
Įkėlimo data nuo	Rinkmenos įkėlimo data nuo.	Datos pasirinkimo/įvedimo laukas. Datos formatas MMMM-mm-dd
Įkėlimo data iki	Rinkmenos įkėlimo data iki.	Datos pasirinkimo/įvedimo laukas. Datos formatas MMMM-mm-dd
Rinkmenos tipas	Rinkmenos tipas.	Kelių reikšmių pasirinkimo laukas iš rinkmenų klasifikatoriaus grupės „PŽ rinkmenos“.
Pavadinimas	Rinkmenos pavadinimas.	100 simbolių įvedimo laukas. Atrenkamos rinkmenos, kurių pavadinimas ar jo dalis sutampa su įvesta reikšme.
Lentelės „Rinkmenų sąrašas“ stulpeliai		
Įkėlimo data	Rinkmenos įkėlimo data ir laikas.	Atvaizdavimo laukas.
Rinkmenos objektas	Rinkmenos objektas.	Atvaizdavimo laukas.
Rinkmenos tipas	Rinkmenos tipas.	Atvaizdavimo laukas.
Pavadinimas	Rinkmenos pavadinimas.	Atvaizdavimo laukas.
Rinkmena	Rinkmenos failas.	Atvaizdavimo laukas.
Dydis	Rinkmenos dydis.	Atvaizdavimo laukas.
Įkėlė	Rinkmeną įkėlęs naudotojas „NORIS“ arba DMS naudotojo vardas ir pavardė.	Atvaizdavimo laukas.
Aprašymas	Rinkmenos aprašymas.	Atvaizdavimo laukas. *Sąlyga: Sistemos suformuotiems dokumentams aprašyme rodomas pažeidimo numeris, kaip pvz.: PŽ-1.*

Susijusios formos, ataskaitos ir procedūros

- FF-072-37 Rinkmenų sąrašas – pažeidimo rinkmenų sąrašas

13.3.2 FA-027-08 Sąrašo spausdinimas – pažeidimo rinkmenų sąrašas DMS (modifikavimas)

Ataskaita skirta pažeidimo rinkmenų sąrašo spausdinimui.

Navigacija

Ataskaitos formavimo inicijavimas:

Projektai > projekto nuoroda [Projekto pavadinimas] > Pažeidimai > nuoroda [PŽ Nr.] > Rinkmenos > mygtukas [Formuoti ataskaitą].

Sąlyga: į ataskaitą spausdinami sąrašinės formoje matomi duomenys.

Ataskaitos parsisiuntimas:

NORIS > Suformuotos ataskaitos > ataskaitos nuoroda [Projekto ataskaita];

Teisės

- Naudotojas, kuris nori suformuoti pažeidimų rinkmenų sąrašo ataskaitą, privalo turėti teisę peržiūrėti projekto duomenis.

Ataskaitos pavyzdys

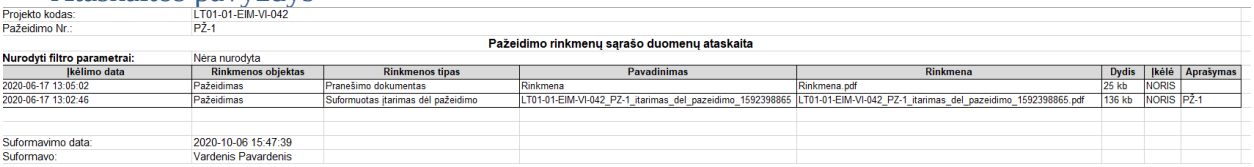

Projekto kodas: LT01-01-EIM-VI-042
Pažeidimo Nr.: PŽ-1

Pažeidimo rinkmenų sąrašo duomenų ataskaita

Nurodyti filtro parametrai: Nėra nurodyta

Įkėlimo data	Rinkmenos objektas	Rinkmenos tipas	Pavadinimas	Rinkmena	Dydis	Įkėlė	Aprašymas
2020-06-17 13:05:02	Pažeidimas	Pranešimo dokumentas	Rinkmena	Rinkmena.pdf	25 kb	NORIS	
2020-06-17 13:02:46	Pažeidimas	Suformuotas įtarimas dėl pažeidimo	LT01-01-EIM-VI-042_PZ-1_itarimas_del_pazeidimo_1592398865	LT01-01-EIM-VI-042_PZ-1_itarimas_del_pazeidimo_1592398865.pdf	136 kb	NORIS	PŽ-1

Suformavimo data: 2020-10-06 15:47:39
Suformavo: Vardenis Pavardenis

pav. 325 Sąrašo spausdinimas – pažeidimo rinkmenų sąrašo ataskaitos fragmentas DMS

Ataskaitos laukai

Lauko pavadinimas	Aprašymas
Projekto kodas – atvaizduojamas projekto kodas.	
Pažeidimo numeris – atvaizduojamas pažeidimo numeris	
Pažeidimo rinkmenų sąrašo duomenų ataskaita – atvaizduojamas ataskaitos pavadinimas.	
Nurodyti filtro parametrai – atvaizduojamos nurodytos filtro parametrų reikšmės (žr. filtrų laukus FF-072-37 Rinkmenų sąrašas – pažeidimo rinkmenų sąrašas). Jei filtro parametrai nenurodyti, atvaizduojamas užrašas „Nėra nurodyta“.	
Įkėlimo data	Atvaizduojama rinkmenos įkėlimo data ir laikas.
Rinkmenos objektas	Atvaizduojamas rinkmenos objektas.
Rinkmenos tipas	Atvaizduojamas rinkmenos tipas.
Pavadinimas	Atvaizduojamas rinkmenos pavadinimas.
Rinkmena	Atvaizduojamas rinkmenos failas.
Dydis	Atvaizduojamas rinkmenos dydis.
Įkėlė	Atvaizduojamas rinkmeną įkėlęs naudotojas „NORIS“ arba DMS naudotojo vardas ir pavardė.
Aprašymas	Atvaizduojamas rinkmenos aprašymas.
Suformavimo data – atvaizduojamas ataskaitos suformavimo data ir laikas.	
Suformavo – atvaizduojamas ataskaitą suformavusio naudotojo vardas, pavardė ir institucijos trumpinys.	

Papildoma informacija

Ataskaita formuojama XLS(X) formatu.

13.4 R-243 Pažeidimo pranešimai DMS

13.4.1 FF-179-24 Projekto pažeidimo pranešimų sąrašas DMS (modifikavimas)

Forma skirta pažeidimo įvykių, priminimų ir gautų bei siųstų pranešimų sąrašo atvaizdavimui. *Sąlyga: formoje rodomi pranešimai nuo pažeidimo būsenos "tiriamas" ir vėlesnėse, jei uždėtas požymis „Pažeidimo informacija rodoma projekto vykdytojui"; jei požymis neuždėtas, rodoma po būsenos "patvirtintas".*

Navigacija

Peržiūros režime:

Projektai > projekto nuoroda [Projekto pavadinimas] > Pažeidimai > nuoroda [PŽ Nr.] > Pranešimai.

Teisės

- Naudotojas, kuris nori peržiūrėti pažeidimo pranešimus, privalo turėti teisę peržiūrėti projekto duomenis.

Formos pavyzdys

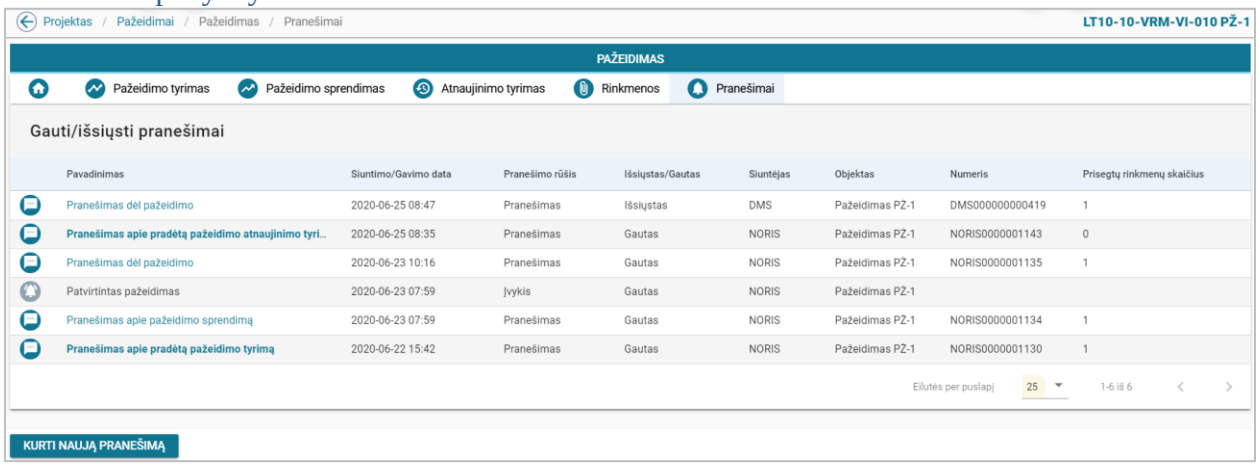

pav. 326 Projekto pažeidimo pranešimų sąrašas DMS

Mygtukai

Mygtukas	Aprašymas
Paieškos mygtukai	
[ ]	Skirtas iškviesti paieškos formą.
[Ieškoti]	Skirtas vykdyti paiešką.
[Išvalyti]	Skirtas išvalyti paieškos laukus.
Peržiūros režime formos mygtukai	
[Kurti naują pranešimą]	Skirtas sukurti naują su pažeidimu susijusį pranešimą. Atidaroma pranešimo kūrimo forma (žr. FF-181-16 Projekto pažeidimo laisvos formos pranešimo kūrimas).

	Sąlyga: Pažeidimo pranešimo siuntimas galimas, kai: • *projekto etapas „Vykdomas“ ir pažeidimo būsena „Tiriamas”(jei pažeidimo tyrimo duomenyse pažymėtas požymis „Pažeidimo informacija rodoma projekto vykdytojui“ arba yra aktyvių atnaujinimų) arba „Patvirtintas“;* • *projekto etapas „Baigtas“ ir pažeidimo būsena „Tiriamas”(jei pažeidimo tyrimo duomenyse pažymėtas požymis „Pažeidimo informacija rodoma projekto vykdytojui“ arba yra aktyvių atnaujinimų) arba „Patvirtintas“;* • *projekto etapas „Nutrauktas“ ir pažeidimo būsena „Tiriamas” (jei pažeidimo tyrimo duomenyse pažymėtas požymis „Pažeidimo informacija rodoma projekto vykdytojui“ arba yra aktyvių atnaujinimų) arba „Patvirtintas“.*
Nuoroda [Pavadinimas]	Skirtas atidaryti pranešimą peržiūros režime (žr. FF-188-21 Projekto pažeidimo pranešimo peržiūra).

Laukai

Lauko pavadinimas	Aprašymas	Lauko apribojimai
Pranešimų paieškos laukai		
Pranešimo numeris	Pranešimo numeris.	20 simbolių įvedimo laukas. Atrenkami pranešimai, kurių numeris ar jo dalis sutampa su įvesta reikšme.
Siuntimo/gavimo data nuo	Pranešimo siuntimo/gavimo data nuo.	Datos pasirinkimo/įvedimo laukas. Datos formatas MMMM-mm-dd
Siuntimo/gavimo data iki	Pranešimo siuntimo/gavimo data iki.	Datos pasirinkimo/įvedimo laukas. Datos formatas MMMM-mm-dd
Pranešimo pavadinimas	Pranešimo pavadinimas.	Pasirenkama viena iš sąraše pateiktų užregistruotų pranešimo pavadinimo reikšmių. Galimos reikšmės: atrenkami pranešimų pavadinimai iš aktyvių pranešimų šablonų sąrašo. Atrenkami tie pranešimų šablonai, kurie susieti su pažeidimu.
Išsiųstas/Gautas	Pranešimo tipas.	Pasirenkama viena iš sąraše pateiktų pranešimo tipo reikšmių. Galimos reikšmės: “Išsiųstas” ir “Gautas”.
Pranešimo pavadinimas	Pranešimo pavadinimas.	Pasirenkama viena iš sąraše pateiktų užregistruotų pranešimo pavadinimo reikšmių. Galimos reikšmės: atrenkami pranešimų pavadinimai iš aktyvių pranešimų šablonų sąrašo. Atrenkami tie pranešimų šablonai, kurie susieti su pažeidimu.
Pranešimo rūšis	Pranešimo rūšis.	Pasirenkama viena iš sąraše pateiktų pranešimo rūšies reikšmių. Galimos reikšmės: “Priminimas”, “Įvykis” arba “Pranešimas”.
Siuntėjas	Siuntėjo aplikacijos pavadinimas.	Pasirenkama viena iš sąraše pateiktų siuntėjo aplikacijos pavadinimo reikšmių. Galimos reikšmės: „NORIS“ ir „DMS“.
Lentelės “Gauti/išsiųsti pranešimai” stulpeliai *Sąlyga: Pranešimai lentelėje rikiuojami nuo naujausių.*		
Pavadinimas	Pranešimo pavadinimas, nuoroda į pranešimo informacijos peržiūrą.	Atvaizdavimo laukas (nuoroda).

Siuntimo/Gavimo data	Siuntimo/gavimo data ir laikas.	Atvaizdavimo laukas.
Pranešimo rūšis	Pranešimo rūšis.	Atvaizdavimo laukas.
Išsiųstas/Gautas	Pranešimo tipas.	Atvaizdavimo laukas.
Siuntėjas	Siuntėjo aplikacija.	Atvaizdavimo laukas. Galimos reikšmės: “NORIS”,“DMS”. *Sąlyga: DMS atveju atvaizduojamas ir DMS siuntėjo vardas, pavardė.*
Objektas	Objektas, dėl kurio siųstas/gautas pranešimas.	Atvaizdavimo laukas *Sąlyga: rodoma reikšmė „Pažeidimas“ ir Pažeidimo numeris. Kaip pvz.: Pažeidimas PŽ-2.*
Numeris	Pranešimo numeris.	Atvaizdavimo laukas.
Prisegtų rinkmenų skaičius	Prisegtų rinkmenų skaičius.	Atvaizdavimo laukas.

Susijusios formos, ataskaitos ir procedūros

- FF-181-16 Projekto pažeidimo laisvos formos pranešimo kūrimas

13.4.2 FF-188-21 Projekto pažeidimo pranešimo peržiūra DMS (modifikavimas)

Forma skirta peržiūrėti pažeidimo pranešimą.

Navigacija

Peržiūros režimas

Projektai > projekto nuoroda [Projekto pavadinimas] > Pažeidimas > nuoroda [PŽ Nr.] > Pranešimai > nuoroda [Pavadinimas].

Teisės

- Naudotojas, kuris nori peržiūrėti pažeidimo pranešimus, privalo turėti teisę peržiūrėti projekto duomenis.

Formos pavyzdys

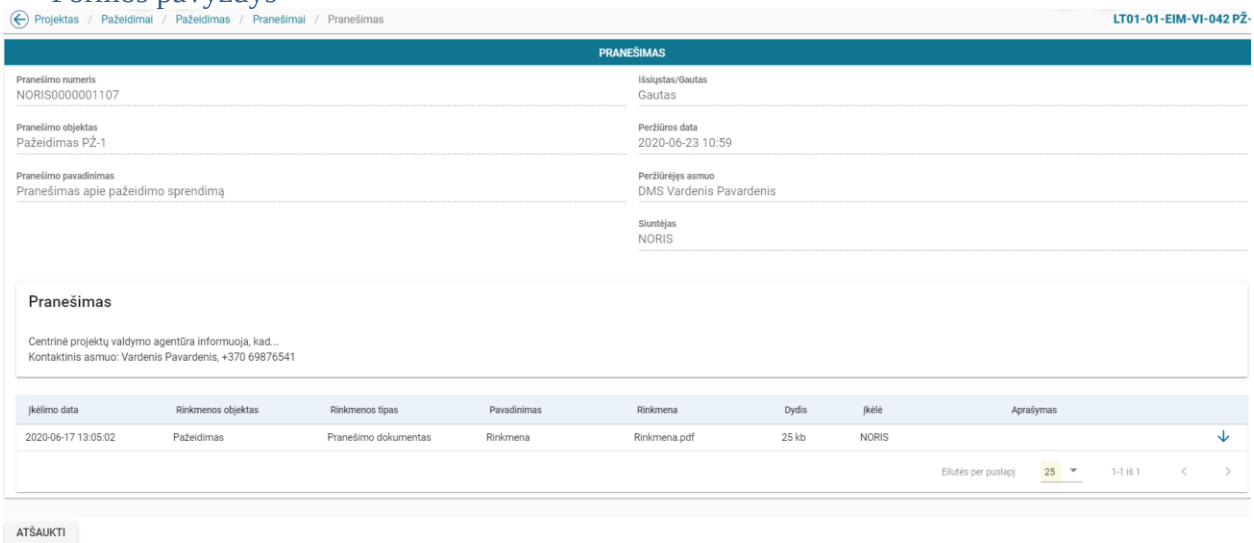

pav. 327 Projekto pažeidimo pranešimo peržiūra DMS

Mygtukai

Mygtukas	Aprašymas
Peržiūros režime formos mygtukai	
Lentelės mygtukai	
[Atšaukti]	Skirtas uždaryti pranešimo peržiūrą.
[↓]	Skirtas atsisiųsti rinkmeną. *Sąlyga: mygtukas rodomas, jei naudotojas turi teisę peržiūrėti pažeidimo rinkmeną*

Laukai

Lauko pavadinimas	Aprašymas	Lauko apribojimai
Formos laukai peržiūros režime		
Pranešimo numeris	Pranešimo numeris.	Atvaizdavimo laukas.
Išsiųstas/Gautas	Pranešimo tipas.	Atvaizdavimo laukas.
Pranešimo objektas	Pranešimo objektas.	Atvaizdavimo laukas. *Sąlyga: rodoma reikšmė „Pažeidimas“ ir pažeidimo numeris. Kaip pvz.: Pažeidimas PŽ-2.*
Peržiūros data	Peržiūros data.	Atvaizdavimo laukas. *Sąlyga: Rodomas tik pranešimų, siųstų į DMS, atveju.*
Pranešimo pavadinimas	Pranešimo pavadinimas.	Atvaizdavimo laukas.
Peržiūrėjęs asmuo	DMS naudotojo vardas, pavardė.	Atvaizdavimo laukas. *Sąlyga: Rodomas tik pranešimų, siųstų į DMS, atveju.*
Siuntėjas	Siuntėjas.	Atvaizdavimo laukas. Galimos reikšmės: „NORIS“, „DMS, DMS naudotojo vardas, pavardė“.

		Sąlyga: DMS naudotojo vardas ir pavardė rodomas tik pranešimų, siųstų iš DMS, atveju.
Pranešimas	Pranešimo tekstas.	Atvaizdavimo laukas. *Sąlyga: Jei pranešimas neturi teksto, laukas rodomas tuščias.*
Lentelės „Rinkmenos“ stulpeliai		
Įkėlimo data	Įkėlimo data ir laikas.	Atvaizdavimo laukas.
Rinkmenos objektas	Rinkmenos objektas.	Atvaizdavimo laukas.
Rinkmenos tipas	Rinkmenos tipas.	Atvaizdavimo laukas.
Pavadinimas	Rinkmenos pavadinimas.	Atvaizdavimo laukas.
Rinkmena	Rinkmenos failas.	Atvaizdavimo laukas.
Dydis	Rinkmenos dydis.	Atvaizdavimo laukas.
Įkėlė	Rinkmeną įkėlęs naudotojas „NORIS“ arba DMS naudotojo vardas ir pavardė.	Atvaizdavimo laukas.
Aprašymas	Rinkmenos aprašymas.	Atvaizdavimo laukas.

13.4.3 FF-181-16 Projekto pažeidimo laisvos formos pranešimo kūrimas DMS (modifikavimas)

Forma skirta pranešimo kūrimui, kuris inicijuojamas pažeidimo pranešimų sąraše.

Navigacija

Įvedimo režimas:

Projektai > nuoroda [Projekto pavadinimas] > nuoroda [PŽ Nr.] > Pranešimai > mygtukas [Kurti naują pranešimą].

Teisės

- Naudotojas, kuris nori kurti pranešimą, privalo turėti teisę redaguoti projekto duomenis.

Formos pavyzdys

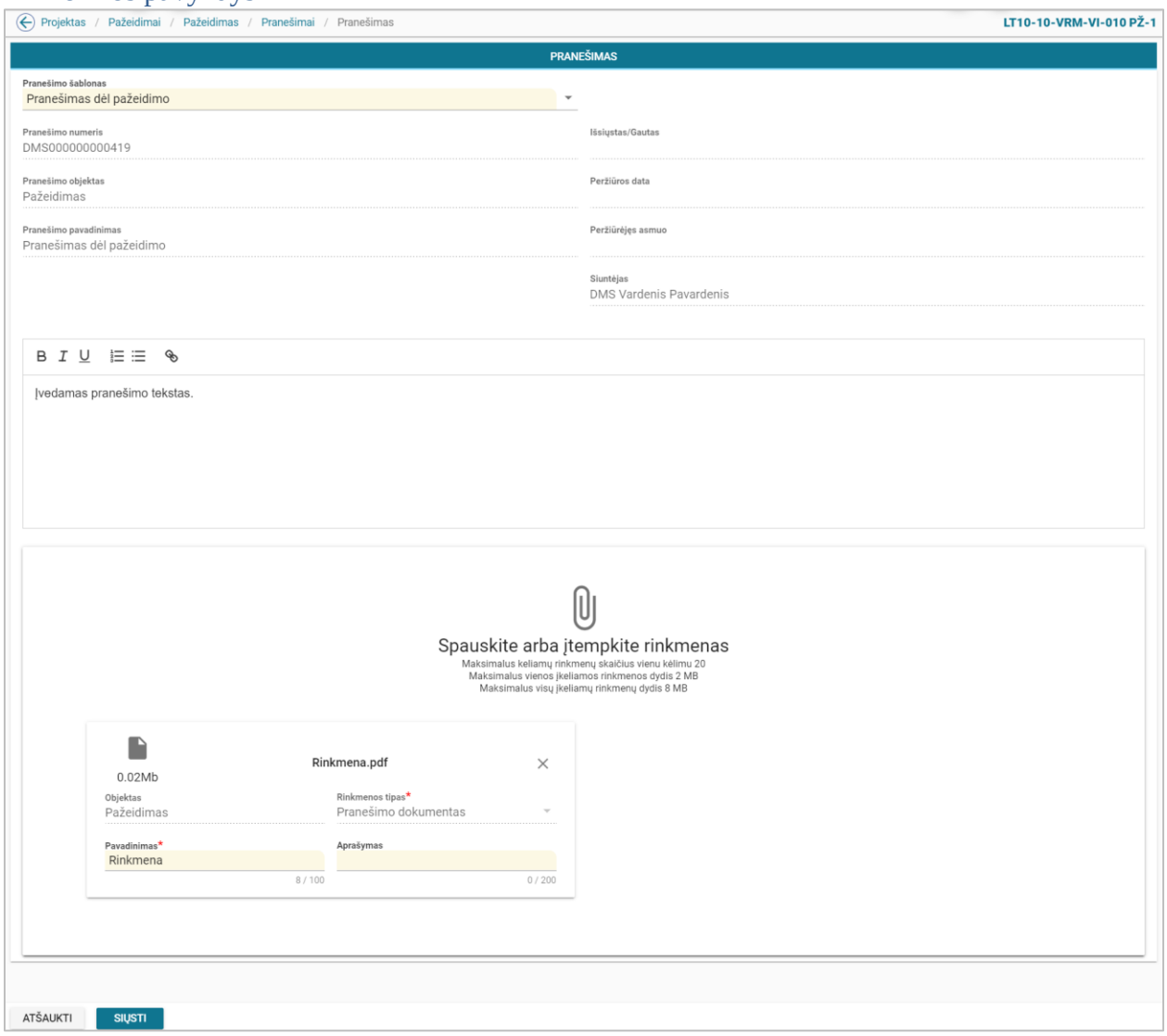

pav. 328 Projekto pažeidimo laisvos formos pranešimo kūrimas DMS

Mygtukai

Mygtukas	Aprašymas
Įvedimo režime formos mygtukai	
[Siųsti]	Skirtas išsiųsti pranešimą iš DMS į NORIS. Paspaudus mygtuką, rodomas pranešimas „Ar tikrai norite išsiųsti pranešimą“, su mygtukais [Tęsti] ir [Atšaukti].
[Atšaukti]	Skirtas atšaukti pranešimo kūrimą.
[📎]	Skirtas įkelti arba įtempti rinkmeną pranešime. *Sąlyga: rodomas, jei parinktame pranešimo šablone nustatyta požymis „Reikalinga rinkmena“*

Laukai

Lauko pavadinimas	Aprašymas	Lauko apribojimai
Formos laukai įvedimo režime		
Pranešimo šablonas	Pranešimo šablonas	Vienos reikšmės pasirinkimo laukas. Privalomas laukas. Galimos reikšmės „Pranešimas dėl pažeidimo“.
Pranešimo numeris	Pranešimo numeris.	Atvaizdavimo laukas. *Sąlyga: Sistemos sugeneruotas pranešimo, siunčiamo iš DMS numeris susideda iš raidžių „DMS“ ir 10 skaitinių sistemos generuojamų reikšmių.*
Išsiųstas/Gautas	Išsiųstas/Gautas.	Atvaizdavimo laukas. *Sąlyga: kūrimo metu rodomas tuščias.*
Pranešimo objektas	Pranešimo objektas.	Atvaizdavimo laukas. *Sąlyga: reikšmė „Pažeidimas“.*
Pranešimo pavadinimas	Pranešimo pavadinimas.	Atvaizdavimo laukas. *Sąlyga: Reikšmė iš pranešimo šablono.*
Pranešimas	Pranešimo tekstas.	20000 simbolių įvedimo laukas. Privalomas laukas. Redaguojamas laukas.
Peržiūros data	Peržiūros data.	Atvaizdavimo laukas. *Sąlyga: kūrimo metu rodomas tuščias.*
Peržiūrėjęs asmuo	Peržiūrėjęs asmuo.	Atvaizdavimo laukas. *Sąlyga: kūrimo metu rodomas tuščias.*
Siuntėjas	Siuntėjas.	Atvaizdavimo laukas. *Sąlyga: jei gautas pranešimas iš NORIS, atvaizduojama tik NORIS. Siųstam pranešimui atvaizduojam DMS naudotojo vardas ir pavardė.*

13.5 R-245 Pažeidimo duomenų atnaujinimas DMS

13.5.1 FF-338-03 Atnaujinimo tyrimo duomenų peržiūra – Informacija DMS (modifikavimas)

Forma skirta pažeidimo atnaujinimo tyrimo informacijos duomenų atvaizdavimui.
Sąlyga: forma rodoma, kai pažeidimo atnaujinimas yra būsenoje "tiriamas", "baigtas tyrimas", jei pažeidime uždėtas požymis „Pažeidimo informacija rodoma projekto vykdytojui“..

Navigacija

Peržiūros režime:

Projektai > projekto nuoroda [Projekto pavadinimas] > Pažeidimai > nuoroda [PŽ Nr.] > Atnaujinimo tyrimas> Informacija

Teisės

- Naudotojas, kuris nori peržiūrėti pažeidimo atnaujinimo duomenis, privalo turėti teisę peržiūrėti projekto duomenis.

Formos pavyzdys

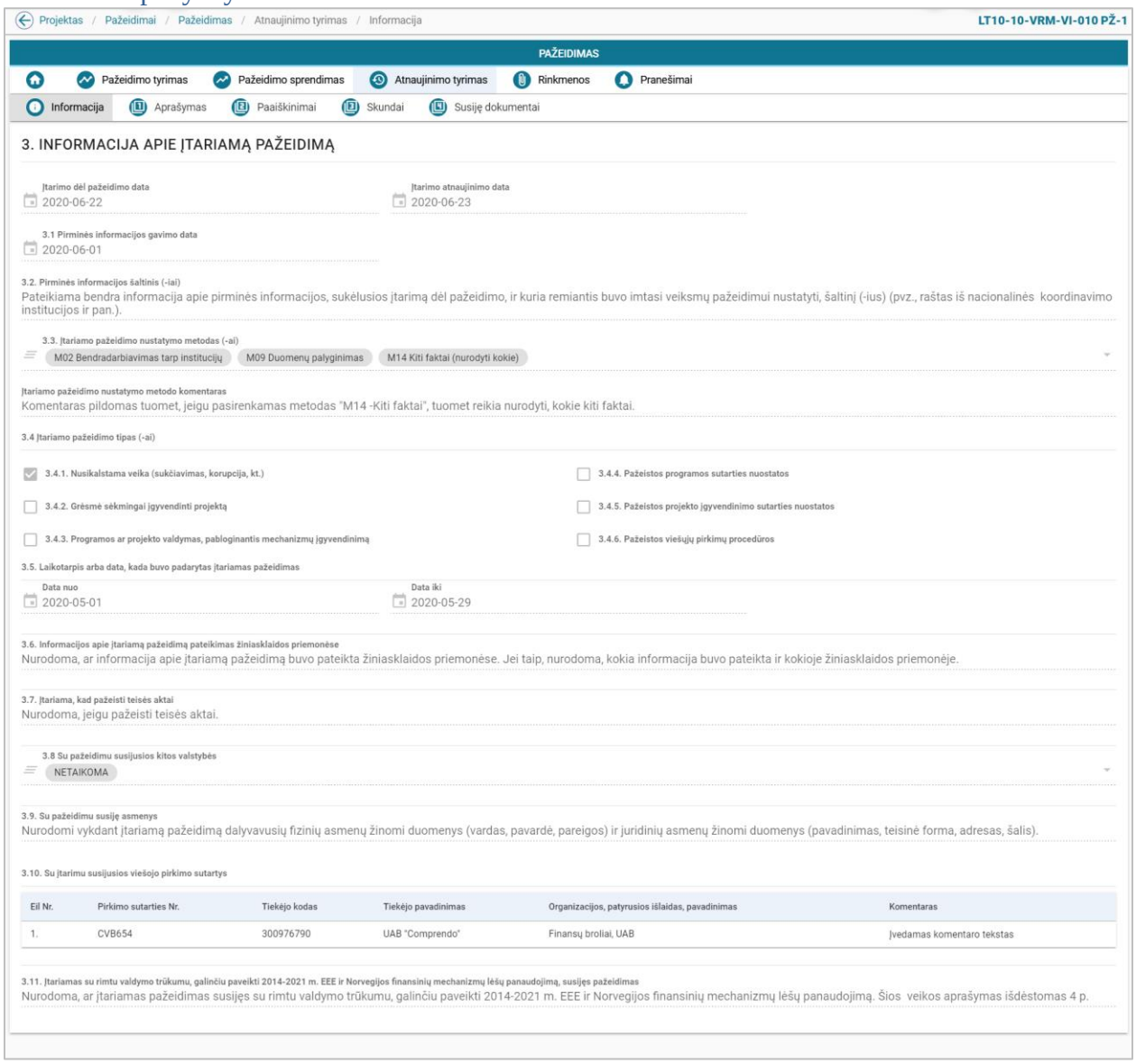

pav. 329 Atnaujinimo tyrimo duomenų peržiūra – Informacija DMS

Laukai

Žr. skyrių FF-338-01 Pažeidimo tyrimo duomenų peržiūra – Informacija.

13.5.2 FF-340-03 Atnaujinimo tyrimo duomenų peržiūra – Aprašymas DMS (modifikavimas)

Forma skirta pažeidimo atnaujinimo tyrimo aprašymo duomenų atvaizdavimui.

Sąlyga: forma rodoma, kai pažeidimo atnaujinimas yra būsenoje "tiriamas", "baigtas tyrimas", jei pažeidime uždėtas požymis „Pažeidimo informacija rodoma projekto vykdytojui“.

Navigacija

Peržiūros režime:

Projektai > projekto nuoroda [Projekto pavadinimas] > Pažeidimai > nuoroda [PŽ Nr.] > Atnaujinimo tyrimas > Aprašymas.

Teisės

Žr. skyrių FF-338-03 Atnaujinimo tyrimo duomenų peržiūra – Informacija.

Formos pavyzdys

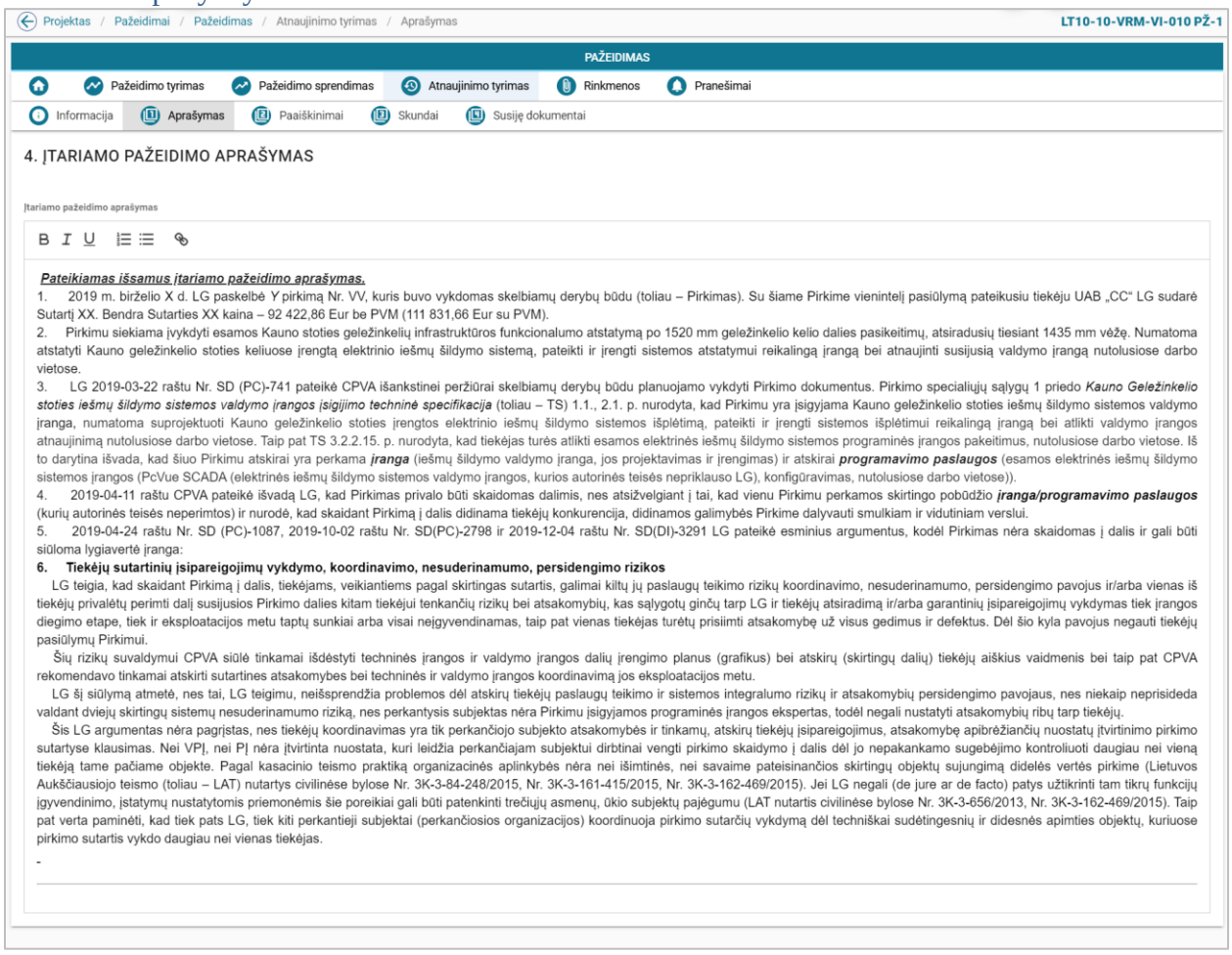

pav. 330 Atnaujinimo tyrimo duomenų peržiūra – Aprašymas DMS

Laukai

Žr. skyrių FF-340-01 Pažeidimo tyrimo duomenų peržiūra – Aprašymas.

13.5.3 FF-341-03 Atnaujinimo tyrimo duomenų peržiūra – Paaiškinimai DMS (modifikavimas)

Forma skirta pažeidimo atnaujinimo tyrimo paaiškinimų duomenų atvaizdavimui.
Sąlyga: forma rodoma, kai pažeidimo atnaujinimas yra būsenoje "tiriamas", "baigtas tyrimas", jei pažeidime uždėtas požymis „Pažeidimo informacija rodoma projekto vykdytojui“.

Navigacija

Peržiūros režime:

Projektai > projekto nuoroda [Projekto pavadinimas] > Pažeidimai > nuoroda [PŽ Nr.] > Atnaujinimo tyrimas > Paaiškinimai.

Teisės

Žr. skyrių FF-338-03 Atnaujinimo tyrimo duomenų peržiūra – Informacija.

Formos pavyzdys

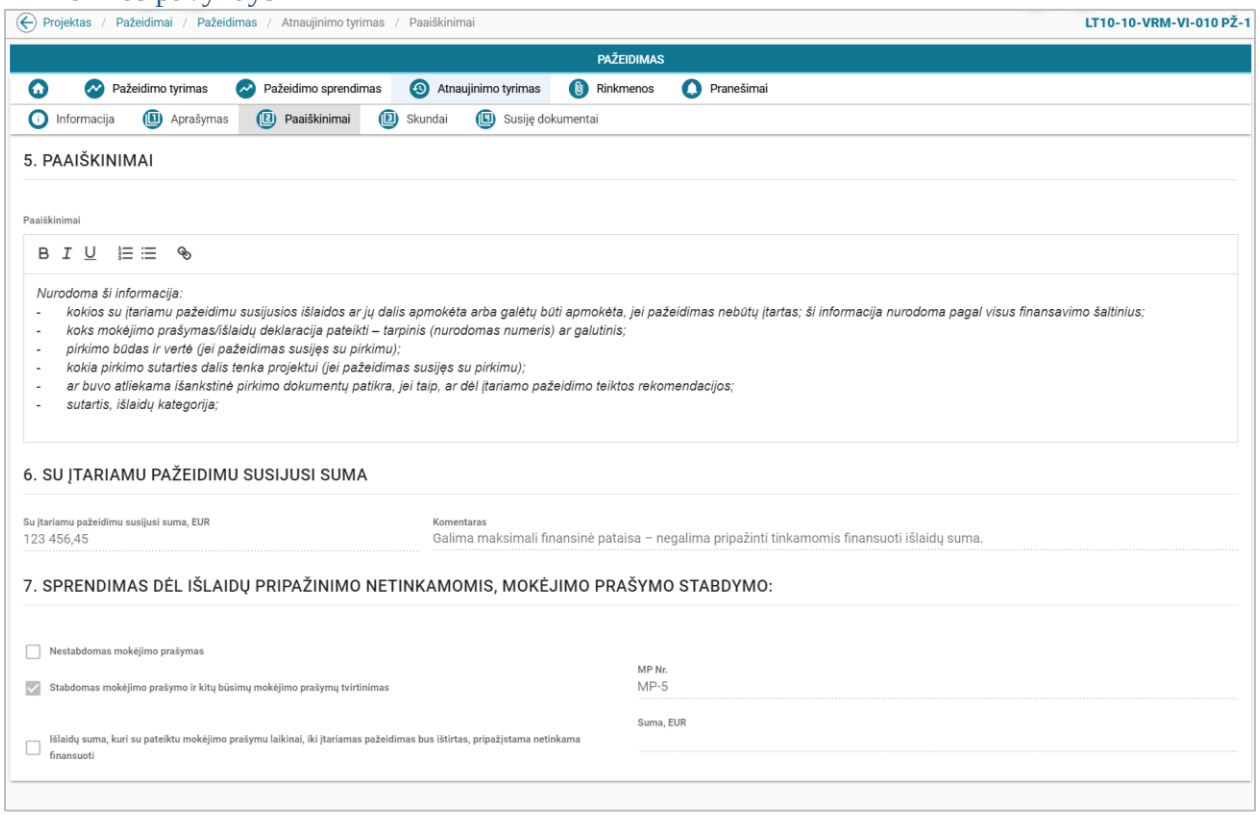

pav. 331 Atnaujinimo tyrimo duomenų peržiūra – Paaiškinimai DMS

Laukai

Žr. skyrių FF-341-01 Pažeidimo tyrimo duomenų peržiūra – Paaiškinimai.

13.5.4 FF-342-03 Atnaujinimo tyrimo duomenų peržiūra – Skundai DMS (modifikavimas)

Forma skirta pažeidimo atnaujinimo tyrimo susijusių skundų duomenų atvaizdavimui.
Sąlyga: forma rodoma, kai pažeidimo atnaujinimas yra būsenoje "tiriamas", "baigtas tyrimas", jei pažeidime uždėtas požymis „Pažeidimo informacija rodoma projekto vykdytojui“.

Navigacija

Peržiūros režime:

Projektai > projekto nuoroda [Projekto pavadinimas] > Pažeidimai > nuoroda [PŽ Nr.] > Atnaujinimo tyrimas > Skundai.

Teisės

Žr. skyrių FF-338-03 Atnaujinimo tyrimo duomenų peržiūra – Informacija.

Formos pavyzdys

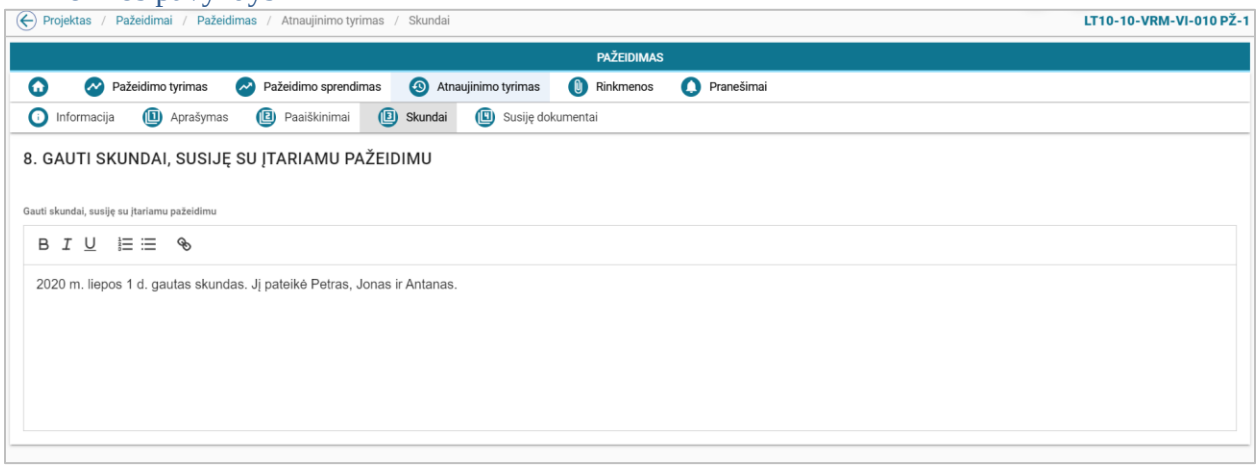

pav. 332 Atnaujinimo tyrimo duomenų peržiūra – Skundai DMS

Laukai

Žr. skyrių FF-342-01 Pažeidimo tyrimo duomenų peržiūra – Skundai.

13.5.5 FF-343-03 Atnaujinimo tyrimo duomenų peržiūra – Susiję dokumentai DMS (modifikavimas)

Forma skirta pažeidimo atnaujinimo tyrimo susijusių dokumentų duomenų atvaizdavimui.
Sąlyga: forma rodoma, kai pažeidimo atnaujinimas yra būsenoje "tiriamas", "baigtas tyrimas", jei pažeidime uždėtas požymis „Pažeidimo informacija rodoma projekto vykdytojui“.

Navigacija

Peržiūros režime:

Projektai > projekto nuoroda [Projekto pavadinimas] > Pažeidimai > nuoroda [PŽ Nr.] > Atnaujinimo tyrimas > Susiję dokumentai.

Teisės

Žr. skyrių FF-338-03 Atnaujinimo tyrimo duomenų peržiūra – Informacija.

Formos pavyzdys

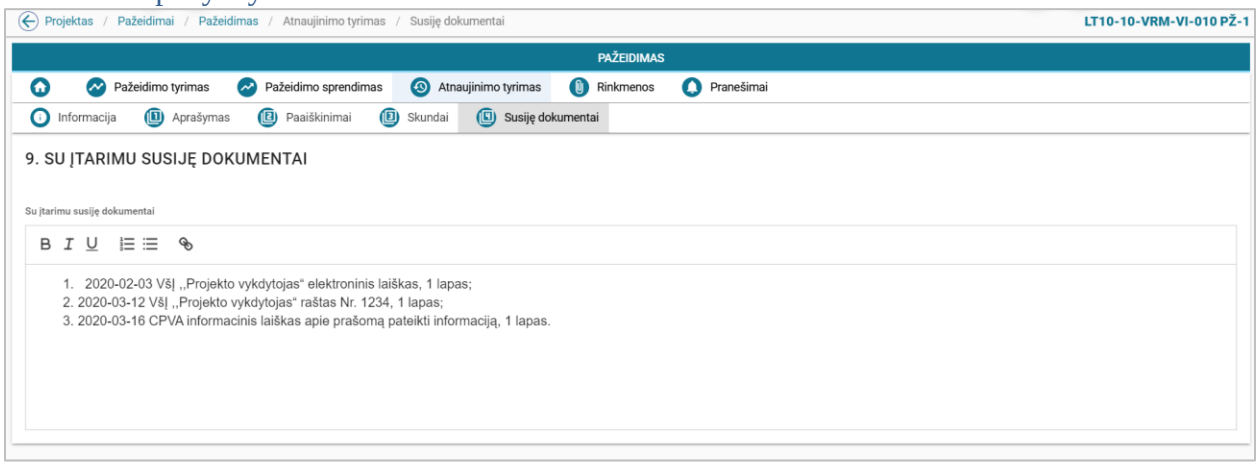

pav. 333 Atnaujinimo tyrimo duomenų peržiūra – Susiję dokumentai DMS

Laukai

Žr. skyrių FF-343-01 Pažeidimo tyrimo duomenų peržiūra – Susiję dokumentai.

14 GRĄŽINTINŲ LĖŠŲ DUOMENŲ PERŽIŪRA DMS

14.1 R-247 Vieno projekto sąrašai DMS

14.1.1 FF-363-01 Projekto grąžintinų lėšų sąrašas DMS (modifikavimas)

Forma skirta projekto grąžintinų lėšų sąrašui atvaizduoti.
Sąlyga: sąraše rodomos grąžintinos lėšos nuo būsenos "patvirtintas" ir vėlesnėse.

Navigacija

Peržiūros režimas:
Projektai > nuoroda [Projekto pavadinimas] > Grąžintinos lėšos.

Teisės

- Naudotojas, kuris nori peržiūrėti grąžintinų lėšų sąrašą, privalo turėti teisę peržiūrėti projekto duomenis.

Formos pavyzdys

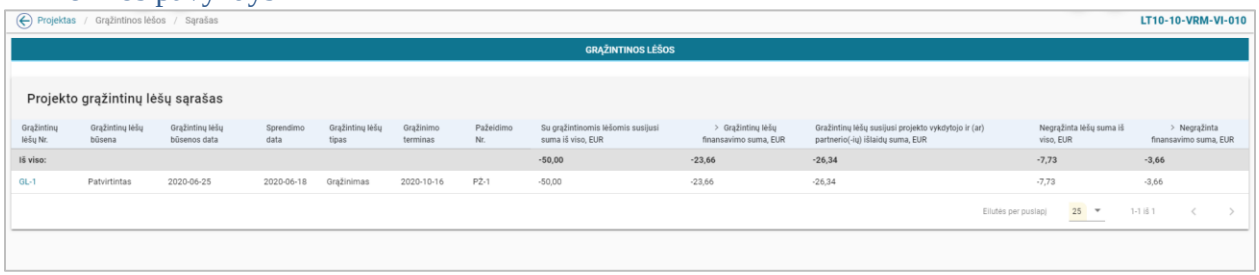

pav. 334 Projekto grąžintinų lėšų sąrašas DMS

Mygtukai

Mygtukas	Aprašymas
Peržiūros režime formos mygtukai	
Nuoroda [GL Nr.]	Skirtas atidaryti grąžintinų lėšų duomenų peržiūrą (žr. FF-367-01 Grąžintinų lėšų meta duomenų peržiūra)

Laukai

Lauko pavadinimas	Aprašymas	Lauko apribojimai
Lentelės „Projekto grąžintinų lėšų sąrašas“ stulpeliai		
(eilutė) Iš viso:	Stulpelių, kuriuose atvaizduojamos reikšmės eurais, suminė eilutė.	Atvaizdavimo laukas.
Grąžintinų lėšų Nr.	Grąžintinų lėšų numeris.	Atvaizdavimo laukas.
Grąžintinų lėšų būsena	Grąžintinų lėšų būsena.	Atvaizdavimo laukas.
Grąžintinų lėšų būsenos data	Grąžintinų lėšų būsenos data.	Atvaizdavimo laukas.
Sprendimo data	Sprendimo susigrąžinti lėšas data.	Atvaizdavimo laukas.
Grąžintinų lėšų tipas	Grąžintinų lėšų tipas.	Atvaizdavimo laukas.
Grąžinimo terminas	Grąžinimo terminas.	Atvaizdavimo laukas.
Pažeidimo Nr.	Pažeidimo numeris	Atvaizdavimo laukas.
Su grąžintinomis lėšomis susijusi suma iš viso, EUR	Su grąžintinomis lėšomis susijusi suma iš viso eurais.	Atvaizdavimo laukas.
Gražintinų lėšų finansavimo lėšų suma iš viso, EUR	Gražintinų lėšų finansavimo lėšų suma iš viso eurais.	Atvaizdavimo laukas.
Gražintinų lėšų finansavimo suma NOR, EUR	Gražintinų lėšų finansavimo suma NOR eurais.	Atvaizdavimo laukas.
Gražintinų lėšų finansavimo suma NOR BF, EUR	Gražintinų lėšų finansavimo suma NOR BF eurais.	Atvaizdavimo laukas.
Gražintinų lėšų finansavimo suma EEE, EUR	Gražintinų lėšų finansavimo suma EEE eurais.	Atvaizdavimo laukas.
Gražintinų lėšų finansavimo suma EEE BF, EUR	Gražintinų lėšų finansavimo suma eurais.	Atvaizdavimo laukas.
Gražintinų lėšų susijusi projekto vykdytojo ir (ar) partnerio (-ių) išlaidų suma, EUR	Gražintinų lėšų susijusi projekto vykdytojo ir (ar) partnerio (-ių) išlaidų suma eurais.	Atvaizdavimo laukas.

Negrąžinta lėšų suma iš viso, EUR	Negrąžinta lėšų suma iš viso eurais.	Atvaizdavimo laukas.
Negrąžinta finansavimo lėšų suma iš viso, EUR	Negrąžinta finansavimo lėšų suma iš viso eurais.	Atvaizdavimo laukas.
Negrąžinta suma NOR, EUR	Negrąžinta suma NOR eurais.	Atvaizdavimo laukas.
Negrąžinta suma NOR BF, EUR	Negrąžinta suma NOR BF eurais.	Atvaizdavimo laukas.
Negrąžinta suma EEE, EUR	Negrąžinta suma EEE eurais.	Atvaizdavimo laukas.
Negrąžinta suma EEE BF, EUR	Negrąžinta suma EEE BF eurais.	Atvaizdavimo laukas.

Susijusios formos, ataskaitos ir procedūros

- FF-367-01 Grąžintinų lėšų meta duomenų peržiūra.

14.2 R-248 Grąžintinų lėšų duomenys DMS

14.2.1 FF-367-01 Grąžintinų lėšų meta duomenų peržiūra DMS

Forma skirta grąžintinų lėšų meta duomenų atvaizdavimui.
Sąlyga: rodomi grąžintinų lėšų duomenys nuo būsenos "patvirtintas" ir vėlesnėse.

Navigacija

Peržiūros režime:
Projektai > projekto nuoroda [Projekto pavadinimas] > Grąžintinos lėšos > nuoroda [GL Nr.]

Teisės

- Naudotojas, kuris nori peržiūrėti grąžintinų lėšų duomenis, privalo turėti teisę peržiūrėti projekto duomenis.

Formos pavyzdys

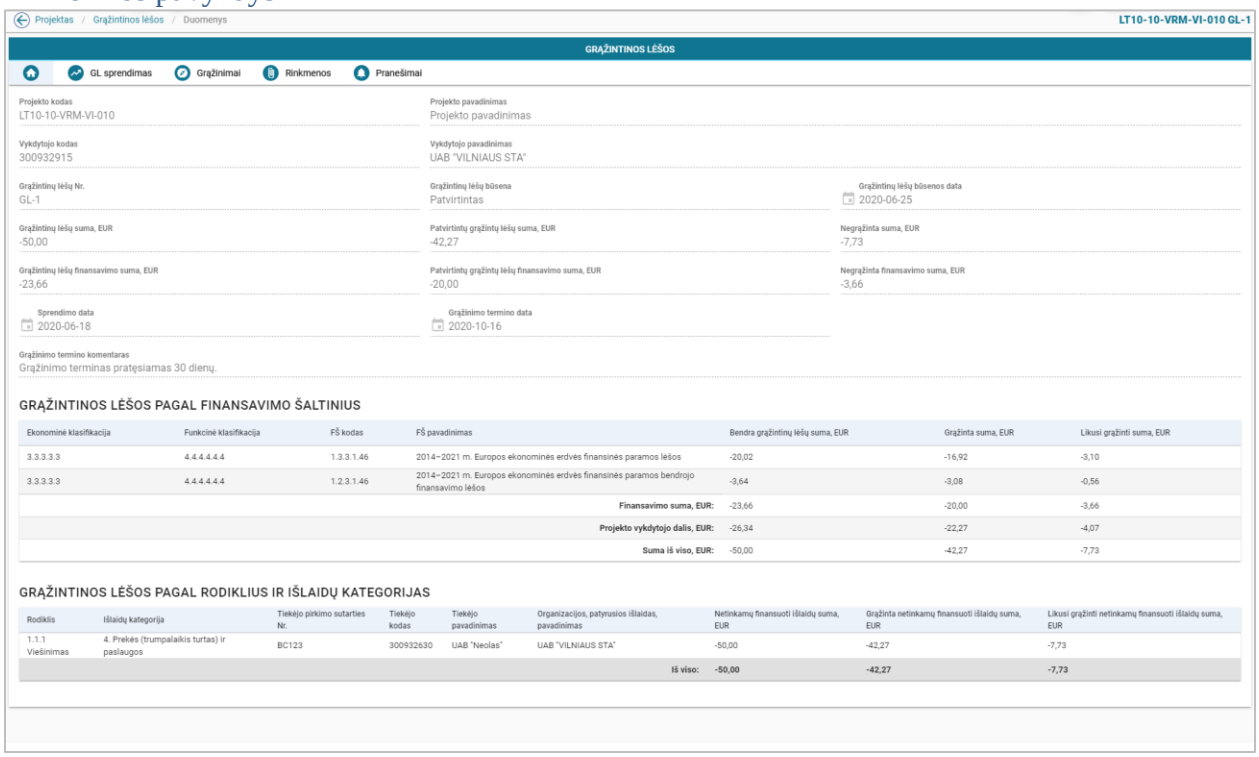

pav. 335 Grąžintinų lėšų meta duomenų peržiūra DMS

Laukai

Lauko pavadinimas	Aprašymas	Lauko apribojimai
Formos laukai peržiūros režime		
Projekto kodas	Projekto kodas.	Atvaizdavimo laukas. *Sąlyga : atvaizduojama iš projekto sutarties duomenų.*
Projekto pavadinimas	Projekto pavadinimas.	Atvaizdavimo laukas. *Sąlyga : atvaizduojama iš projekto sutarties duomenų.*
Vykdytojo kodas	Juridinio vykdytojo įstaigos kodas.	Atvaizdavimo laukas. *Sąlyga: Fizinio asmens vykdytojo atveju rodoma „-“.*
Vykdytojo pavadinimas	Juridinio vykdytojo pavadinimas, fizinio vykdytojo vardas pavardė.	Atvaizdavimo laukas. *Sąlyga: Laukas atvaizduojamas iš projektų sutarties duomenų.*
Grąžintinų lėšų Nr.	Grąžintinų lėšų numeris.	Atvaizdavimo laukas. *Sąlyga: atvaizduojamas sistemos automatiškai sugeneruotas Nr., kuris sugeneruojamas iš simbolių {GL-} ir skaičiaus {1..n}, pvz. „GL-1“.*
Grąžintinų lėšų būsena	Grąžintinų lėšų būsena.	Atvaizdavimo laukas. *Sąlyga: atvaizduojama aktuali grąžintinų lėšų būsena. Galimos grąžintinų lėšų objekto būsenos: „Patvirtintas“, „Perduotas išieškojimui/nurašymui“, „Baigtas“.*
Grąžintinų lėšų būsenos data	Grąžintinų lėšų būsenos data.	Atvaizdavimo laukas. Datos formatas MMMM-mm-dd.

		Sąlyga: atvaizduojama grąžintinų lėšų aktualios būsenos data.
Grąžintinų lėšų suma, EUR	Grąžintinų lėšų suma eurais.	Atvaizdavimo laukas. *Sąlyga: reikšmė atvaizduojama iš grąžintinų lėšų sprendimo duomenų lauko "Bendra grąžintinų lėšų suma, EUR".*
Patvirtintų grąžintų lėšų suma, EUR	Patvirtintų grąžintų lėšų suma eurais.	Atvaizdavimo laukas. *Sąlyga: reikšmė apskaičiuojama sudėjus visas to GL grąžinimų, kurių būsena "Patvirtintas", sumas.* *Sąlyga: reikšmė atvaizduojama su nuosavomis lėšomis.*
Negrąžinta suma, EUR	Negrąžinta suma eurais.	Atvaizdavimo laukas. *Sąlyga: reikšmė apskaičiuojama iš „Grąžintinų lėšų suma, EUR" sumos atėmus „Patvirtintų grąžintų lėšų suma, EUR" sumą.*
Grąžintinų lėšų finansavimo suma, EUR	Grąžintinų lėšų finansavimo suma eurais.	Atvaizdavimo laukas. *Sąlyga: reikšmė atvaizduojama iš grąžintinų lėšų sprendimo duomenų lentelės „Grąžintinos lėšos pagal finansavimo šaltinius" lauko "Grąžintinų lėšų (finansavimo) suma, EUR".*
Patvirtintų grąžintų lėšų finansavimo suma, EUR	Patvirtintų grąžintų lėšų finansavimo suma eurais.	Atvaizdavimo laukas. *Sąlyga: reikšmė apskaičiuojama sudėjus visas to GL grąžinimų, kurių būsena "Patvirtintas", finansavimo sumas.* *Sąlyga: reikšmė atvaizduojama be nuosavų lėšų.*
Negrąžinta finansavimo suma, EUR	Negrąžinta finansavimo suma eurais.	Atvaizdavimo laukas. *Sąlyga: reikšmė apskaičiuojama iš „Grąžintinų lėšų finansavimo suma, EUR" sumos atėmus „Patvirtintų grąžintų lėšų finansavimo suma, EUR" sumą.*
Sprendimo data	Sprendimo data.	Atvaizdavimo laukas. *Sąlyga: reikšmė atvaizduojama iš grąžintinų lėšų būsenos keitimo lango lauko „Sprendimo data".*
Grąžinimo termino data	Grąžinimo termino data.	Atvaizdavimo laukas. *Sąlyga: reikšmė atvaizduojama iš grąžintinų lėšų sprendimo duomenų lauko "Grąžinimo termino data".*
Grąžinimo termino komentaras	Grąžinimo termino komentaras.	Atvaizdavimo laukas. *Sąlyga: Reikšmė atvaizduojama iš grąžinimo termino keitimo modalinės formos. Jeigu terminas nebuvo keičiamas – laukas rodomas tuščias.*
Lentelės "Grąžintinos lėšos pagal finansavimo šaltinius" stulpeliai		
Ekonominė klasifikacija	Ekonominė klasifikacija.	Atvaizdavimo laukas. *Sąlyga: reikšmė atvaizduojama iš sutarties SP lapo.*
Funkcinė klasifikacija	Funkcinė klasifikacija.	Atvaizdavimo laukas. *Sąlyga: reikšmė atvaizduojama iš sutarties SP lapo.*
FŠ kodas	Finansavimo šaltinio kodas.	Atvaizdavimo laukas. *Sąlyga: reikšmė atvaizduojama iš sutarties SP lapo lentelės „Finansavimo šaltiniai".*
FŠ pavadinimas	Finansavimo šaltinio pavadinimas	Atvaizdavimo laukas. *Sąlyga: reikšmė atvaizduojama iš sutarties SP lapo lentelės „Finansavimo šaltiniai".*

Bendra grąžintinų lėšų suma, EUR	Grąžintinų lėšų suma eurais.	Atvaizdavimo laukas. *Sąlyga: reikšmė atvaizduojama iš GL sprendimo duomenų „Grąžintinų lėšų suma, EUR“ stulpelio atitinkamai pagal šaltinius.*
Grąžinta suma, EUR	Grąžinta suma, EUR	Atvaizdavimo laukas. *Sąlyga: atvaizduojama visų grąžinimų grąžintų lėšų suma atitinkamai pagal šaltinius.*
Likusi grąžinti suma, EUR	Likusi grąžinti suma, EUR.	Atvaizdavimo laukas. *Sąlyga: reikšmė paskaičiuojama iš „Bendra grąžintinų lėšų suma, EUR“ sumos atėmus „Grąžinta suma, EUR“ sumą, atitinkamai pagal šaltinius.*
(eilutė) Finansavimo suma, EUR	Grąžintina finansavimo suma eurais. Grąžinta finansavimo suma eurais. Likusi grąžinti finansavimo suma eurais.	Atvaizdavimo laukas. *Sąlyga: Grąžintina finansavimo suma eurais atvaizduojama iš sprendimo duomenų „Grąžintinų lėšų (finansavimo) suma, EUR“ lauko.* *Sąlyga: Grąžinta finansavimo suma eurais atvaizduojama iš visų grąžinimų lauko „Grąžintų lėšų (finansavimo) suma, EUR“ sumos.* *Sąlyga: likusi grąžinti finansavimo suma eurais apskaičiuojama iš grąžintinos finansavimo sumos eurais atėmus grąžintą finansavimo sumą eurais.*
(eilutė) Projekto vykdytojo dalis, EUR	Grąžintina projekto vykdytojo dalis eurais. Grąžinta projekto vykdytojo dalis eurais. Likusi grąžinti projekto vykdytojo dalis eurais.	Atvaizdavimo laukas. *Sąlyga: Grąžintina projekto vykdytojo dalis eurais atvaizduojama iš sprendimo duomenų „Projekto vykdytojo dalis, EUR“ lauko.* *Sąlyga: Grąžinta projekto vykdytojo dalis eurais atvaizduojama iš visų grąžinimų lauko „Projekto vykdytojo dalis, EUR“ sumos.* *Sąlyga: likusi grąžinti projekto vykdytojo dalis eurais apskaičiuojama iš grąžintinos projekto vykdytojo dalis eurais atėmus grąžintą projekto vykdytojo dalį eurais.*
(eilutė) Suma iš viso, EUR	Grąžintina iš viso suma eurais. Grąžinta iš viso suma eurais. Likusi grąžinti iš viso eurais.	Atvaizdavimo laukas. *Sąlyga: Grąžintina iš viso suma eurais atvaizduojama iš sprendimo duomenų „Su grąžintomis lėšomis susijusi suma (viso), EUR:“ lauko.* *Sąlyga: Grąžinta iš viso suma eurais atvaizduojama iš visų grąžinimų lauko „Su grąžintomis lėšomis susijusi suma (viso), EUR“ sumos.* *Sąlyga: Likusi grąžinti iš viso suma eurais apskaičiuojama iš grąžintinos iš viso sumos eurais atėmus grąžintą iš viso sumą eurais.*
Lentelės „Grąžintinos lėšos pagal rodiklius ir išlaidų kategorijas“ stulpeliai *Sąlyga: lentelė nerodoma, jeigu grąžintinų lėšų tipas „Avansas“, „Delspinigiai“ arba „Palūkanos“.*		
Rodiklis	Rodiklio numeris ir pavadinimas arba netiesioginės išlaidos.	Atvaizdavimo laukas. *Sąlyga: laukas atvaizduojamas iš grąžintinų lėšų sprendimo duomenų formos.*
Išlaidų kategorija	Išlaidų kategorijos numeris ir pavadinimas arba netiesioginės išlaidos.	Atvaizdavimo laukas. *Sąlyga: laukas atvaizduojamas iš grąžintinų lėšų sprendimo duomenų formos.*
Tiekėjo pirkimo sutarties Nr.	Tiekėjo pirkimo sutarties numeris.	Atvaizdavimo laukas.

		Sąlyga: laukas atvaizduojamas iš grąžintinų lėšų sprendimo duomenų formos.
Tiekėjo kodas	Tiekėjo kodas.	Atvaizdavimo laukas. *Sąlyga: laukas atvaizduojamas iš grąžintinų lėšų sprendimo duomenų formos.*
Tiekėjo pavadinimas	Tiekėjo pavadinimas.	Atvaizdavimo laukas. *Sąlyga: laukas atvaizduojamas iš grąžintinų lėšų sprendimo duomenų formos.*
Organizacijos, patyrusios išlaidas, pavadinimas	Organizacijos, patyrusios išlaidas, pavadinimas.	Atvaizdavimo laukas. *Sąlyga: laukas atvaizduojamas iš grąžintinų lėšų sprendimo duomenų formos.*
Netinkamų finansuoti išlaidų suma, EUR	Netinkamų finansuoti išlaidų suma eurais.	Atvaizdavimo laukas. *Sąlyga: laukas atvaizduojamas iš grąžintinų lėšų sprendimo duomenų formos.*
Grąžinta netinkamų finansuoti išlaidų suma, EUR	Grąžinta netinkamų finansuoti išlaidų suma eurais.	Atvaizdavimo laukas: *Sąlyga: Atvaizduojama visų to GL grąžinimų bendra suma (su nuosavomis lėšomis) atitinkamoje rodiklio kategorijoje.*
Likusi grąžinti netinkamų finansuoti išlaidų suma, EUR	Likusi grąžinti netinkamų finansuoti išlaidų suma, EUR	Atvaizdavimo laukas. *Sąlyga: apskaičiuojamas „Netinkamų finansuoti išlaidų suma, EUR“ – „Grąžinta netinkamų finansuoti išlaidų suma, EUR“ atitinkamai rodiklio kategorijai.*
(Eilutė) Iš viso:	Stulpelio „Netinkamų finansuoti išlaidų suma, EUR“ suminė eilutė. Stulpelio „Grąžinta netinkamų finansuoti išlaidų suma, EUR“ suminė eilutė. Stulpelio „Likusi grąžinti netinkamų finansuoti išlaidų suma, EUR“ suminė eilutė.	Atvaizdavimo laukas. *Sąlyga: suskaičiuojama bendra visų „Netinkamų finansuoti išlaidų suma, EUR“ stulpelio suma.* *Sąlyga: suskaičiuojama bendra visų „Grąžinta netinkamų finansuoti išlaidų suma, EUR“ stulpelio suma.* *Sąlyga: suskaičiuojama bendra visų „Likusi negrąžinta netinkamų finansuoti išlaidų suma, EUR“ stulpelio suma.*

14.2.2 FF-369-01 Grąžintinų lėšų sprendimo duomenų peržiūra DMS

Forma skirta grąžintinų lėšų sprendimo duomenų atvaizdavimui.
Sąlyga: rodomi grąžintinų lėšų duomenys nuo būsenos "patvirtintas" ir vėlesnėse.

Navigacija
Peržiūros režime:
Projektai > projekto nuoroda [Projekto pavadinimas] > Grąžintinos lėšos > nuoroda [GL Nr.] > GL sprendimas

Formos pavyzdys

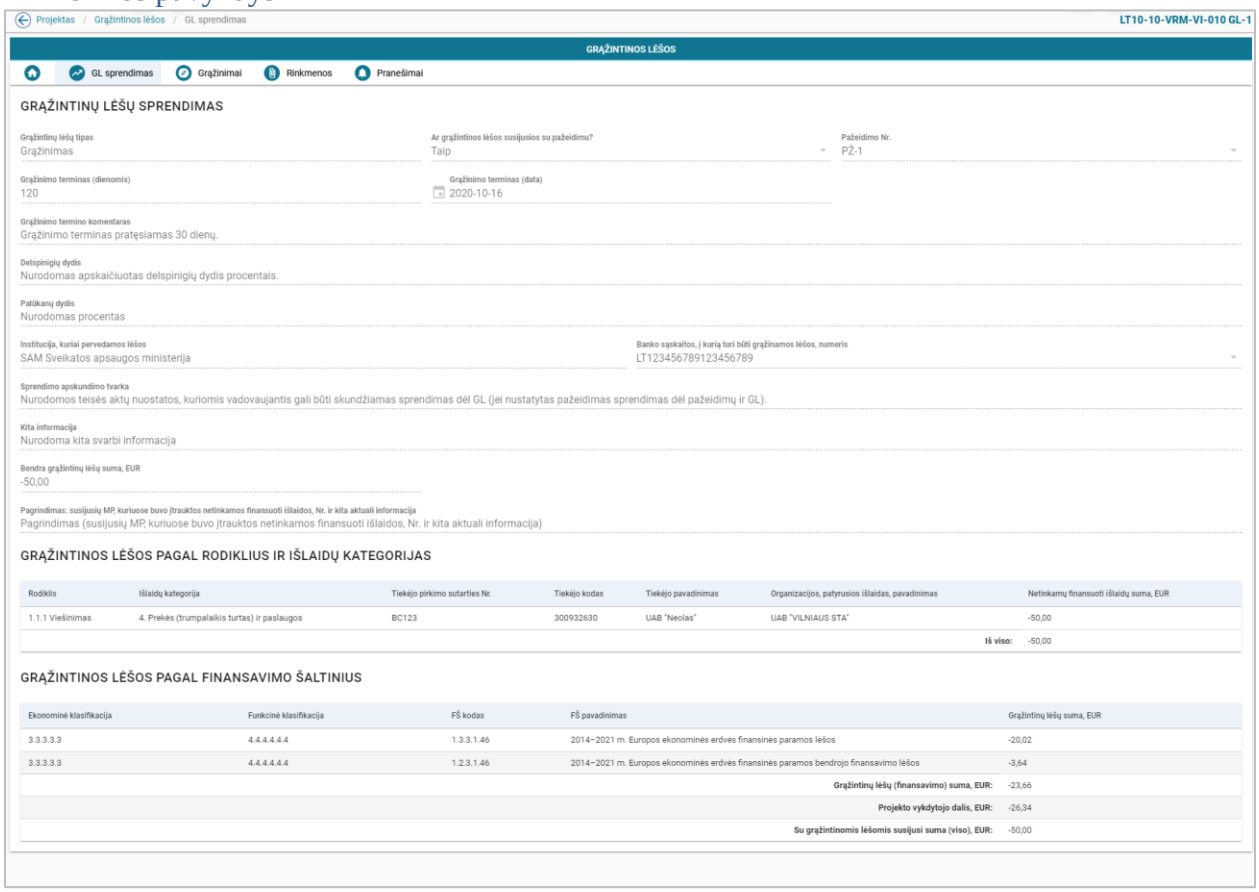

pav. 336 Grąžintinų lėšų sprendimo duomenų peržiūra DMS

Laukai

Lauko pavadinimas	Aprašymas	Lauko apribojimai
Formos laukai peržiūros režime		
Grąžintinų lėšų tipas	Grąžintinų lėšų tipas.	Atvaizdavimo laukas. *Sąlyga: atvaizduojamas tipas, kuris pasirinktas grąžintinų lėšų inicijavimo metu.*
Ar grąžintinos lėšos susijusios su pažeidimu?	Požymis, ar grąžintinos lėšos susijusios su pažeidimu.	Atvaizdavimo laukas Galimos reikšmės: „Taip“, „Ne“.
Pažeidimo Nr.	Pažeidimo numeris.	Atvaizdavimo laukas.
Grąžinimo terminas (dienomis)	Grąžinimo terminas kalendorinėmis dienomis.	Atvaizdavimo laukas.
Grąžinimo terminas (data)	Grąžinimo termino data.	Atvaizdavimo laukas. *Sąlyga: reikšmė apskaičiuojama prie sprendimo datos pridėjus lauke „Grąžinimo terminas (dienomis)“ nurodytą reikšmę kalendorinėmis dienomis.*
Grąžinimo termino komentaras.	Grąžinimo termino komentaras.	Atvaizdavimo laukas.

		Sąlyga: šiame lauke atvaizduojama reikšmė iš grąžinimo termino keitimo formos lauko „Komentaras“.
Delspinigių dydis	Delspinigių dydis.	Atvaizdavimo laukas.
Palūkanų dydis	Palūkanų dydis.	Atvaizdavimo laukas.
Institucija, kuriai pervedamos lėšos	Institucija, kuriai pervedamos lėšos.	Atvaizdavimo laukas. *Sąlyga: atvaizduojamas asignavimų valdytojo institucijos pavadinimas.*
Banko sąskaitos, į kurią turi būti grąžinamos lėšos, numeris	Banko sąskaitos, į kurią turi būti grąžinamos lėšos, numeris.	Atvaizdavimo laukas.
Sprendimo apskundimo tvarka	Sprendimo apskundimo tvarka.	Atvaizdavimo laukas.
Kita informacija	Kita informacija.	Atvaizdavimo laukas.
Bendra grąžintinų lėšų suma, EUR	Bendra grąžintinų lėšų suma eurais.	Atvaizdavimo laukas.
Pagrindimas: susijusių MP, kuriuose buvo įtrauktos netinkamos finansuoti išlaidos, Nr. ir kita aktuali informacija	Pagrindimas: susijusių MP, kuriuose buvo įtrauktos netinkamos finansuoti išlaidos, Nr. ir kita aktuali informacija	Atvaizdavimo laukas.
Lentelės „Grąžintinos lėšos pagal rodiklius ir išlaidų kategorijas“ stulpeliai *Sąlyga: lentelė nerodoma, jeigu grąžintinų lėšų tipas „Avansas“, „Delspinigiai“ arba „Palūkanos“.*		
Rodiklis	Rodiklio numeris ir pavadinimas arba netiesioginės išlaidos.	Atvaizdavimo laukas.
Išlaidų kategorija	Išlaidų kategorijos numeris ir pavadinimas arba netiesioginės išlaidos.	Atvaizdavimo laukas.
Tiekėjo pirkimo sutarties Nr.	Tiekėjo pirkimo sutarties numeris.	Atvaizdavimo laukas.
Tiekėjo kodas	Tiekėjo kodas.	Atvaizdavimo laukas.
Tiekėjo pavadinimas	Tiekėjo pavadinimas.	Atvaizdavimo laukas.
Organizacijos, patyrusios išlaidas, pavadinimas	Organizacijos, patyrusios išlaidas, pavadinimas.	Atvaizdavimo laukas.
Netinkamų finansuoti išlaidų suma, EUR	Netinkamų finansuoti išlaidų suma eurais.	Atvaizdavimo laukas.
(Eilutė) Iš viso:	Stulpelio „Netinkamų finansuoti išlaidų suma, EUR“ suminė eilutė.	Atvaizdavimo laukas. *Sąlyga: suskaičiuojama bendra visų „Netinkamų finansuoti išlaidų suma, EUR“ suma.*
Lentelės “Grąžintinos lėšos pagal finansavimo šaltinius” stulpeliai *Sąlyga: Jeigu grąžintinų lėšų tipas "Avansas", "Delspinigiai" arba "Palūkanos" - grąžintina suma skaidoma tik tarp finansavimo šaltinių, t.y. į nuosavas lėšas nesiskaido. Tik jeigu tipas "Grąžinimas", tuomet skaidomas ir į nuosavas lėšas.*		
Ekonominė klasifikacija	Ekonominė klasifikacija.	Atvaizdavimo laukas. *Sąlyga: reikšmė atvaizduojama iš sutarties SP lapo.*
Funkcinė klasifikacija	Funkcinė klasifikacija.	Atvaizdavimo laukas.

		Sąlyga: reikšmė atvaizduojama iš sutarties SP lapo.
FŠ kodas	Finansavimo šaltinio kodas.	Atvaizdavimo laukas. *Sąlyga: reikšmė atvaizduojama iš sutarties SP lapo lentelės „Finansavimo šaltiniai“.*
FŠ pavadinimas	Finansavimo šaltinio pavadinimas	Atvaizdavimo laukas. *Sąlyga: reikšmė atvaizduojama iš sutarties SP lapo lentelės „Finansavimo šaltiniai“.*
Grąžintinų lėšų suma, EUR	Grąžintinų lėšų suma eurais.	Atvaizdavimo laukas. *Sąlyga: lauke „Bendra grąžintinų lėšų suma, EUR“ įvesta suma išskaidoma proporcingai pagal sutarties 11 lapo finansavimo šaltinių proporcijas.*
(eilutė) Grąžintinų lėšų (finansavimo) suma, EUR	Grąžintinų lėšų (finansavimo) suma eurais.	Atvaizdavimo laukas. *Sąlyga: lauke „Bendra grąžintinų lėšų suma, EUR“ įvesta suma išskaidoma proporcingai pagal sutarties 11 lapo finansavimo šaltinių ir nuosavų lėšų proporcijas.*
(eilutė) Projekto vykdytojo dalis, EUR	Projekto vykdytojo dalis eurais.	Atvaizdavimo laukas. *Sąlyga: lauke „Bendra grąžintinų lėšų suma, EUR“ įvesta suma išskaidoma proporcingai pagal sutarties 11 lapo finansavimo šaltinių ir nuosavų lėšų proporcijas.*
(eilutė) Su grąžintinomis lėšomis susijusi suma (viso), EUR	Su grąžintinomis lėšomis susijusi suma (viso) eurais.	Atvaizdavimo laukas. *Sąlyga: atvaizduojama „Grąžintinų lėšų (finansavimo) suma, EUR“ ir „Projekto vykdytojo dalis, EUR“ suma.*

14.3 R-249 Grąžinimų duomenys DMS

14.3.1 FF-372-01 Grąžintinų lėšų grąžinimų sąrašas DMS

Forma skirta projekto grąžintinų lėšų grąžinimų sąrašui atvaizduoti.
Sąlyga: rodomi grąžintinų lėšų grąžinimų duomenys nuo būsenos "patvirtintas" ir vėlesnėse.

Navigacija

Peržiūros režime:

Projektai > projekto nuoroda [Projekto pavadinimas] > Grąžintinos lėšos > nuoroda [GL Nr.] > Grąžinimai;

Projektai > Grąžintinos lėšos > nuoroda [Projekto pavadinimas] > nuoroda [GL Nr.] > Grąžinimai

Teisės

- Naudotojas, kuris nori peržiūrėti projekto grąžintinų lėšų grąžinimų sąrašą, privalo turėti teisę peržiūrėti projekto duomenis.

Formos pavyzdys

pav. 337 Grąžintinų lėšų grąžinimų sąrašas DMS

Mygtukai

Mygtukas	Aprašymas
Peržiūros režime formos mygtukai	
Nuoroda [GL Nr.]	Skirtas atidaryti grąžintinų lėšų duomenų peržiūrą (žr. FF-367-01 Grąžintinų lėšų meta duomenų peržiūra)
Nuoroda [GR Nr.]	Skirtas atidaryti grąžinimo duomenų peržiūrą (žr. FF-230-02 TMP dalies MPD1.SR „Stebėsenos rodikliai“ duomenų redagavimas / peržiūra arba FF-229-02 TMP dalies MPD1.RV „Projekto įgyvendinimas“ duomenų redagavimas / peržiūra).

Laukai

Lauko pavadinimas	Aprašymas	Lauko apribojimai
Lentelės „Grąžinimų sąrašas“ stulpeliai		
(eilutė) Iš viso:	Stulpelių, kuriuose atvaizduojamos reikšmės eurais, suminė eilutė.	Atvaizdavimo laukas.
Grąžintinų lėšų Nr.	Grąžintinų lėšų numeris.	Atvaizdavimo laukas.
Sprendimo data	Sprendimo data.	Atvaizdavimo laukas.
Grąžinimo Nr.	Grąžinimo numeris.	Atvaizdavimo laukas.
Grąžintinų lėšų tipas	Grąžintinų lėšų tipas.	Atvaizdavimo laukas.
Lėšų grąžinimo / Skolos nurašymo data	Lėšų grąžinimo / Skolos nurašymo data.	Atvaizdavimo laukas.
Lėšų grąžinimo į iždą data	Lėšų grąžinimo į valstybės iždo sąskaitą data.	Atvaizdavimo laukas.
Grąžinimo būdas	Grąžinimo būdas.	Atvaizdavimo laukas
Grąžinimo būsena	Grąžinimo būsena	Atvaizdavimo laukas Galima grąžinimo objekto būsenos reikšmė: „Patvirtintas“
Grąžinimo būsenos data	Grąžinimo būsenos data	Atvaizdavimo laukas
Užskaityta su MP Nr.	Užskaityta su mokėjimo prašymu Nr.	Atvaizdavimo laukas.
Iš viso grąžintų/nurašytų lėšų suma, EUR	Iš viso grąžintų/nurašytų lėšų suma eurais.	Atvaizdavimo laukas.
Grąžintų/nurašytų finansavimo lėšų suma iš viso, EUR	Grąžintų/nurašytų finansavimo lėšų suma iš viso eurais.	Atvaizdavimo laukas

Grąžintų/nurašytų lėšų suma NOR, EUR	Grąžintų/nurašytų lėšų suma NOR eurais.	Atvaizdavimo laukas.
Grąžintų/nurašytų lėšų suma NOR BF, EUR	Grąžintų/nurašytų lėšų suma NOR BF eurais.	Atvaizdavimo laukas.
Grąžintų/nurašytų lėšų suma EEE, EUR	Grąžintų/nurašytų lėšų suma EEE eurais.	Atvaizdavimo laukas.
Grąžintų/nurašytų lėšų suma EEE BF, EUR	Grąžintų/nurašytų lėšų suma EEE BF eurais.	Atvaizdavimo laukas.
Grąžintų/nurašytų lėšų suma, susijusi su projekto vykdytojo ir (ar) partnerio (-ių) išlaidų suma, EUR	Grąžintų/nurašytų susijusi projekto vykdytojo ir (ar) partnerio (-ių) išlaidų suma eurais.	Atvaizdavimo laukas

Susijusios formos, ataskaitos ir procedūros

- FF-367-01 Grąžintinų lėšų meta duomenų peržiūra;
- FF-230-02 TMP dalies MPD1.SR „Stebėsenos rodikliai“ duomenų redagavimas / peržiūra;
- FF-229-02 TMP dalies MPD1.RV „Projekto įgyvendinimas“ duomenų redagavimas / peržiūra.

14.3.2 FF-375-02 Grąžinimo duomenų peržiūra DMS

Forma skirta grąžinimo duomenų atvaizdavimui.
Sąlyga: rodomi grąžintinų lėšų grąžinimo duomenys nuo būsenos "patvirtintas" ir vėlesnėse.

Navigacija

Peržiūros režime:

Projektai > projekto nuoroda [Projekto pavadinimas] > Grąžintinos lėšos > nuoroda [GL Nr.] > Grąžinimai > nuoroda [GR Nr.]

Formos pavyzdys

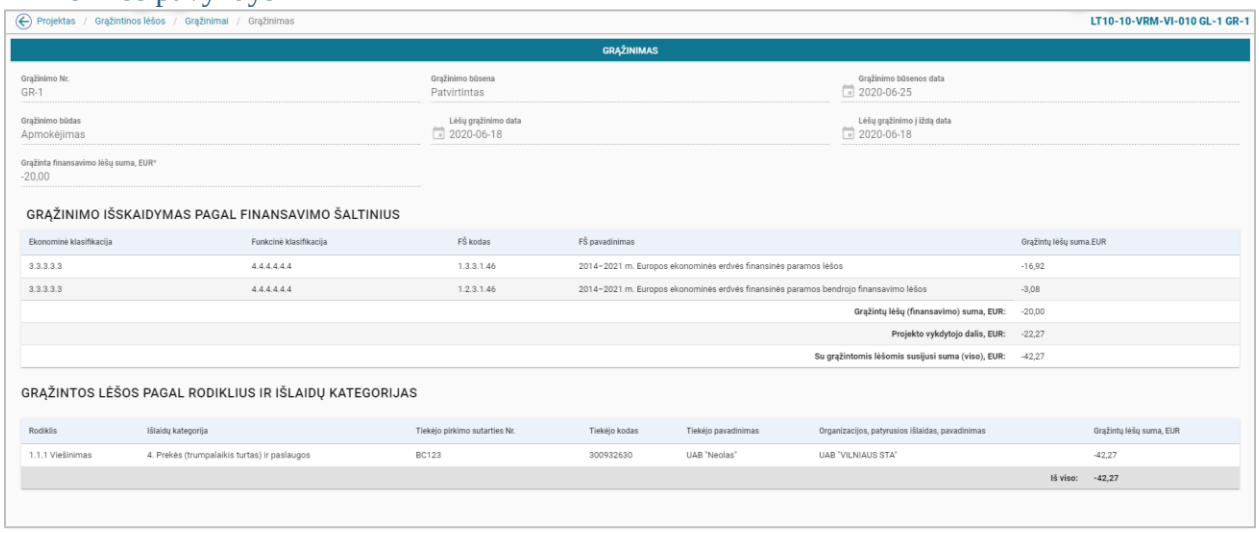

pav. 338 Grąžinimo duomenų peržiūra DMS

Laukai

Lauko pavadinimas	Aprašymas	Lauko apribojimai
Formos laukai peržiūros režime		
Grąžinimo Nr.	Grąžinimo numeris.	Atvaizdavimo laukas. *Sąlyga: atvaizduojamas sistemos automatiškai sugeneruotas Nr. Sudarytas iš simbolių {GR-} ir skaičiaus {1..n}, kaip pvz. „GR-1“.*
Grąžinimo būsena	Grąžinimo būsena.	Atvaizdavimo laukas. *Sąlyga: atvaizduojama aktuali grąžinimo būsena.* Galima grąžinimo objekto būsenos reikšmė: „Patvirtintas“
Grąžinimo būsenos data	Grąžinimo būsenos data.	Atvaizdavimo laukas. Datos formatas MMMM-mm-dd. *Sąlyga: atvaizduojama grąžinimo aktualios būsenos data.*
Grąžinimo būdas	Grąžinimo būdas.	Atvaizdavimo laukas.
Lėšų grąžinimo data	Lėšų grąžinimo data.	Atvaizdavimo laukas. Datos formatas MMMM-mm-dd
Lėšų grąžinimo į iždą data	Lėšų grąžinimo į iždą data.	Atvaizdavimo laukas. Datos formatas MMMM-mm-dd
Grąžinta finansavimo lėšų suma, EUR	Grąžinta finansavimo lėšų suma eurais.	Atvaizdavimo laukas.
Lentelės „Grąžinimo išskaidymas pagal finansavimo šaltinius“ stulpeliai		
Ekonominė klasifikacija	Ekonominė klasifikacija.	Atvaizdavimo laukas. *Sąlyga: reikšmė atvaizduojama grąžintinų lėšų sprendimo duomenų.*
Funkcinė klasifikacija	Funkcinė klasifikacija.	Atvaizdavimo laukas.

		Sąlyga: reikšmė atvaizduojama grąžintinų lėšų sprendimo duomenų.
FŠ kodas	Finansavimo šaltinio kodas.	Atvaizdavimo laukas. *Sąlyga: reikšmė atvaizduojama grąžintinų lėšų sprendimo duomenų.*
FŠ pavadinimas	Finansavimo šaltinio pavadinimas	Atvaizdavimo laukas. *Sąlyga: reikšmė atvaizduojama grąžintinų lėšų sprendimo duomenų.*
Grąžintų lėšų suma, EUR	Grąžintų lėšų suma eurais.	Atvaizdavimo laukas. *Sąlyga: lauke „Grąžinta finansavimo lėšų suma, EUR“ įvesta suma išskaidoma proporcingai pagal grąžintinų lėšų proporcijas. Proporcijos perskaičiuojamos kiekvienam grąžinimui nuo likusios grąžinti sumos (žr. „Priedas Nr. 47 Grąžinimo proporcija“)*
(eilutė) Grąžintų lėšų (finansavimo) suma, EUR	Grąžintų lėšų (finansavimo) suma eurais.	Atvaizdavimo laukas. *Sąlyga: apskaičiuojama susumavus pagal finansavimo šaltinius išskaidytą grąžintą finansavimo lėšų sumą.*
(eilutė) Projekto vykdytojo dalis, EUR	Projekto vykdytojo dalis eurais.	Atvaizdavimo laukas. *Sąlyga: apskaičiuojama pagal grąžintinų lėšų finansavimo šaltinių ir nuosavų lėšų proporcijas.(žr. „Priedas Nr. 25 Finansavimo skaidymas“)*
(eilutė) Su grąžintomis lėšomis susijusi suma (viso), EUR	Su grąžintomis lėšomis susijusi suma (viso) eurais.	Atvaizdavimo laukas. *Sąlyga: apskaičiuojama „Grąžintų lėšų (finansavimo) suma, EUR“ + „Projekto vykdytojo dalis, EUR“.*
Lentelės „Grąžintos lėšos pagal rodiklius ir išlaidų kategorijas“ stulpeliai *Sąlyga: lauke „Grąžinta finansavimo lėšų suma, EUR“ įvesta suma išskaidoma proporcingai grąžintinų lėšų sprendimo duomenyse įvestiems rodikliams ir išlaidų kategorijoms.* *Sąlyga: lentelė nerodoma, jeigu grąžintinų lėšų tipas „Avansas“, „Delspinigiai“ arba „Palūkanos“.*		
Rodiklis	Rodiklio numeris ir pavadinimas arba netiesioginės išlaidos.	Atvaizdavimo laukas.
Išlaidų kategorija	Išlaidų kategorijos numeris ir pavadinimas arba netiesioginės išlaidos.	Atvaizdavimo laukas.
Tiekėjo pirkimo sutarties Nr.	Tiekėjo pirkimo sutarties numeris.	Atvaizdavimo laukas.
Tiekėjo kodas	Tiekėjo kodas.	Atvaizdavimo laukas.
Tiekėjo pavadinimas	Tiekėjo pavadinimas.	Atvaizdavimo laukas.
Organizacijos, patyrusios išlaidas, pavadinimas	Organizacijos, patyrusios išlaidas, pavadinimas.	Atvaizdavimo laukas.
Grąžintų lėšų suma, EUR	Grąžintų lėšų suma eurais.	Atvaizdavimo laukas.
(Eilutė) Iš viso:	Stulpelio „Grąžintų lėšų suma, EUR“ suminė eilutė.	Atvaizdavimo laukas.

14.3.3 FF-375-03 Automatiškai sugeneruoto grąžinimo duomenų peržiūra (modifikavimas)

Forma skirta automatiškai sugeneruoto grąžinimo duomenų atvaizdavimui.
Sąlyga: automatinis grąžinimas sukuriamas, kai grąžintinos lėšos užskaitomos mokėjimo prašyme PAV formoje ir automatiškai sukuriamas grąžinimas, kai MP būsena keičiama į „Apmokėtas“. Mokėjimo prašyme sukurtas grąžinimas ir užregistruojamas, ir patvirtinamas automatiškai.

Navigacija

Peržiūros režime:

Projektai > projekto nuoroda [Projekto pavadinimas] > Grąžintinos lėšos > nuoroda [GL Nr.] > Grąžinimai > nuoroda [GR Nr.]

Teisės

- Naudotojas, kuris nori peržiūrėti grąžinimo duomenis, privalo turėti teisę peržiūrėti projekto duomenis.

Formos pavyzdys

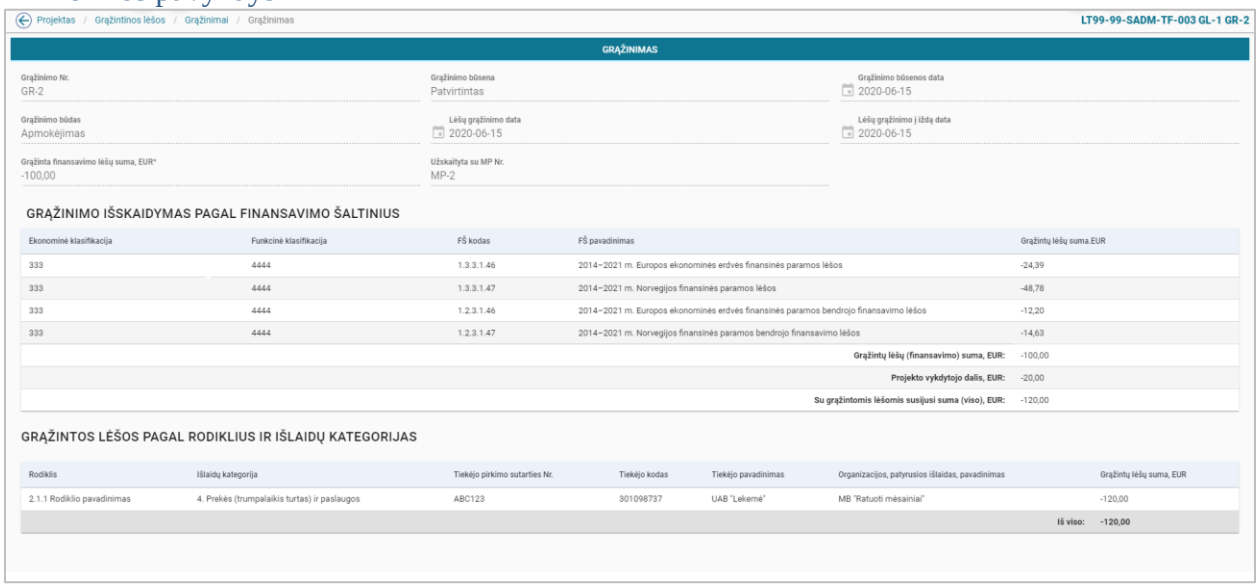

pav. 339 Automatiškai sugeneruoto grąžinimo duomenų peržiūra

Laukai

Lauko pavadinimas	Aprašymas	Lauko apribojimai
Formos laukai peržiūros režime		
Grąžinimo Nr.	Grąžinimo numeris.	Atvaizdavimo laukas. *Sąlyga: atvaizduojamas sistemos automatiškai sugeneruotas Nr. Sudarytas iš simbolių {GR-} ir skaičiaus {1..n}, kaip pvz. „GR-1“.*

Grąžinimo būsena	Grąžinimo būsena.	Atvaizdavimo laukas. *Sąlyga: atvaizduojama aktuali grąžinimo būsena.* *Galima grąžinimo objekto būsenos reikšmė: „Patvirtintas“*
Grąžinimo būsenos data	Grąžinimo būsenos data.	Atvaizdavimo laukas. Datos formatas MMMM-mm-dd. *Sąlyga: atvaizduojama grąžinimo aktualios būsenos data.*
Grąžinimo būdas	Grąžinimo būdas.	Atvaizdavimo laukas. *Sąlyga: galimas tik grąžinimo būdas „Apmokėjimas“.*
Lėšų grąžinimo data	Lėšų grąžinimo data.	Atvaizdavimo laukas. Datos formatas MMMM-mm-dd. *Sąlyga: Atvaizduojama MP apmokėjimo iš VBAMS data.*
Lėšų grąžinimo į iždą data	Lėšų grąžinimo į iždą data.	Atvaizdavimo laukas. Datos formatas MMMM-mm-dd. *Sąlyga: Atvaizduojama MP apmokėjimo iš VBAMS data.*
Grąžinta finansavimo lėšų suma, EUR	Grąžinta finansavimo lėšų suma eurais.	Atvaizdavimo laukas. *Sąlyga: Atvaizduojama iš MP PAV, įvertinta atitinkama GL suma.*
Lentelės „Grąžinimo išskaidymas pagal finansavimo šaltinius“ stulpeliai		
Ekonominė klasifikacija	Ekonominė klasifikacija.	Atvaizdavimo laukas. *Sąlyga: reikšmė atvaizduojama grąžintinų lėšų sprendimo duomenų.*
Funkcinė klasifikacija	Funkcinė klasifikacija.	Atvaizdavimo laukas. *Sąlyga: reikšmė atvaizduojama grąžintinų lėšų sprendimo duomenų.*
FŠ kodas	Finansavimo šaltinio kodas.	Atvaizdavimo laukas. *Sąlyga: reikšmė atvaizduojama grąžintinų lėšų sprendimo duomenų.*
FŠ pavadinimas	Finansavimo šaltinio pavadinimas	Atvaizdavimo laukas. *Sąlyga: reikšmė atvaizduojama grąžintinų lėšų sprendimo duomenų.*
Grąžintų lėšų suma, EUR	Grąžintų lėšų suma eurais.	Atvaizdavimo laukas. *Sąlyga: lauke „Grąžinta finansavimo lėšų suma, EUR“ iš MP PAV atvaizduota suma išskaidoma proporcingai pagal grąžintinų lėšų proporcijas. Proporcijos perskaičiuojamos kiekvienam grąžinimui nuo likusios grąžinti sumos (žr. „Priedas Nr. 47 Grąžinimo proporcija“)*
(eilutė) Grąžintų lėšų (finansavimo) suma, EUR	Grąžintų lėšų (finansavimo) suma eurais.	Atvaizdavimo laukas. *Sąlyga: apskaičiuojama susumavus pagal finansavimo šaltinius išskaidytą grąžintą finansavimo lėšų sumą.*
(eilutė) Projekto vykdytojo dalis, EUR	Projekto vykdytojo dalis eurais.	Atvaizdavimo laukas. *Sąlyga: apskaičiuojama pagal grąžintinų lėšų finansavimo šaltinių ir nuosavų lėšų proporcijas.*
(eilutė) Su grąžintomis lėšomis susijusi suma (viso), EUR	Su grąžintomis lėšomis susijusi suma (viso) eurais.	Atvaizdavimo laukas. *Sąlyga: apskaičiuojama „Grąžintų lėšų (finansavimo) suma, EUR“ + „Projekto vykdytojo dalis, EUR“.*
Lentelės „Grąžintos lėšos pagal rodiklius ir išlaidų kategorijas“ stulpeliai *Sąlyga: lauke „Grąžinta finansavimo lėšų suma, EUR“ esanti suma išskaidoma proporcingai grąžintinų lėšų sprendimo duomenyse įvestiems rodikliams ir išlaidų kategorijoms.* *Sąlyga: lentelė nerodoma, jeigu grąžintinų lėšų tipas „Avansas“, „Delspinigiai“ arba „Palūkanos“.*		
Rodiklis	Rodiklio numeris ir pavadinimas arba	Atvaizdavimo laukas.

	netiesioginės išlaidos.	
Išlaidų kategorija	Išlaidų kategorijos numeris ir pavadinimas arba netiesioginės išlaidos.	Atvaizdavimo laukas.
Tiekėjo pirkimo sutarties Nr.	Tiekėjo pirkimo sutarties numeris.	Atvaizdavimo laukas.
Tiekėjo kodas	Tiekėjo kodas.	Atvaizdavimo laukas.
Tiekėjo pavadinimas	Tiekėjo pavadinimas.	Atvaizdavimo laukas.
Organizacijos, patyrusios išlaidas, pavadinimas	Organizacijos, patyrusios išlaidas, pavadinimas.	Atvaizdavimo laukas.
Grąžintų lėšų suma, EUR	Grąžintų lėšų suma eurais.	Atvaizdavimo laukas.
(Eilutė) Iš viso:	Stulpelio „Grąžintų lėšų suma, EUR“ suminė eilutė.	Atvaizdavimo laukas.

14.4 R-250 Grąžintinų lėšų rinkmenos DMS

14.4.1 FF-072-38 Rinkmenų sąrašas – grąžintinų lėšų rinkmenų sąrašas DMS (modifikavimas)

Forma skirta grąžintinų lėšų rinkmenų sąrašui bei paieškos rezultatams atvaizduoti.
Sąraše pateikiamos grąžintinų lėšų bei grąžintinų lėšų keitimo rinkmenos.

Navigacija

Projektai > projekto nuoroda [Projekto pavadinimas] > Grąžintinos lėšos > nuoroda [GL Nr.] > Rinkmenos

Teisės

- Naudotojas kuris nori peržiūrėti ir atsiųsti grąžintinų lėšų rinkmenas, privalo turėti teisę peržiūrėti projekto duomenis.

Formos pavyzdys

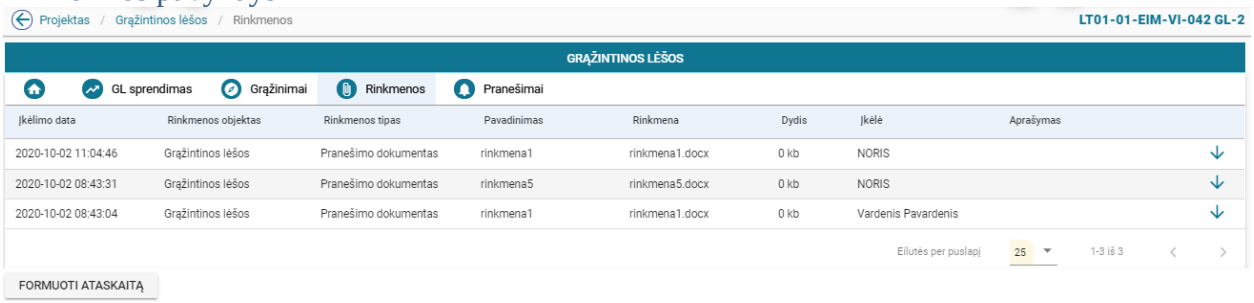

pav. 340 Rinkmenų sąrašas – grąžintinų lėšų rinkmenų sąrašas DMS

Mygtukai

Mygtukas	Aprašymas
Paieškos mygtukai	
[ ]	Skirtas iškviesti paieškos formą.
[Ieškoti]	Skirtas vykdyti paiešką.
[Išvalyti]	Skirtas išvalyti paieškos laukus.
Formos mygtukai	
[Formuoti ataskaitą]	Skirtas formuoti lentelės įrašų duomenų ataskaitą pagal atliktą paiešką. Ataskaita formuojama XLS(X) formatu.
Lentelės mygtukai	
[ ]	Skirtas atsisiųsti rinkmeną.

Laukai

Lauko pavadinimas	Aprašymas	Lauko apribojimai
Paieškos laukai		
Įkėlimo data nuo	Rinkmenos įkėlimo data nuo.	Datos pasirinkimo/įvedimo laukas. Datos formatas MMMM-mm-dd
Įkėlimo data iki	Rinkmenos įkėlimo data iki.	Datos pasirinkimo/įvedimo laukas. Datos formatas MMMM-mm-dd
Rinkmenos tipas	Rinkmenos tipas.	Kelių reikšmių pasirinkimo laukas iš rinkmenų klasifikatoriaus grupės „PA rinkmenos“.
Pavadinimas	Rinkmenos pavadinimas.	100 simbolių įvedimo laukas. Atrenkamos rinkmenos, kurių pavadinimas ar jo dalis sutampa su įvesta reikšme.
Aprašymas	Aprašymas	200 simbolių įvedimo laukas. Atrenkamos rinkmenos, kurių aprašymas ar jo dalis sutampa su įvesta reikšme.
Lentelės „Rinkmenų sąrašas“ stulpeliai		
Įkėlimo data	Rinkmenos įkėlimo data ir laikas.	Atvaizdavimo laukas.
Rinkmenos objektas	Paraiškos rinkmenos objektas.	Atvaizdavimo laukas.
Rinkmenos tipas	Rinkmenos tipas.	Atvaizdavimo laukas.
Pavadinimas	Rinkmenos pavadinimas.	Atvaizdavimo laukas.

Rinkmena	Rinkmenos failas.	Atvaizdavimo laukas.
Dydis	Rinkmenos dydis.	Atvaizdavimo laukas.
Įkėlė	Rinkmeną įkėlęs naudotojas „NORIS“ arba DMS naudotojo vardas ir pavardė.	Atvaizdavimo laukas.
Aprašymas	Rinkmenos aprašymas.	Atvaizdavimo laukas. *Sąlyga: Sistemos suformuotiems ar iš DMS prisegtiems dokumentams aprašyme rodomas grąžintinų lėšų numeris, kaip pvz.: GL-1.*

14.4.2 FA-027-09 Sąrašo spausdinimas – grąžintinų lėšų rinkmenų sąrašas DMS(modifikavimas)

Ataskaita skirta grąžintinų lėšų rinkmenų sąrašo spausdinimui.

Navigacija

Ataskaitos formavimo inicijavimas:

Projektai > projekto nuoroda [Projekto pavadinimas] > Grąžintinos lėšos > nuoroda [GL Nr.] > Rinkmenos > mygtukas [Formuoti ataskaitą];

Sąlyga: į ataskaitą spausdinami sąrašinės formoje matomi duomenys.

Ataskaitos parsisiuntimas:

NORIS > Suformuotos ataskaitos > ataskaitos nuoroda [Projekto ataskaita];

Teisės

- Naudotojas, kuris nori suformuoti grąžintinų lėšų rinkmenų sąrašo ataskaitą, privalo turėti teisę peržiūrėti projekto duomenis.

Ataskaitos pavyzdys

Projekto kodas:	LT01-01-EIM-VI-042
Grąžintinų lėšų Nr.:	GL-2

Grąžintinų lėšų rinkmenų sąrašo duomenų ataskaita

Nurodyti filtro parametrai:	Nėra nurodyta						
Įkėlimo data	**Rinkmenos objektas**	**Rinkmenos tipas**	**Pavadinimas**	**Rinkmena**	**Dydis**	**Įkėlė**	**Aprašymas**
2020-10-02 11:04:46	Grąžintinos lėšos	Pranešimo dokumentas	rinkmena1	rinkmena1.docx	0 kb	NORIS	
2020-10-02 08:43:31	Grąžintinos lėšos	Pranešimo dokumentas	rinkmena5	rinkmena5.docx	0 kb	NORIS	
2020-10-02 08:43:04	Grąžintinos lėšos	Pranešimo dokumentas	rinkmena1	rinkmena1.docx	0 kb	Vardenis Pavardenis	

Suformavimo data:	2020-10-06 15:52:12
Suformavo:	Vardenis Pavardenis

pav. 341 Sąrašo spausdinimas – grąžintinų lėšų rinkmenų sąrašo ataskaitos fragmentas

Ataskaitos laukai

Lauko pavadinimas	Aprašymas

Projekto kodas – atvaizduojamas projekto kodas.	
Grąžintinų lėšų numeris – atvaizduojamas grąžintinų lėšų numeris	
Grąžintinų lėšų rinkmenų sąrašo duomenų ataskaita – atvaizduojamas ataskaitos pavadinimas.	
Nurodyti filtro parametrai – atvaizduojamos nurodytos filtro parametrų reikšmės (žr. filtrų laukus FF-072-38 Rinkmenų sąrašas – grąžintinų lėšų rinkmenų sąrašas DMS (modifikavimas)). Jei filtro parametrai nenurodyti, atvaizduojamas užrašas „Nėra nurodyta“.	
Įkėlimo data	Atvaizduojama rinkmenos įkėlimo data ir laikas.
Rinkmenos objektas	Atvaizduojamas rinkmenos objektas.
Rinkmenos tipas	Atvaizduojamas rinkmenos tipas.
Pavadinimas	Atvaizduojamas rinkmenos pavadinimas.
Rinkmena	Atvaizduojamas rinkmenos failas.
Dydis	Atvaizduojamas rinkmenos dydis.
Įkėlė	Atvaizduojamas rinkmeną įkėlęs naudotojas „NORIS“ arba DMS naudotojo vardas ir pavardė.
Aprašymas	Atvaizduojamas rinkmenos aprašymas.
Suformavimo data – atvaizduojamas ataskaitos suformavimo data ir laikas.	
Suformavo – atvaizduojamas ataskaitą suformavusio naudotojo vardas, pavardė ir institucijos trumpinys.	

Papildoma informacija

Ataskaita formuojama XLS(X) formatu.

14.5 R-251 Grąžintinų lėšų pranešimai DMS

14.5.1 FF-179-25 Projekto grąžintinų lėšų pranešimų sąrašas DMS (modifikavimas)

Forma skirta grąžintinų lėšų įvykių, priminimų ir gautų bei siųstų pranešimų sąrašo atvaizdavimui.

Navigacija

Peržiūros režime:

Projektai > projekto nuoroda [Projekto pavadinimas] > Grąžintinos lėšos > nuoroda [GL Nr.] > Pranešimai

Teisės

- Naudotojas, kuris nori peržiūrėti grąžintinų lėšų pranešimus, privalo turėti teisę peržiūrėti projekto duomenis.

Formos pavyzdys

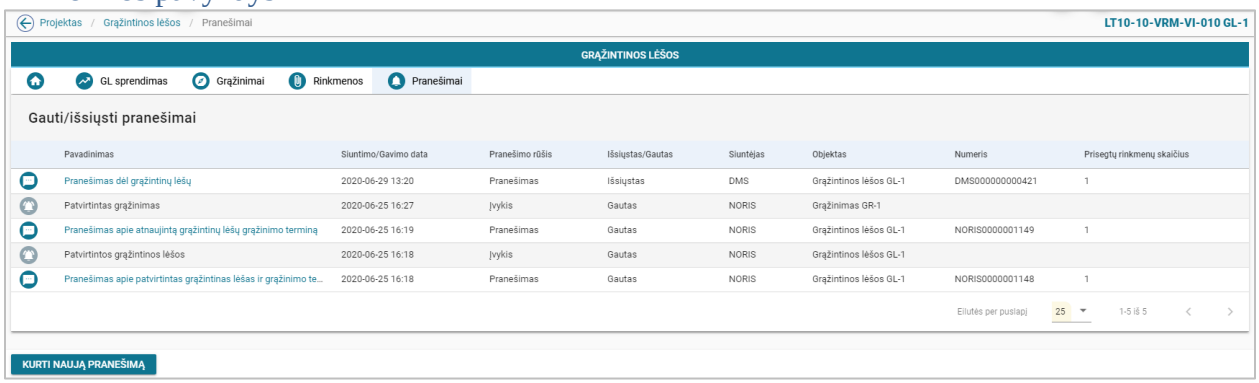

pav. 342 Projekto grąžintinų lėšų pranešimų sąrašas DMS

Mygtukai

Mygtukas	Aprašymas
Paieškos mygtukai	
[ ]	Skirtas iškviesti paieškos formą.
[Ieškoti]	Skirtas vykdyti paiešką.
[Išvalyti]	Skirtas išvalyti paieškos laukus.
Peržiūros režime formos mygtukai	
[Kurti naują pranešimą]	Skirtas sukurti naują su grąžintinomis lėšomis susijusį pranešimą. Atidaroma pranešimo kūrimo forma (žr. FF-188-07 Laisvos formos pranešimo kūrimas paraiškai). *Sąlyga: Kurti laisvos formos pranešimą iš GL galima, kai:* • *projekto etapas „Vykdomas“ ir GL būsena „Patvirtintas“, „Perduotas išieškojimui/nurašymui“;* • *projekto etapas „Baigtas“ ir GL būsena „Patvirtintas“, „Perduotas išieškojimui/nurašymui“;* • *projekto etapas „Nutrauktas“ ir GL būsena „Patvirtintas“, „Perduotas išieškojimui/nurašymui“.*
Nuoroda [Pavadinimas]	Skirtas atidaryti pranešimą peržiūros režime (žr. FF-188-06 Paraiškos pranešimo peržiūra (modifikavimas)).

Laukai

Lauko pavadinimas	Aprašymas	Lauko apribojimai
Pranešimų paieškos laukai		
Siuntimo/gavimo data nuo	Pranešimo siuntimo/gavimo data nuo.	Datos pasirinkimo/įvedimo laukas. Datos formatas MMMM-mm-dd
Siuntimo/gavimo data iki	Pranešimo siuntimo/gavimo data iki.	Datos pasirinkimo/įvedimo laukas. Datos formatas MMMM-mm-dd
Pranešimo pavadinimas	Pranešimo pavadinimas.	Pasirenkama viena iš sąraše pateiktų užregistruotų pranešimo pavadinimo reikšmių.

		Galimos reikšmės: atrenkami pranešimų pavadinimai iš aktyvių pranešimų šablonų sąrašo. Atrenkami tie pranešimų šablonai, kurie susieti su grąžintinomis lėšomis.
Pranešimo numeris	Pranešimo numeris.	20 simbolių įvedimo laukas. Atrenkami pranešimai, kurių numeris ar jo dalis sutampa su įvesta reikšme.
Išsiųstas/Gautas	Pranešimo tipas.	Pasirenkama viena iš sąraše pateiktų pranešimo tipo reikšmių. Galimos reikšmės: "Išsiųstas" ir "Gautas".
Pranešimo rūšis	Pranešimo rūšis.	Pasirenkama viena iš sąraše pateiktų pranešimo rūšies reikšmių. Galimos reikšmės: "Priminimas", "Įvykis" arba "Pranešimas".
Siuntėjas	Siuntėjo aplikacijos pavadinimas.	Pasirenkama viena iš sąraše pateiktų siuntėjo aplikacijos pavadinimo reikšmių. Galimos reikšmės: „NORIS" ir „DMS".
Lentelės "Gauti/išsiųsti pranešimai" stulpeliai *Sąlyga: Pranešimai lentelėje rikiuojami nuo naujausių.*		
Siuntimo/Gavimo data	Siuntimo/gavimo data ir laikas.	Atvaizdavimo laukas.
Pranešimo rūšis	Pranešimo rūšis.	Atvaizdavimo laukas.
Išsiųstas/Gautas	Pranešimo tipas.	Atvaizdavimo laukas.
Siuntėjas	Siuntėjo aplikacija.	Atvaizdavimo laukas. Galimos reikšmės: "NORIS","DMS". *Sąlyga: DMS atveju atvaizduojamas ir DMS siuntėjo vardas, pavardė.*
Objektas	Objektas, dėl kurio siųstas/gautas pranešimas.	Atvaizdavimo laukas *Sąlyga: rodoma reikšmė „Grąžintinos lėšos" ir grąžintinų lėšų numeris. Kaip pvz.: Grąžintinos lėšos GL-2.*
Pavadinimas	Pranešimo pavadinimas, nuoroda į pranešimo informacijos peržiūrą.	Atvaizdavimo laukas (nuoroda).
Numeris	Pranešimo numeris.	Atvaizdavimo laukas.
Prisegtų rinkmenų skaičius	Prisegtų rinkmenų skaičius.	Atvaizdavimo laukas.

Susijusios formos, ataskaitos ir procedūros

- FF-188-14 Projekto MP pranešimo peržiūra - DMS (modifikavimas);

14.5.2 FF-188-22 Projekto grąžintinų lėšų pranešimo peržiūra DMS (modifikavimas)

Forma skirta peržiūrėti grąžintinų lėšų pranešimą.

Navigacija

Peržiūros režimas

Projektai > projekto nuoroda [Projekto pavadinimas] > Grąžintinos lėšos > nuoroda [GL Nr.] > Pranešimai > nuoroda [Pavadinimas]

Teisės

- Naudotojas, kuris nori peržiūrėti grąžintinų lėšų pranešimus, privalo turėti teisę peržiūrėti projekto duomenis.

Formos pavyzdys

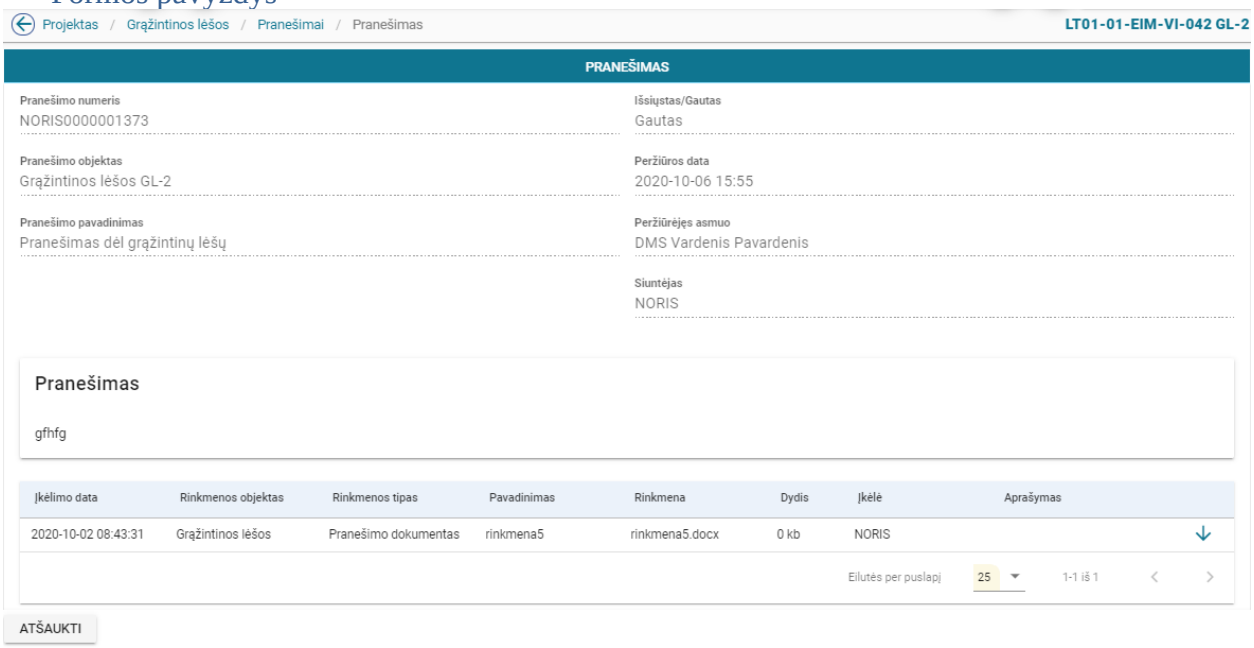

pav. 343 Projekto grąžintinų lėšų pranešimo peržiūra DMS

Mygtukai

Mygtukas	Aprašymas
Peržiūros režime formos mygtukai	
Lentelės mygtukai	
[↓]	Skirtas atsisiųsti rinkmeną.

Laukai

Lauko pavadinimas	Aprašymas	Lauko apribojimai
Formos laukai peržiūros režime		
Pranešimo numeris	Pranešimo numeris.	Atvaizdavimo laukas.
Pranešimo objektas	Pranešimo objektas.	Atvaizdavimo laukas. *Sąlyga: rodoma reikšmė „Grąžintinos lėšos“ ir grąžintinų lėšų numeris. Kaip pvz.: Grąžintinos lėšos GL-2.*
Išsiųstas/Gautas	Pranešimo tipas.	Atvaizdavimo laukas.
Peržiūros data	Peržiūros data.	Atvaizdavimo laukas.

		Sąlyga: Rodomas tik pranešimų, siųstų į DMS, atveju.
Peržiūrėjęs asmuo	DMS naudotojo vardas, pavardė.	Atvaizdavimo laukas. *Sąlyga: Rodomas tik pranešimų, siųstų į DMS, atveju.*
Siuntėjas	Siuntėjas.	Atvaizdavimo laukas. Galimos reikšmės: „NORIS“, „DMS, DMS naudotojo vardas, pavardė“. *Sąlyga: DMS naudotojo vardas ir pavardė rodomas tik pranešimų, siųstų iš DMS, atveju.*
Pranešimo pavadinimas	Pranešimo pavadinimas.	Atvaizdavimo laukas.
Pranešimas	Pranešimo tekstas.	Atvaizdavimo laukas. *Sąlyga: Jei pranešimas neturi teksto, laukas rodomas tuščias.*
Lentelės „Rinkmenos“ stulpeliai		
Įkėlimo data	Įkėlimo data ir laikas.	Atvaizdavimo laukas.
Rinkmenos objektas	Rinkmenos objektas.	Atvaizdavimo laukas.
Rinkmenos tipas	Rinkmenos tipas.	Atvaizdavimo laukas.
Pavadinimas	Rinkmenos pavadinimas.	Atvaizdavimo laukas.
Rinkmena	Rinkmenos failas.	Atvaizdavimo laukas.
Dydis	Rinkmenos dydis.	Atvaizdavimo laukas.
Įkėlė	Rinkmeną įkėlęs naudotojas „NORIS“ arba DMS naudotojo vardas ir pavardė.	Atvaizdavimo laukas.
Aprašymas	Rinkmenos aprašymas.	Atvaizdavimo laukas.

14.5.3 FF-181-17 Projekto grąžintinų lėšų laisvos formos pranešimo kūrimas DMS (modifikavimas)

Forma skirta pranešimo kūrimui, kuris inicijuojamas grąžintinų lėšų pranešimų sąraše.

Navigacija

Įvedimo režimas:

Projektai > projekto nuoroda [Projekto pavadinimas] > Grąžintinos lėšos > nuoroda [GL Nr.] > Pranešimai > mygtukas [Kurti naują pranešimą]

Teisės

- Naudotojas, kuris nori kurti pranešimą, privalo turėti teisę redaguoti projekto duomenis.

Formos pavyzdys

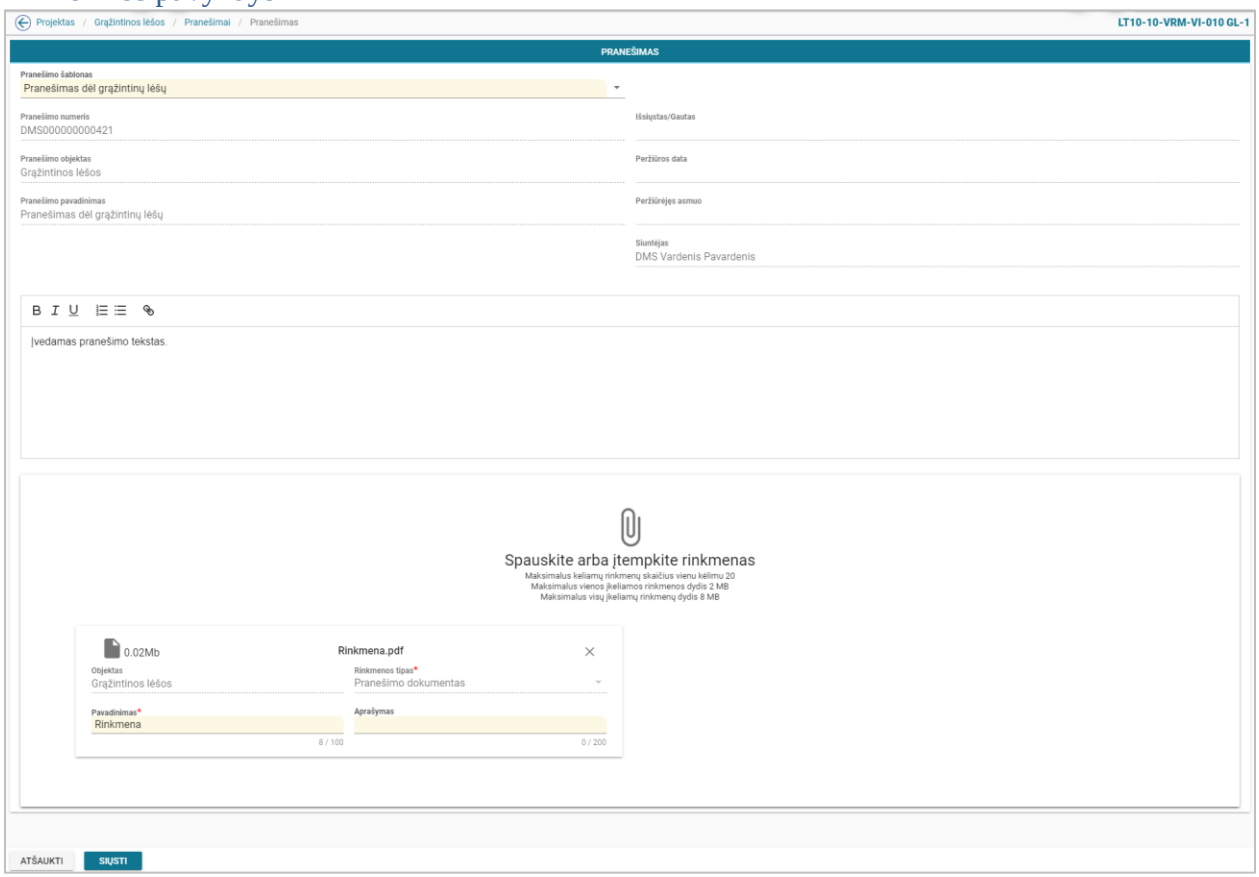

pav. 344 Projekto grąžintinų lėšų laisvos formos pranešimo kūrimas DMS

Mygtukai

Mygtukas	Aprašymas
Įvedimo režime formos mygtukai	
[Siųsti]	Skirtas išsiųsti pranešimą iš DMS į NORIS. Paspaudus mygtuką, rodomas pranešimas „Ar tikrai norite išsiųsti pranešimą“, su mygtukais [Tęsti] ir [Atšaukti].
[Atšaukti]	Skirtas atšaukti pranešimo kūrimą.
[📎]	Skirtas įkelti arba įtempti rinkmeną pranešime. *Sąlyga: rodomas, jei parinktame pranešimo šablone nustatyta požymis „Reikalinga rinkmena“*

Laukai

Lauko pavadinimas	Aprašymas	Lauko apribojimai
Formos laukai įvedimo režime		
Pranešimo šablonas	Pranešimo šablonas	Vienos reikšmės pasirinkimo laukas. Privalomas laukas. Galimos reikšmės „Pranešimas dėl grąžintinų lėšų“.

Pranešimo numeris	Pranešimo numeris.	Atvaizdavimo laukas. *Sąlyga: Sistemos sugeneruotas pranešimo, siunčiamo iš DMS numeris susideda iš raidžių „DMS“ ir 10 skaitinių sistemos generuojamų reikšmių.*
Siųstas/Gautas	Siųstas/Gautas.	Atvaizdavimo laukas. *Sąlyga: kūrimo metu rodomas tuščias.*
Pranešimo objektas	Pranešimo objektas.	Atvaizdavimo laukas. *Sąlyga: reikšmė „Grąžintinos lėšos“.*
Pranešimo pavadinimas	Pranešimo pavadinimas.	Atvaizdavimo laukas. *Sąlyga: Reikšmė iš pranešimo šablono.*
Pranešimas	Pranešimo tekstas.	20000 simbolių įvedimo laukas. Privalomas laukas. Redaguojamas laukas.
Peržiūros data	Peržiūros data.	Atvaizdavimo laukas. *Sąlyga: kūrimo metu rodomas tuščias.*
Peržiūrėjęs asmuo	Peržiūrėjęs asmuo.	Atvaizdavimo laukas. *Sąlyga: kūrimo metu rodomas tuščias.*
Siuntėjas	Siuntėjas.	Atvaizdavimo laukas. *Sąlyga: atvaizduojama DMS naudotojo vardas ir pavardė.*